

Miðstöð íslenskra bókmennna

Nóvember 2019

Skýrsla þessi er einungis ætluð þeim aðila sem hana keypti.
Öll opinber dreifing eða birting er óheimil án samþykkis Zenter.

FRAMKVÆMD

Lýsing á rannsókn

Fyrirtæki: Miðstöð íslenskra bókmennta
Framkvæmdatími: 10. til 21. október 2019
Aðferð: Netkönnun meðal könnunarhóps Zenter rannsókna

Stærð úrtaks og svörun

Úrtak: 2398 (einstaklingar 18 ára og eldri)
Svarendur: 1216
Svarhlutfall: 51%

EFNISYFIRLIT

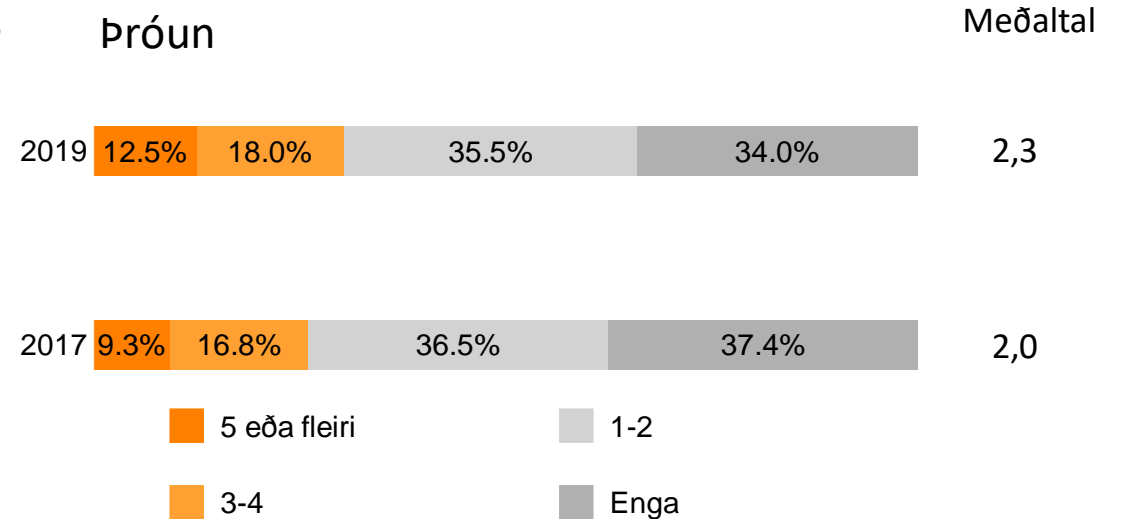
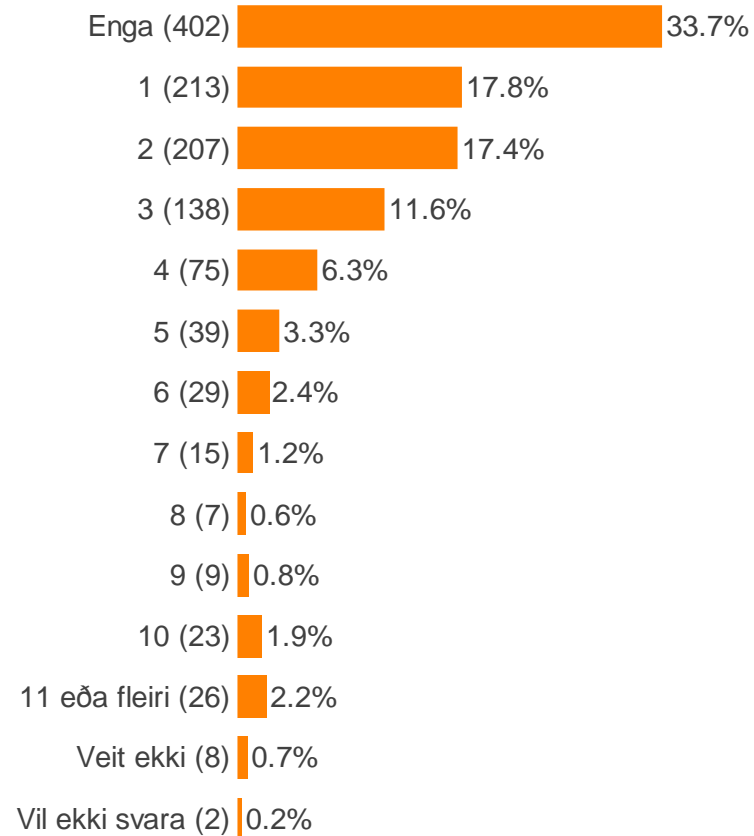
Bls.

- 2 Framkvæmd
- Niðurstöður úr könnunarvagni**
- 4 – 7 Hversu margar bækur hefur þú lesið á síðastliðnum 30 dögum?
- 8 – 20 Hversu oft eða sjaldan hefur þú lesið/hlustað á bækur með eftirfarandi hætti á síðastliðnum 12 mánuðum?
- 21 – 24 Lest þú á íslensku eða öðru tungumáli?
- 25 – 28 Hversu oft eða sjaldan hefur þú nýtt þér þjónustu bókasafna (heimsóknir og rafræna þjónustu) á Íslandi á síðastliðnum 12 mánuðum?
- 29 – 32 Hversu sammála eða ósammála ert þú eftirfarandi fullyrðingu: „Það er mikilvægt að þýða nýjar erlendar bækur á íslensku.“
- 33 – 31 Hvar færð þú helst hugmyndir að lesefni?
- 39 – 42 Hversu mikilvægt eða lítilvægt finnst þér að íslenskar bókmenntir hafi aðgang að opinberum stuðningi?
- 43 Vigtun**
- 44 Nánari upplýsingar**

Hversu margar bækur hefur þú lesið á síðastliðnum 30 dögum?

Hér er átt við allar tegundir bóka og á hvaða formi og tungumáli sem er, svo sem skáldverk, kennslubækur, barnabækur og fræðibækur, ýmist útprentaðar bækur, rafrænar bækur eða hljóðbækur.

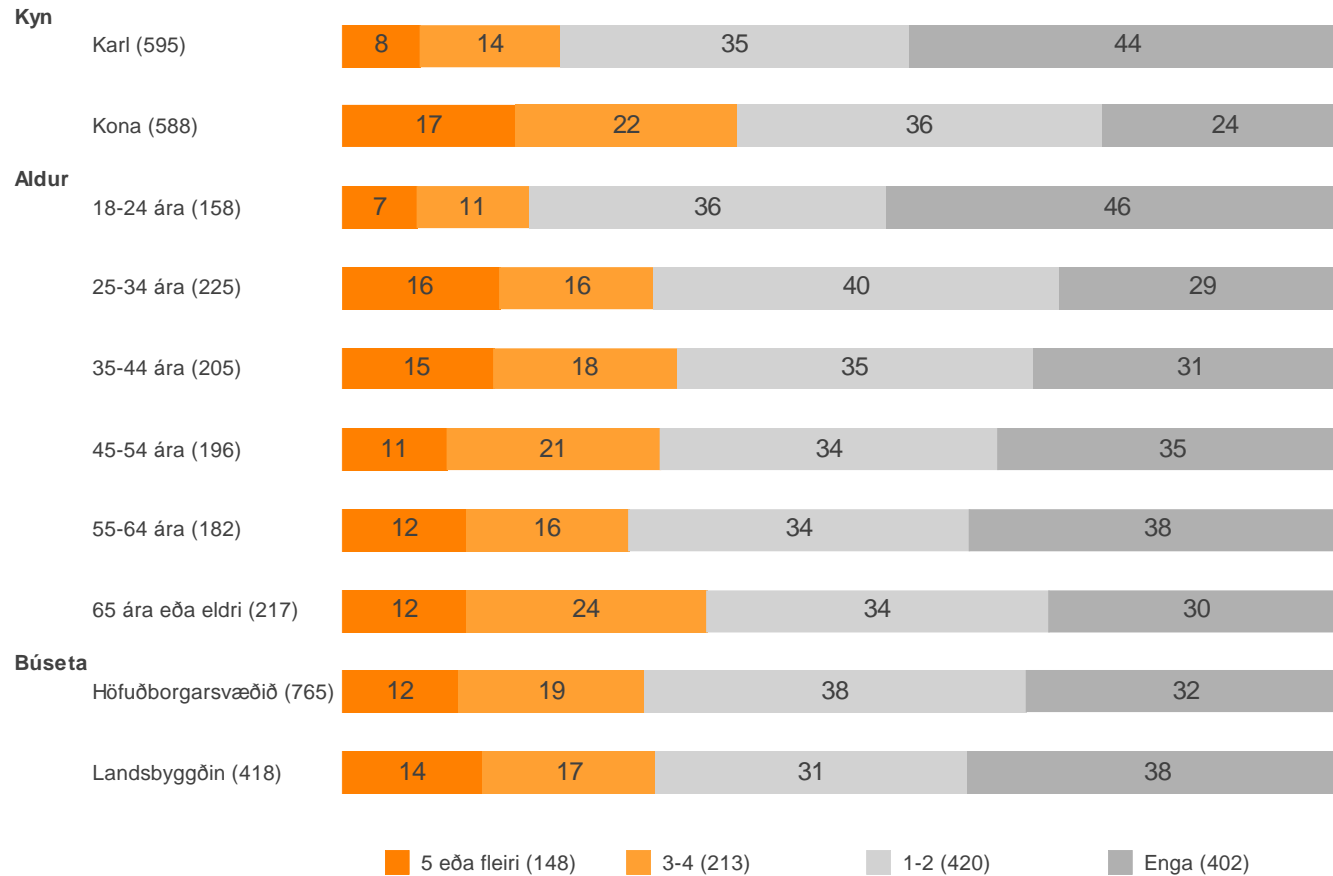
Fjöldi svara	1180 100.0%
Meðaltal	2.3
Miðgildi	1.0
Staðalfrávik	4.2
95% Vikmörk (Meðaltal)	± 0.24



Myndin til vinstri sýnir hlutföll og fjölda þeirra sem tóku þátt en myndin til hægri sýnir hlutfall þeirra sem tóku afstöðu.

Hversu margar bækur hefur þú lesið á síðastliðnum 30 dögum?

%

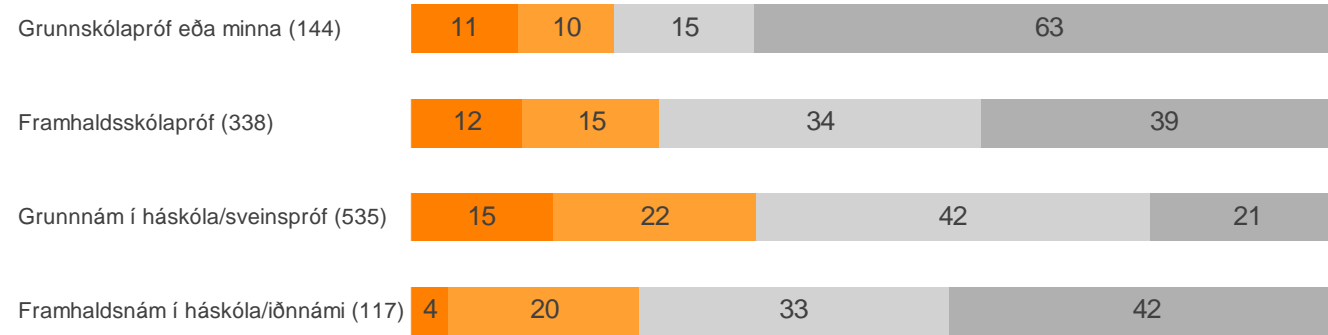


	Meðaltal
Kyn	
A. Karl	1.5 -B
B. Kona	3.1 A-
Aldur	
A. 18-24 ára	1.4 -BCDEF
B. 25-34 ára	3.0 A--D--
C. 35-44 ára	2.8 A-----
D. 45-54 ára	2.1 AB----
E. 55-64 ára	2.1 A-----
F. 65 ára eða eldri	2.3 A-----
Búseta	
A. Höfuðborgarsvæðið	2.3 --
B. Landsbyggðin	2.3 --

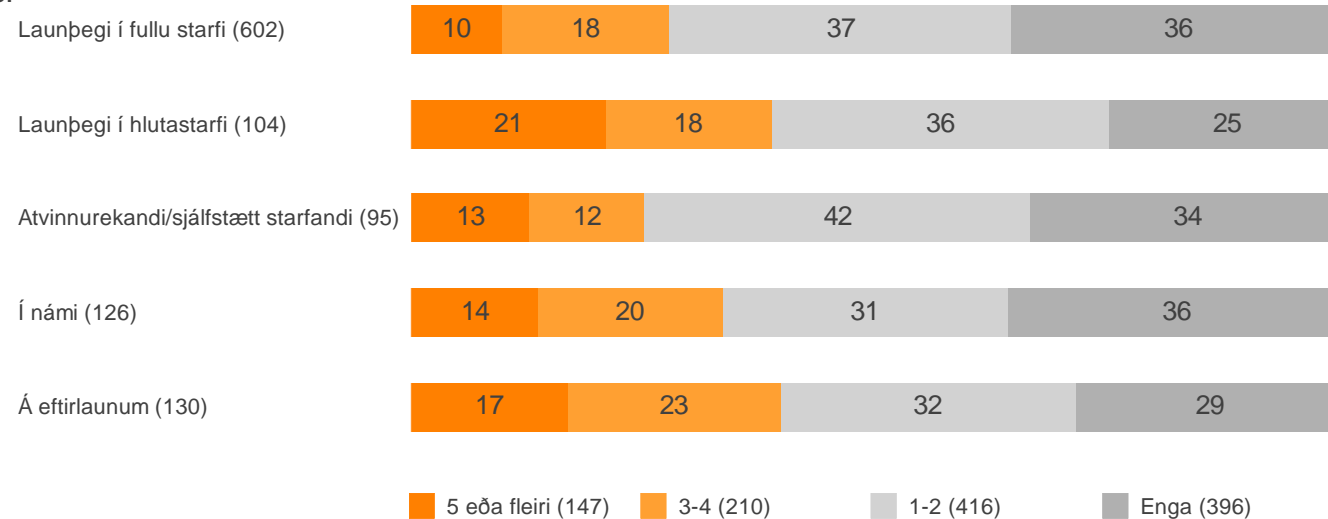
Hversu margar bækur hefur þú lesið á síðastliðnum 30 dögum?

%

Menntun



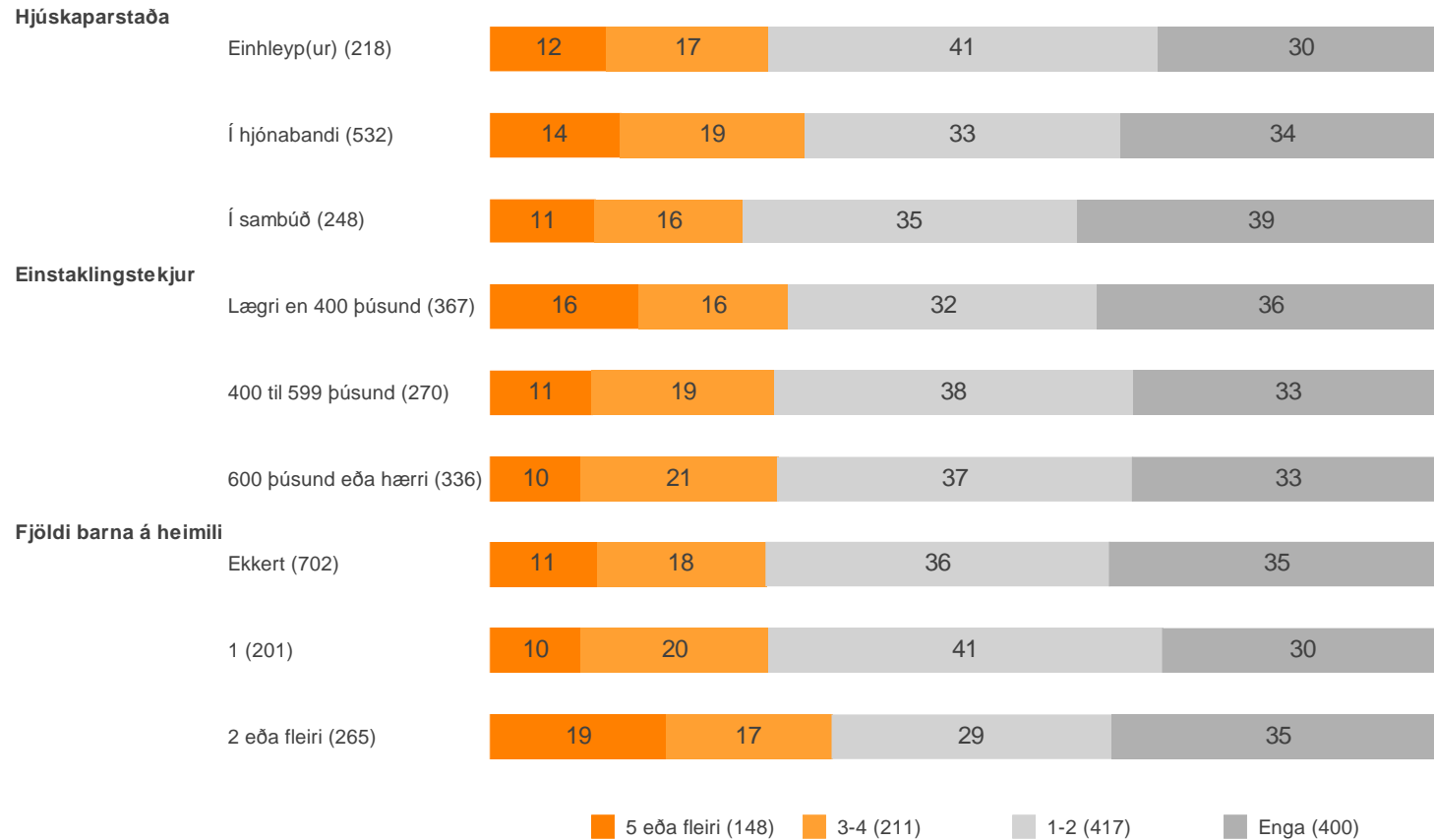
Staða á vinnumarkaði



Menntun	Meðaltal
A. Grunnskólapróf eða minna	1.3 -BC-
B. Framhaldsskólapróf	2.1 A-C-
C. Grunnnám í háskóla/sveinspróf	2.9 AB-D
D. Framhaldsnám í háskóla/iðnnámi	1.6 --C-
Staða á vinnumarkaði	
A. Launþegi í fullu starfi	2.2 -----
B. Launþegi í hlutastarfi	3.7 -----
C. Atvinnurekandi/sjálfstætt starfandi	1.9 -----
D. Í námi	2.2 -----
E. Á eftirlaunum	2.6 -----

Hversu margar bækur hefur þú lesið á síðastliðnum 30 dögum?

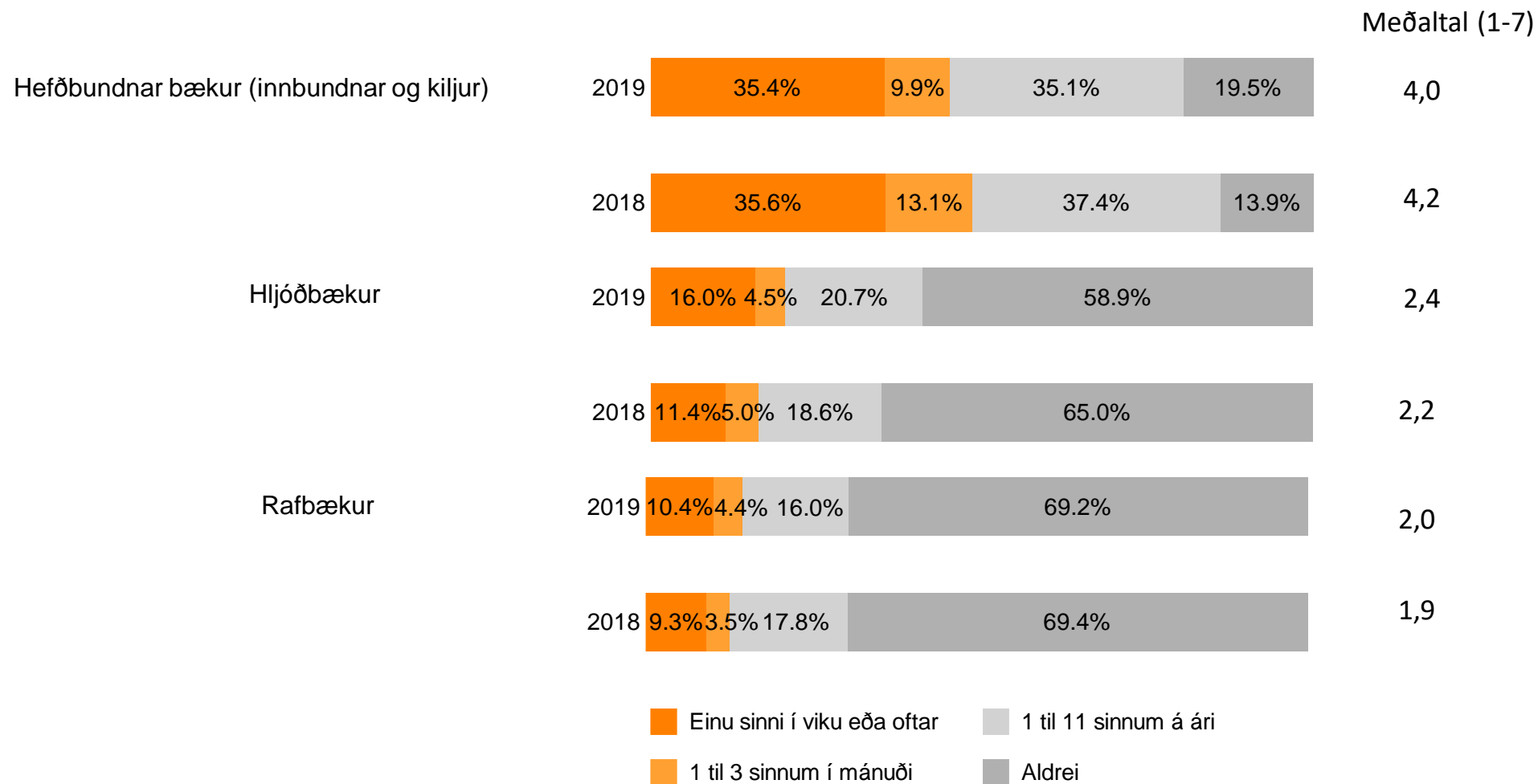
%



Hjúskaparstaða	Meðaltal
A. Einhleyp(ur)	2.3 ---
B. Í hjónabandi	2.4 ---
C. Í sambúð	2.3 ---
Einstaklingstekjur	
A. Lægri en 400 þúsund	2.4 ---
B. 400 til 599 þúsund	2.2 ---
C. 600 þúsund eða hærri	2.1 ---
Fjöldi barna á heimili	
A. Ekkert	2.0 --C
B. 1	2.3 ---
C. 2 eða fleiri	3.2 A--

Tölur og myndir sýna hlutföll og fjölda þeirra sem tóku afstöðu. Bókstafir í töflu sýna marktækan mun á milli hópa m.v. 95% öryggisbil.

Hversu oft eða sjaldan hefur þú lesið/hlustað á bækur með eftirfarandi hætti á síðastliðnum 12 mánuðum?

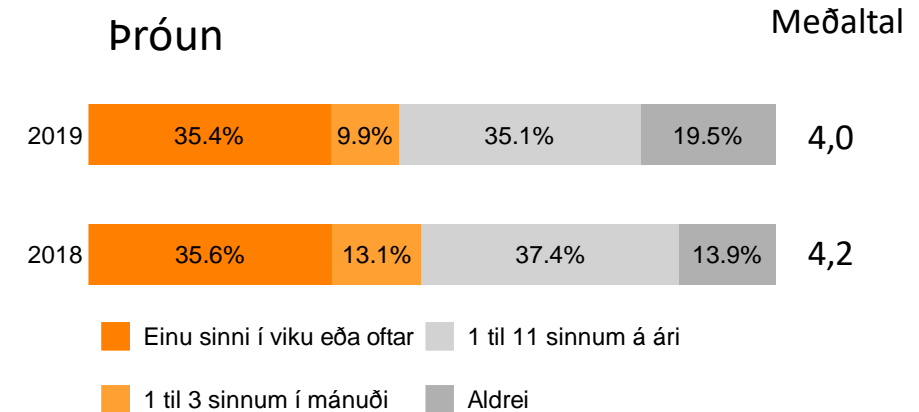
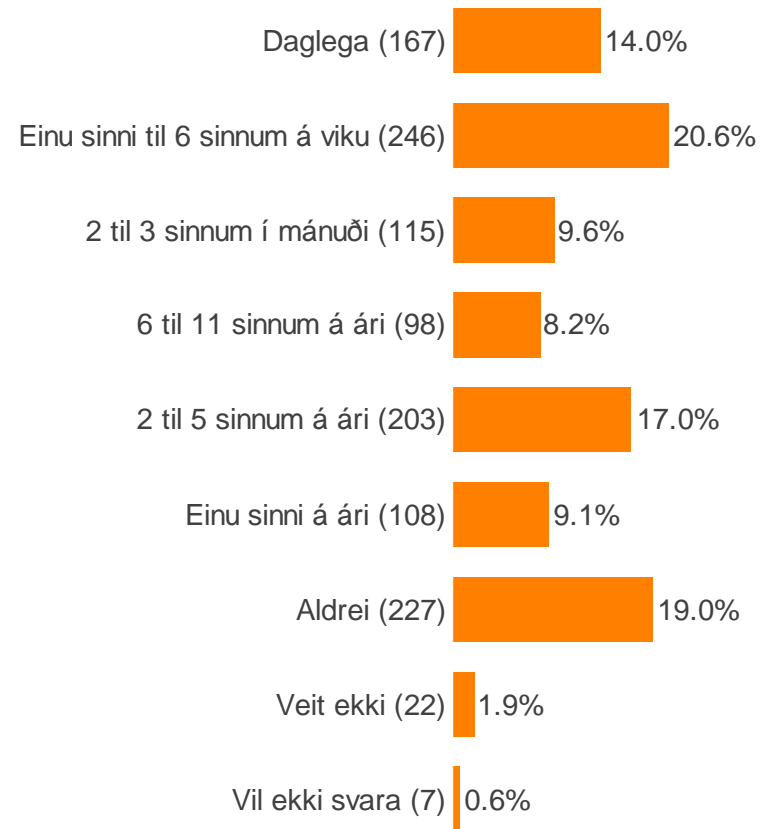


Myndin sýnir hlutföll þeirra sem tóku afstöðu.

Hversu oft eða sjaldan hefur þú lesið/hlustað á bækur með eftirfarandi hætti á síðastliðnum 12 mánuðum?

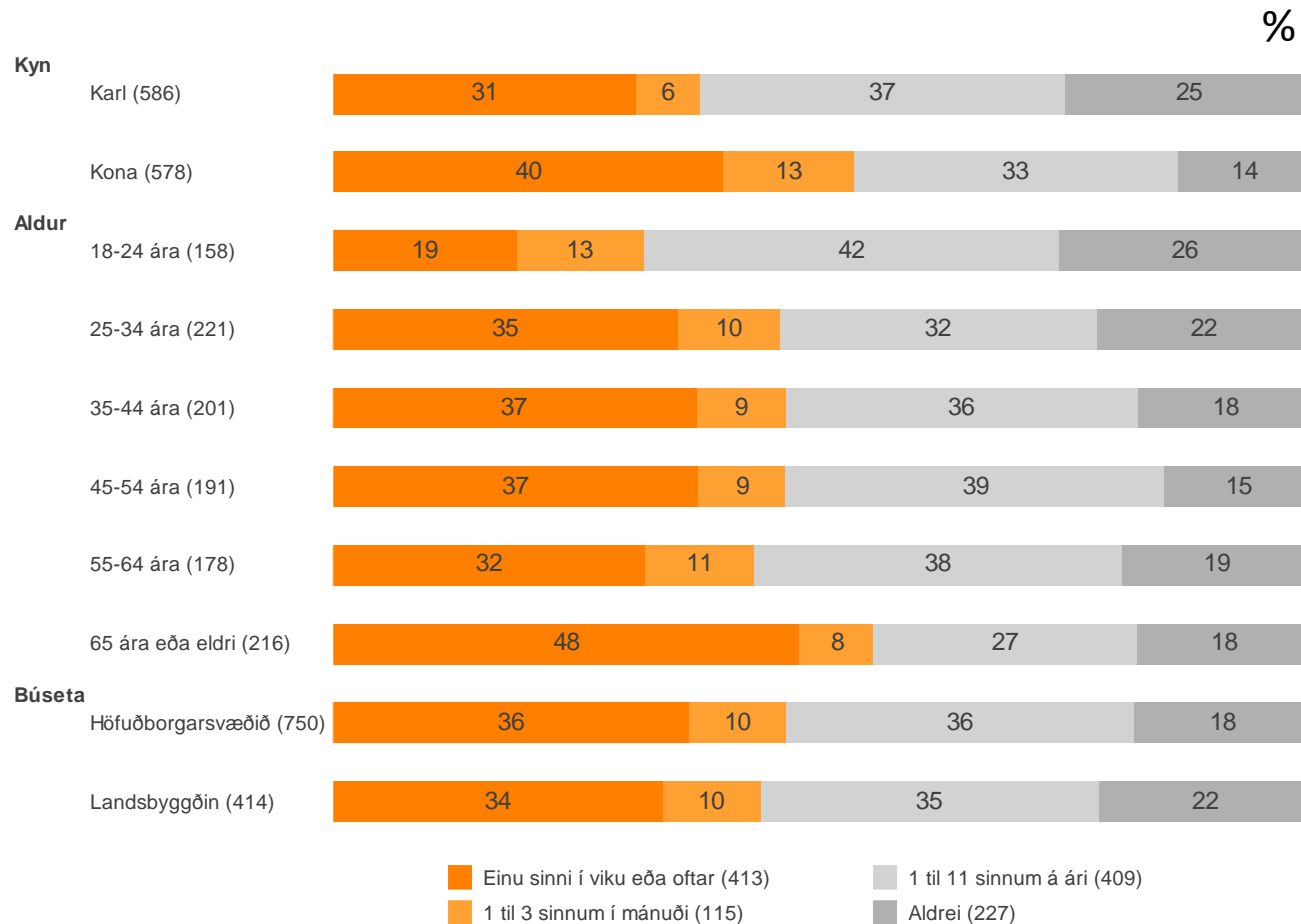
-Hefðbundnar bækur (innbundnar og kiljur)

Fjöldi svara	1194 100.0%
Meðaltal (1-7)	4.0
95% Vikmörk (Meðaltal)	± 0.12
Daglega (7)	167 14.0%
1 til 6 sinnum á viku (6)	246 20.6%
1 til 3 sinnum í mánuði (5)	115 9.6%
6 til 11 sinnum á ári (4)	98 8.2%
2 til 5 sinnum á ári (3)	203 17.0%
Einu sinni á ári (2)	108 9.1%
Aldrei (1)	227 19.0%
Veit ekki	22 1.9%
Vil ekki svara	7 0.6%



Hversu oft eða sjaldan hefur þú lesið/hlustað á bækur með eftirfarandi hætti á síðastliðnum 12 mánuðum?

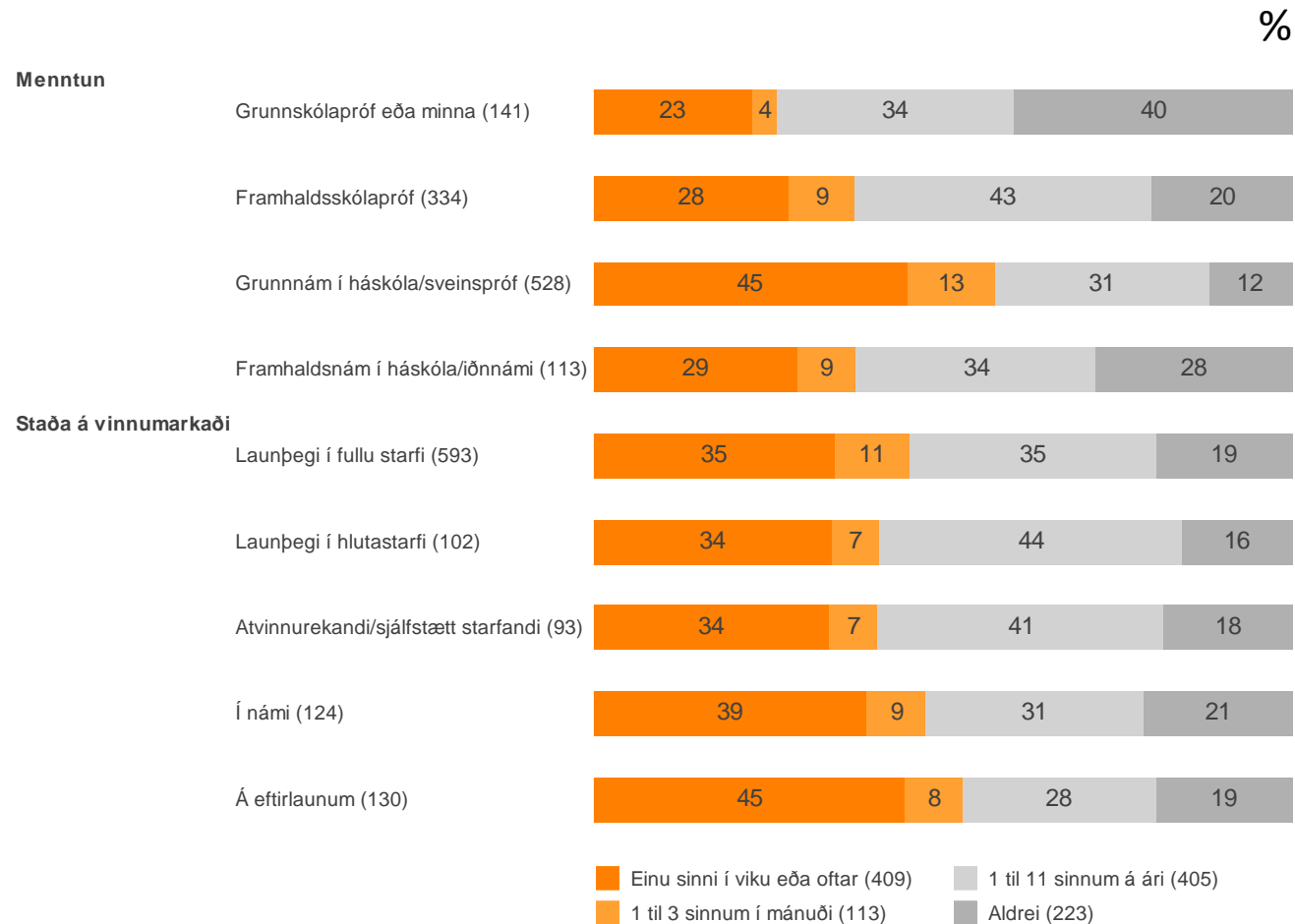
-Hefðbundnar bækur (innbundnar og kiljur)



	Meðaltal
Kyn	
A. Karl	3.6 -B
B. Kona	4.4 A-
Aldur	
A. 18-24 ára	3.3 -BCDEF
B. 25-34 ára	3.9 A----F
C. 35-44 ára	4.0 A----F
D. 45-54 ára	4.1 A-----
E. 55-64 ára	4.0 A----F
F. 65 ára eða eldri	4.5 ABC-E-
Búseta	
A. Höfuðborgarsvæðið	4.1 --
B. Landsbyggðin	3.9 --

Hversu oft eða sjaldan hefur þú lesið/hlustað á bækur með eftirfarandi hætti á síðastliðnum 12 mánuðum?

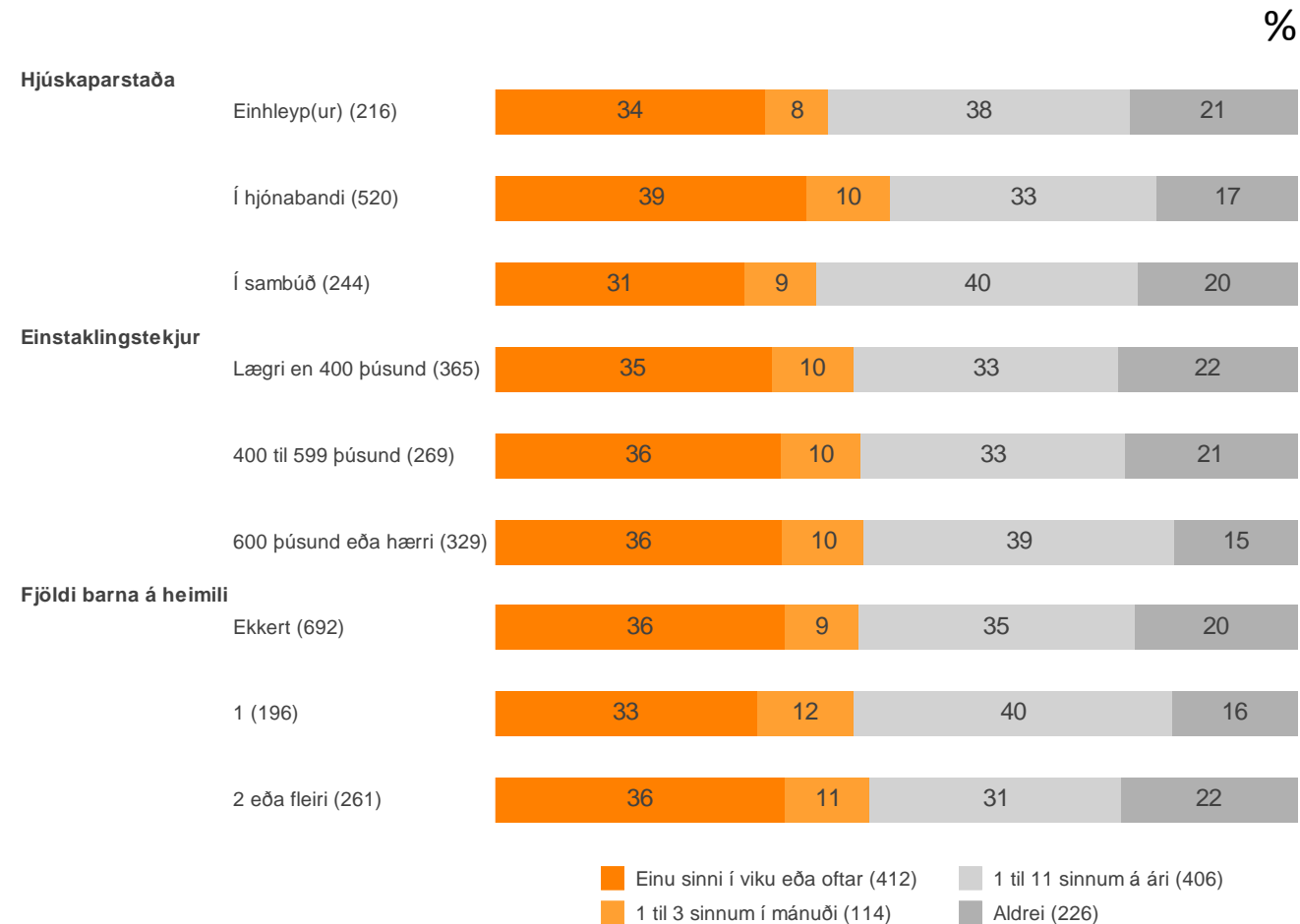
-Hefðbundnar bækur (innbundnar og kiljur)



	Meðaltal
Menntun	
A. Grunnskólapróf eða minna	2.9 -BCD
B. Framhaldsskólapróf	3.7 A-C-
C. Grunnám í háskóla/sveinspróf	4.6 AB-D
D. Framhaldsnám í háskóla/iðnnámi	3.6 A-C-
Staða á vinnumarkaði	
A. Launþegi í fullu starfi	4.0 ----E
B. Launþegi í hlutastarfi	4.0 -----
C. Atvinnurekandi/sjálfstætt starfandi	3.9 -----
D. Í námi	4.0 -----
E. Á eftirlaunum	4.4 A----

Hversu oft eða sjaldan hefur þú lesið/hlustað á bækur með eftirfarandi hætti á síðastliðnum 12 mánuðum?

-Hefðbundnar bækur (innbundnar og kiljur)



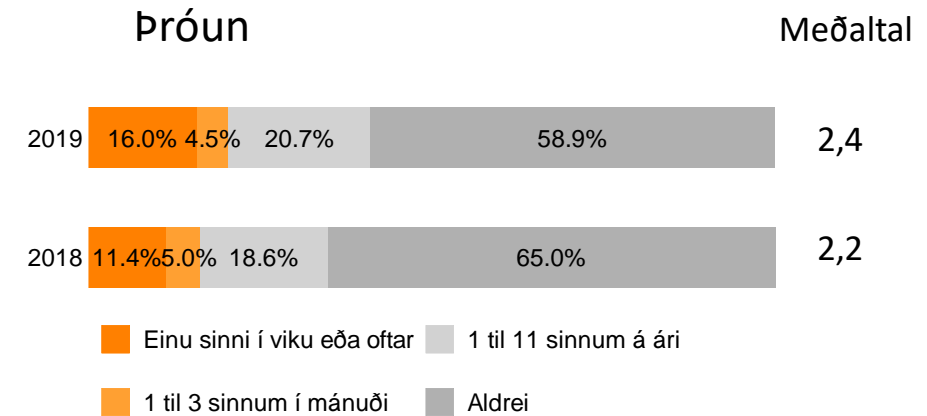
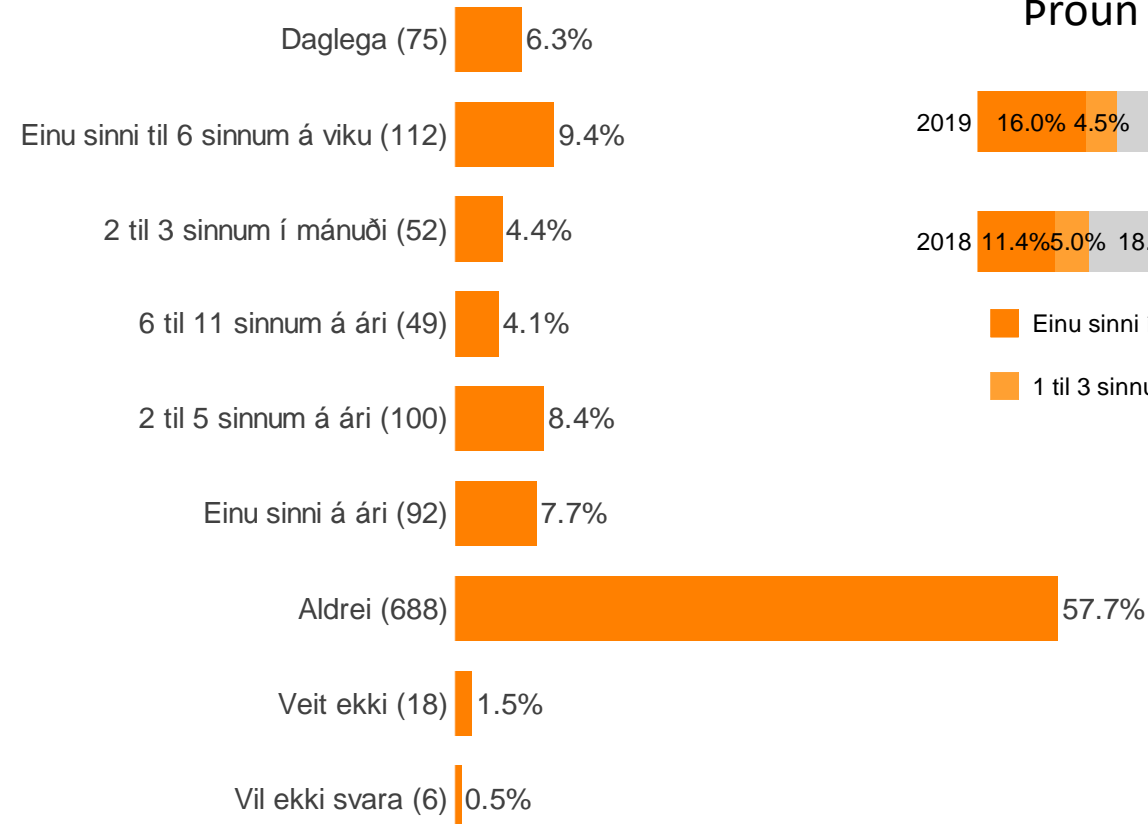
Hjúskaparstaða	Meðaltal
A. Einhleyp(ur)	3.8 -B-
B. Í hjónabandi	4.2 A-C
C. Í sambúð	3.8 -B-
Einstaklingstekjur	
A. Lægri en 400 þúsund	3.9 ---
B. 400 til 599 þúsund	3.9 ---
C. 600 þúsund eða hærri	4.1 ---
Fjöldi barna á heimili	
A. Ekkert	4.0 ---
B. 1	4.0 ---
C. 2 eða fleiri	4.0 ---

Tölur og myndir sýna hlutföll og fjölda þeirra sem tóku afstöðu. Bókstafir í töflu sýna marktækan mun á milli hópa m.v. 95% öryggisbil.

Hversu oft eða sjaldan hefur þú lesið/hlustað á bækur með eftirfarandi hætti á síðastliðnum 12 mánuðum?

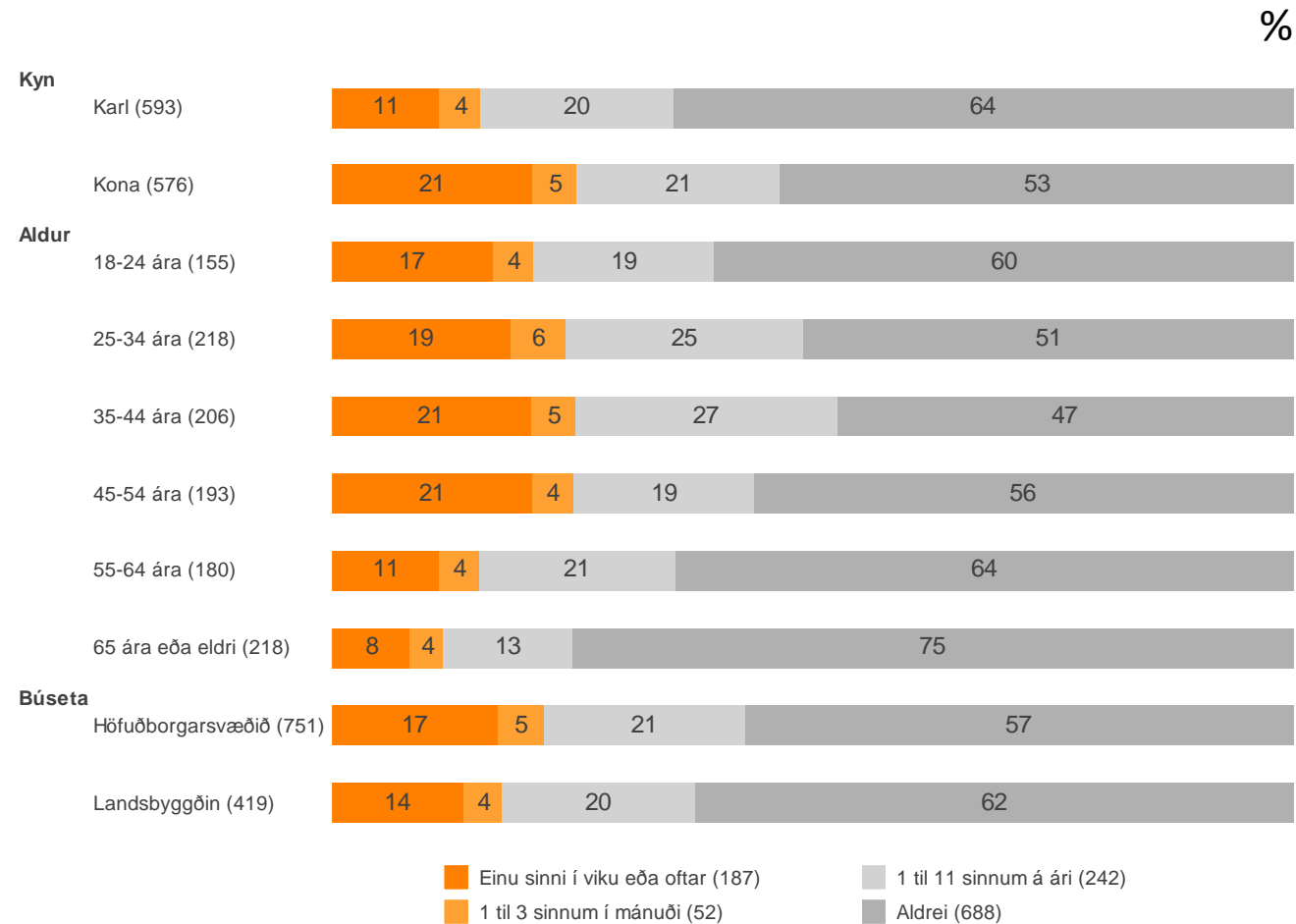
-Hljóðbækur

Fjöldi svara	1194 100.0%
Meðaltal (1-7)	2.4
95% Vikmörk (Meðaltal)	± 0.12
Daglega (7)	75 6.3%
1 til 6 sinnum á viku (6)	112 9.4%
1 til 3 sinnum í mánuði (5)	52 4.4%
6 til 11 sinnum á ári (4)	49 4.1%
2 til 5 sinnum á ári (3)	100 8.4%
Einu sinni á ári (2)	92 7.7%
Aldrei (1)	688 57.7%
Veit ekki	18 1.5%
Vil ekki svara	6 0.5%



Hversu oft eða sjaldan hefur þú lesið/hlustað á bækur með eftirfarandi hætti á síðastliðnum 12 mánuðum?

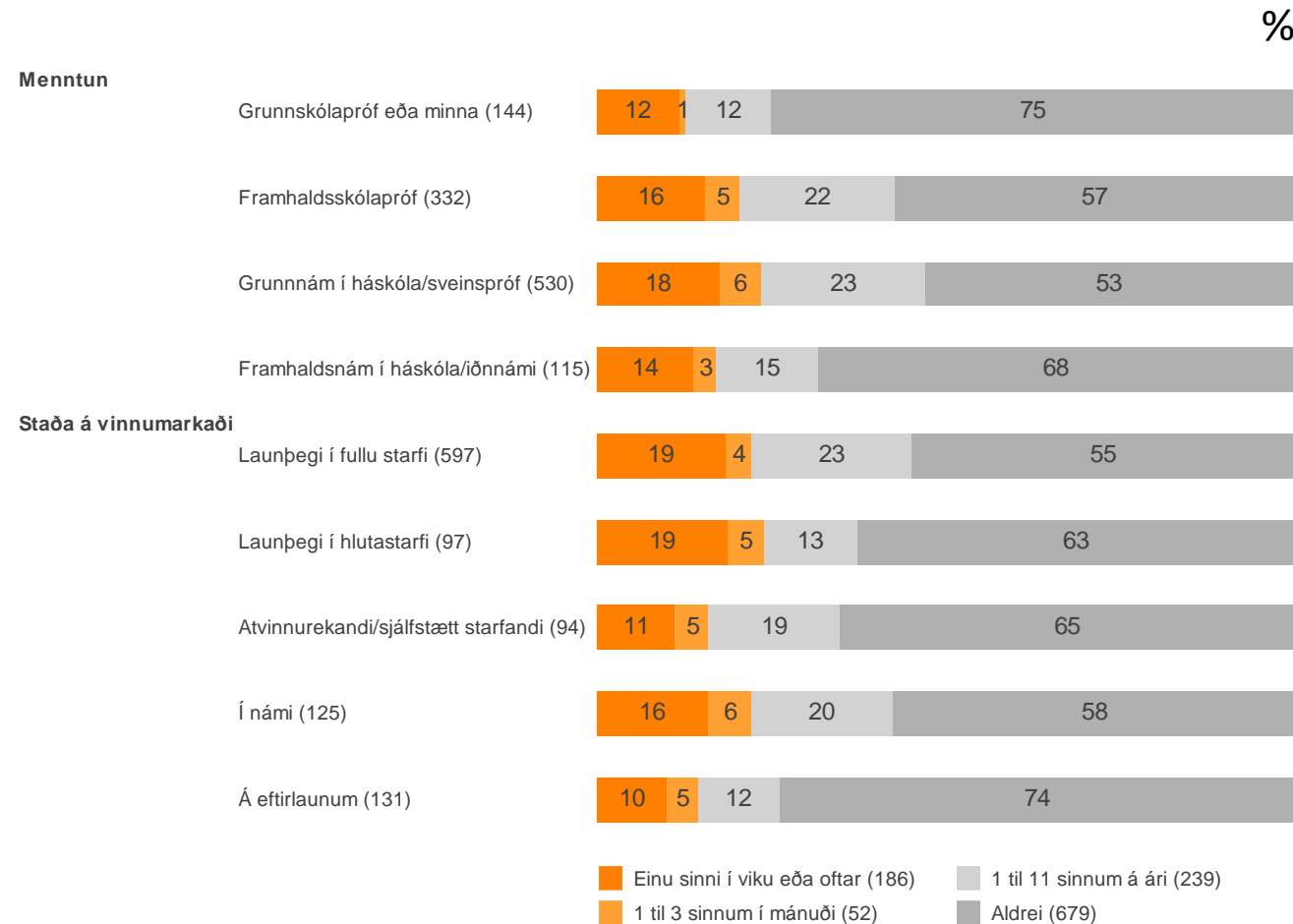
-Hljóðbækur



Kyn	Meðaltal
A. Karl	2.1 -B
B. Kona	2.7 A-
Aldur	
A. 18-24 ára	2.4 ----F
B. 25-34 ára	2.7 ----EF
C. 35-44 ára	2.8 ----EF
D. 45-54 ára	2.7 ----EF
E. 55-64 ára	2.2 -BCD--
F. 65 ára eða eldri	1.9 ABCD--
Búseta	
A. Höfuðborgarsvæðið	2.5 --
B. Landsbyggðin	2.3 --

Hversu oft eða sjaldan hefur þú lesið/hlustað á bækur með eftirfarandi hætti á síðastliðnum 12 mánuðum?

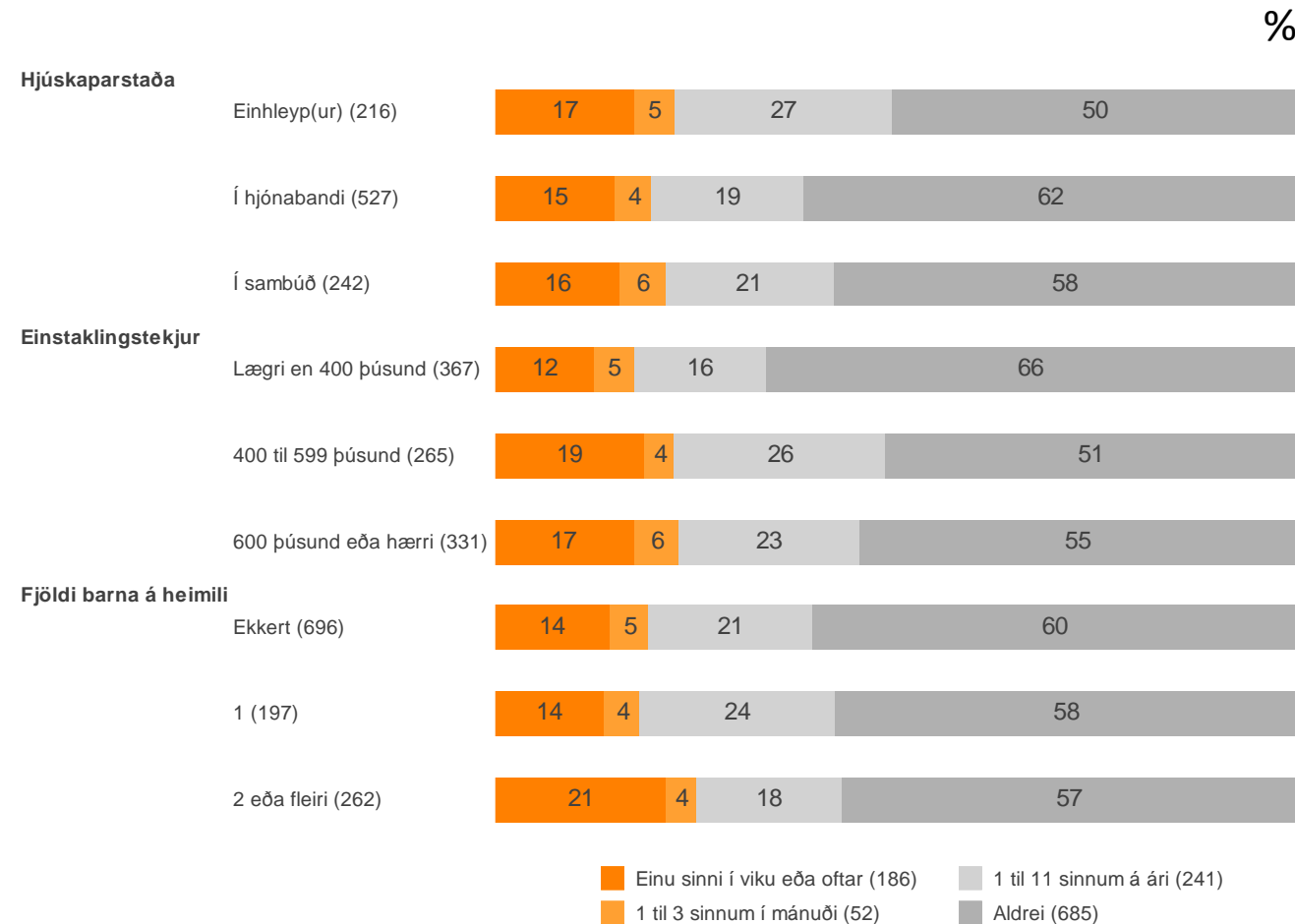
-Hljóðbækur



Menntun	Meðaltal
A. Grunnskólapróf eða minna	1.9 -BC-
B. Framhaldsskólapróf	2.4 A---
C. Grunnám í háskóla/sveinspróf	2.6 A--D
D. Framhaldsnám í háskóla/iðnnámi	2.1 --C-
Staða á vinnumarkaði	
A. Launþegi í fullu starfi	2.6 --C-E
B. Launþegi í hlutastarfi	2.4 -----
C. Atvinnurekandi/sjálfstætt starfandi	2.1 A----
D. Í námi	2.5 ----E
E. Á eftirlaunum	2.0 A--D-

Tölur og myndir sýna hlutföll og fjölda þeirra sem tóku afstöðu. Bókstafir í töflu sýna marktækan mun á milli hópa m.v. 95% öryggisbil.

Hversu oft eða sjaldan hefur þú lesið/hlustað á bækur með eftirfarandi hætti á síðastliðnum 12 mánuðum? -Hljóðbækur

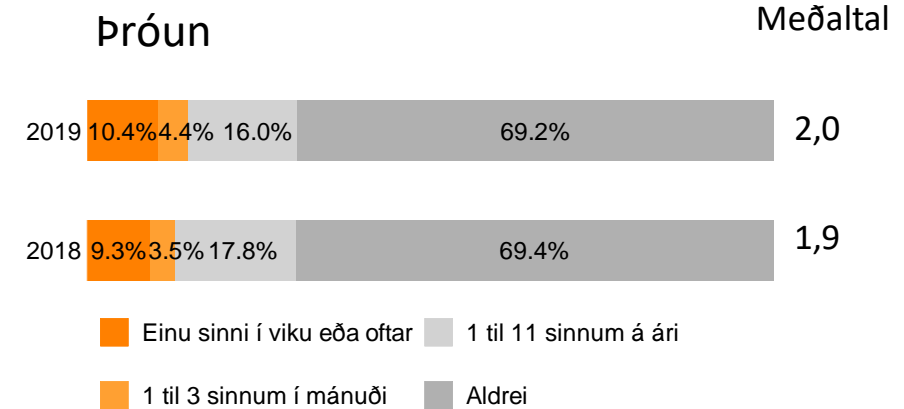
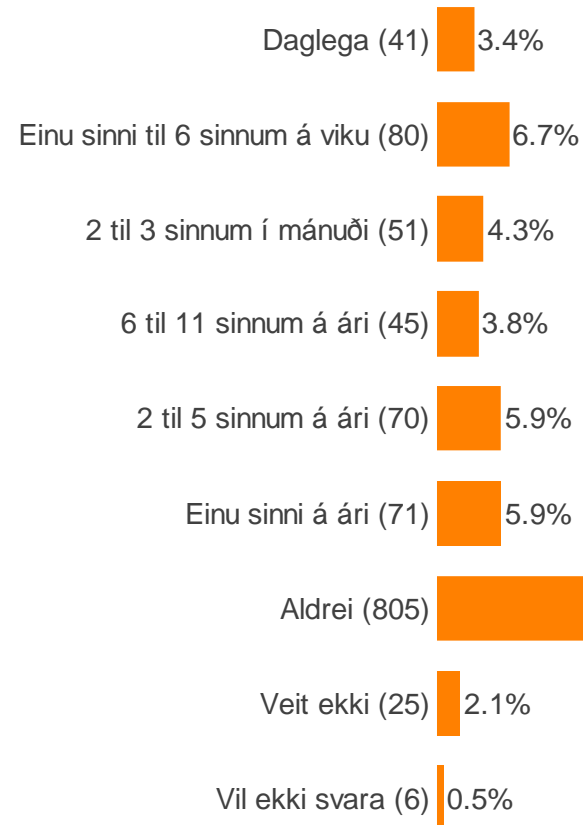


Hjúskaparstaða	Meðaltal
A. Einhleyp(ur)	2.6 ---
B. Í hjónabandi	2.3 ---
C. Í sambúð	2.4 ---
Einstaklingstekjur	
A. Lægri en 400 þúsund	2.2 -BC
B. 400 til 599 þúsund	2.6 A--
C. 600 þúsund eða hærri	2.6 A--
Fjöldi barna á heimili	
A. Ekkert	2.3 --C
B. 1	2.3 ---
C. 2 eða fleiri	2.7 A--

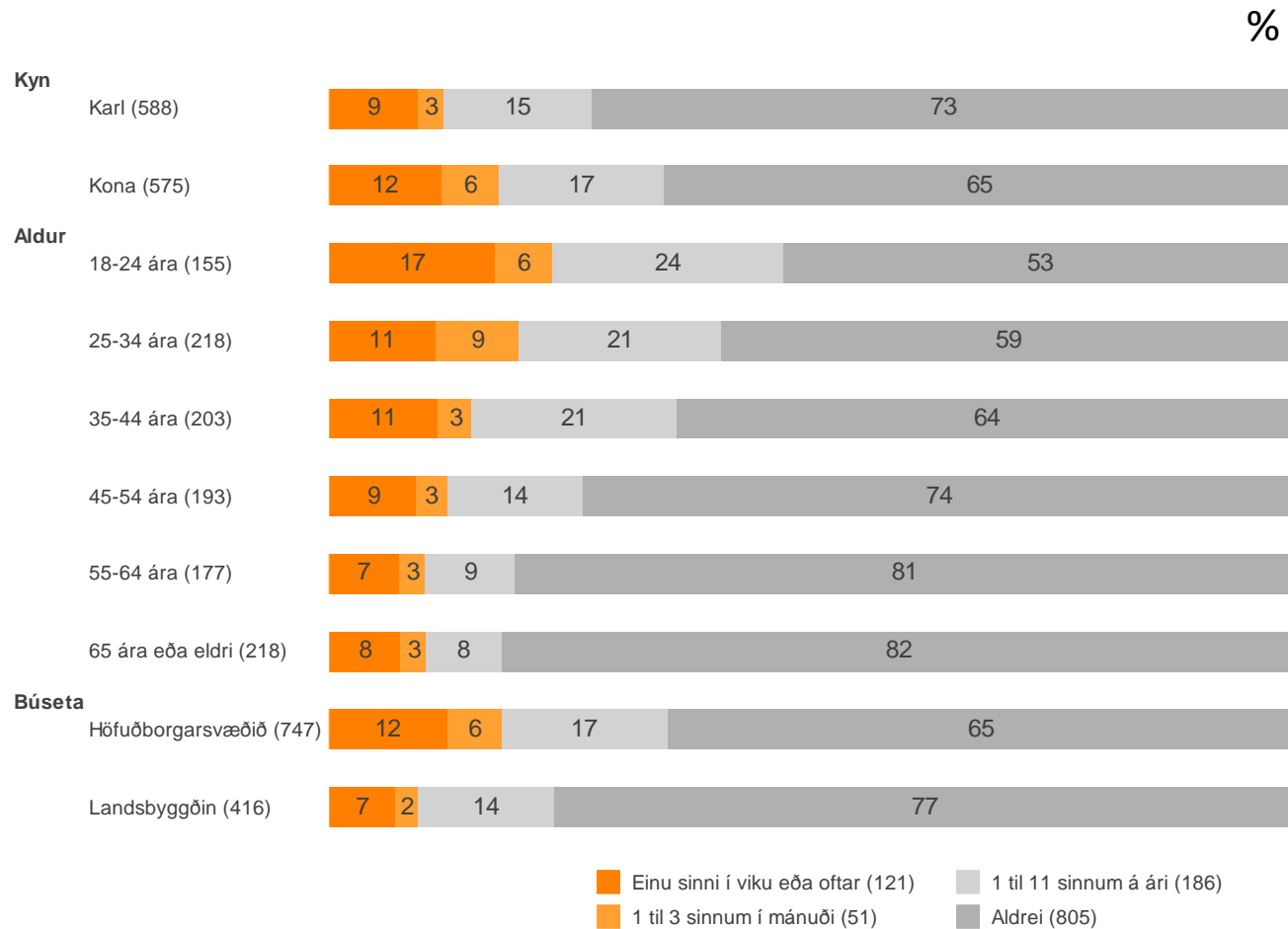
Tölur og myndir sýna hlutföll og fjölda þeirra sem tóku afstöðu. Bókstafir í töflu sýna marktækan mun á milli hópa m.v. 95% öryggisbil.

Hversu oft eða sjaldan hefur þú lesið/hlustað á bækur með eftirfarandi hætti á síðastliðnum 12 mánuðum? -Rafbækur

Fjöldi svara	1194 100.0%
Meðaltal (1-7)	2.0
95% Vikmörk (Meðaltal)	± 0.10
Daglega (7)	41 3.4%
1 til 6 sinnum á viku (6)	80 6.7%
1 til 3 sinnum í mánuði (5)	51 4.3%
6 til 11 sinnum á ári (4)	45 3.8%
2 til 5 sinnum á ári (3)	70 5.9%
Einu sinni á ári (2)	71 5.9%
Aldrei (1)	805 67.4%
Veit ekki	25 2.1%
Vil ekki svara	6 0.5%

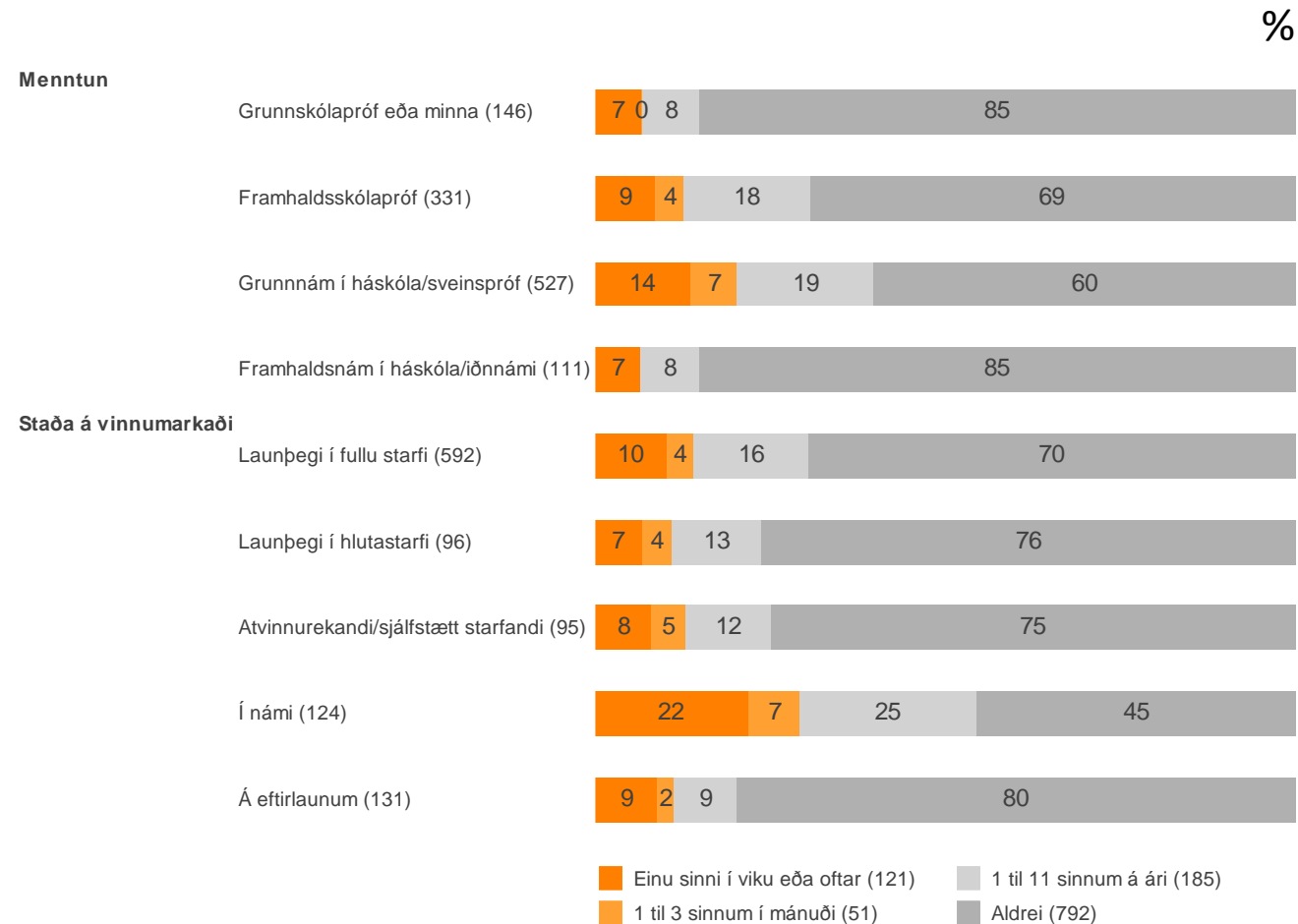


Hversu oft eða sjaldan hefur þú lesið/hlustað á bækur með eftirfarandi hætti á síðastliðnum 12 mánuðum? -Rafbækur



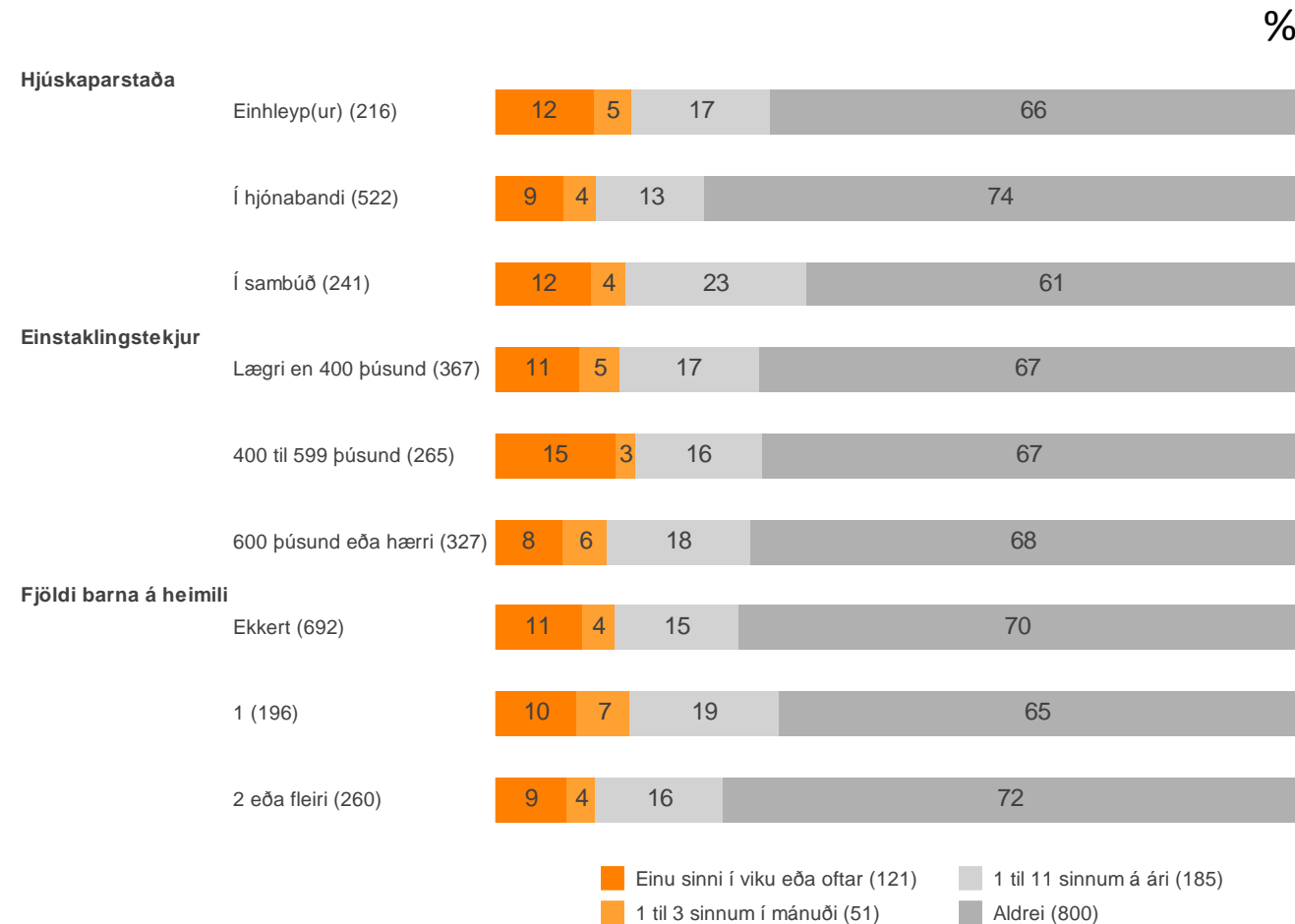
	Meðaltal
Kyn	
A. Karl	1.9 -B
B. Kona	2.2 A-
Aldur	
A. 18-24 ára	2.5 ---DEF
B. 25-34 ára	2.3 ---DEF
C. 35-44 ára	2.1 ----EF
D. 45-54 ára	1.9 AB----
E. 55-64 ára	1.7 ABC---
F. 65 ára eða eldri	1.7 ABC---
Búseta	
A. Höfuðborgarsvæðið	2.2 -B
B. Landsbyggðin	1.7 A-

Hversu oft eða sjaldan hefur þú lesið/hlustað á bækur með eftirfarandi hætti á síðastliðnum 12 mánuðum? -Rafbækur



Menntun	Meðaltal
A. Grunnskólapróf eða minna	1.5 -BC-
B. Framhaldsskólapróf	1.9 A-CD
C. Grunnám í háskóla/sveinspróf	2.4 AB-D
D. Framhaldsnám í háskóla/iðnnámi	1.5 -BC-
Staða á vinnumarkaði	
A. Launþegi í fullu starfi	2.0 ---D-
B. Launþegi í hlutastarfi	1.7 ---D-
C. Atvinnurekandi/sjálfstætt starfandi	1.9 ---D-
D. Í námi	2.9 ABC-E
E. Á eftirlaunum	1.8 ---D-

Hversu oft eða sjaldan hefur þú lesið/hlustað á bækur með eftirfarandi hætti á síðastliðnum 12 mánuðum? -Rafbækur

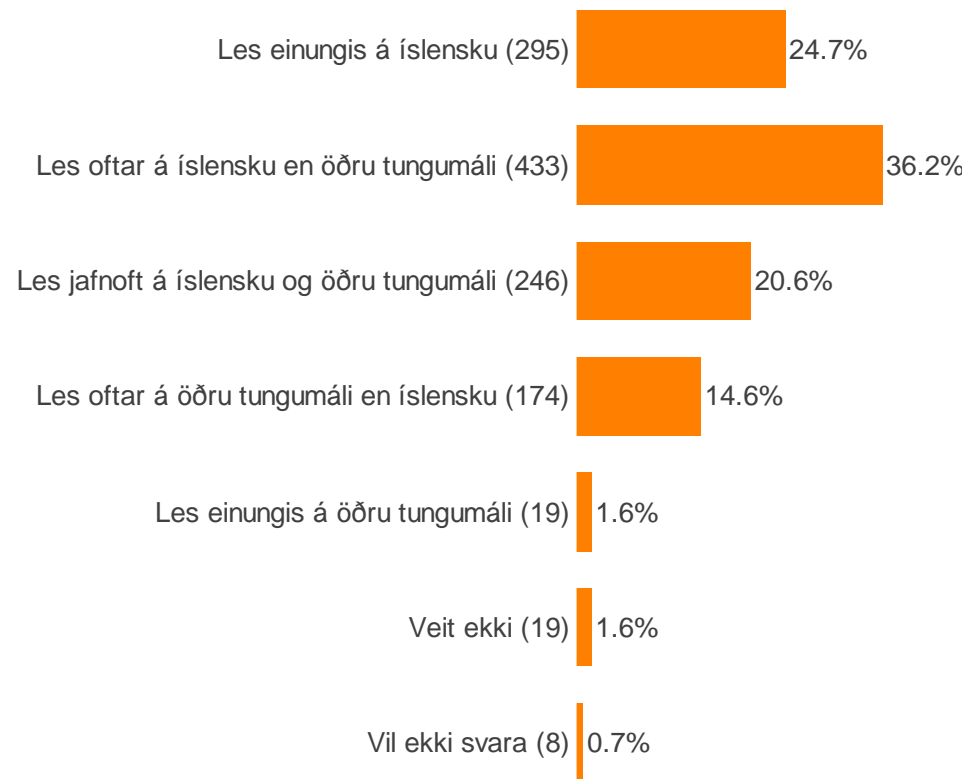


Hjúskaparstaða	Meðaltal
A. Einhleyp(ur)	2.1 ---
B. Í hjónabandi	1.9 --C
C. Í sambúð	2.2 -B-
Einstaklingstekjur	
A. Lægri en 400 þúsund	2.1 ---
B. 400 til 599 þúsund	2.2 ---
C. 600 þúsund eða hærri	2.0 ---
Fjöldi barna á heimili	
A. Ekkert	2.0 ---
B. 1	2.2 ---
C. 2 eða fleiri	1.9 ---

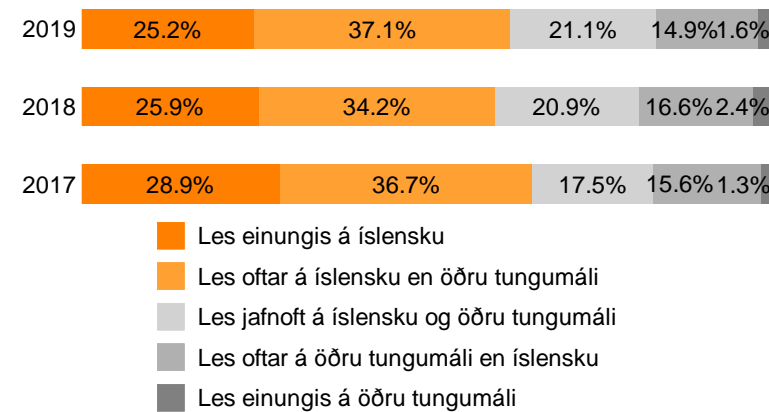
Töflur og myndir sýna hlutföll og fjölda þeirra sem tóku afstöðu. Bókstafir í töflu sýna marktækan mun á milli hópa m.v. 95% öryggisbil.

Lest þú á íslensku eða öðru tungumáli?

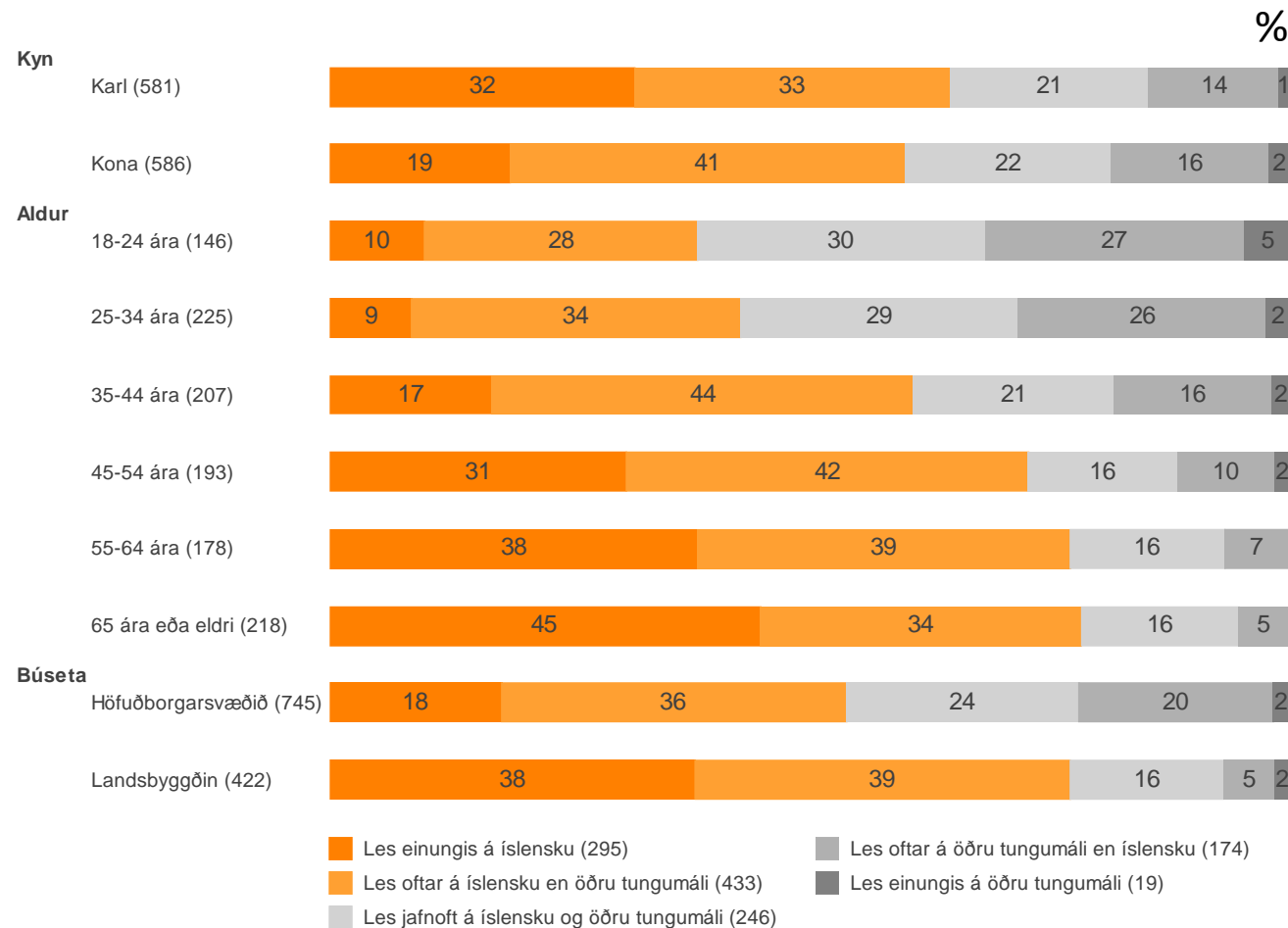
Fjöldi svara	1194 100.0%
Meðaltal	0.7
Les einungis á íslensku (2)	295 24.7%
Les oftár á íslensku en öðru tungumáli (1)	433 36.2%
Les jafnoft á íslensku og öðru tungumáli (0)	246 20.6%
Les oftár á öðru tungumáli en íslensku (-1)	174 14.6%
Les einungis á öðru tungumáli (-2)	19 1.6%
Veit ekki	19 1.6%
Vil ekki svara	8 0.7%



Þróun

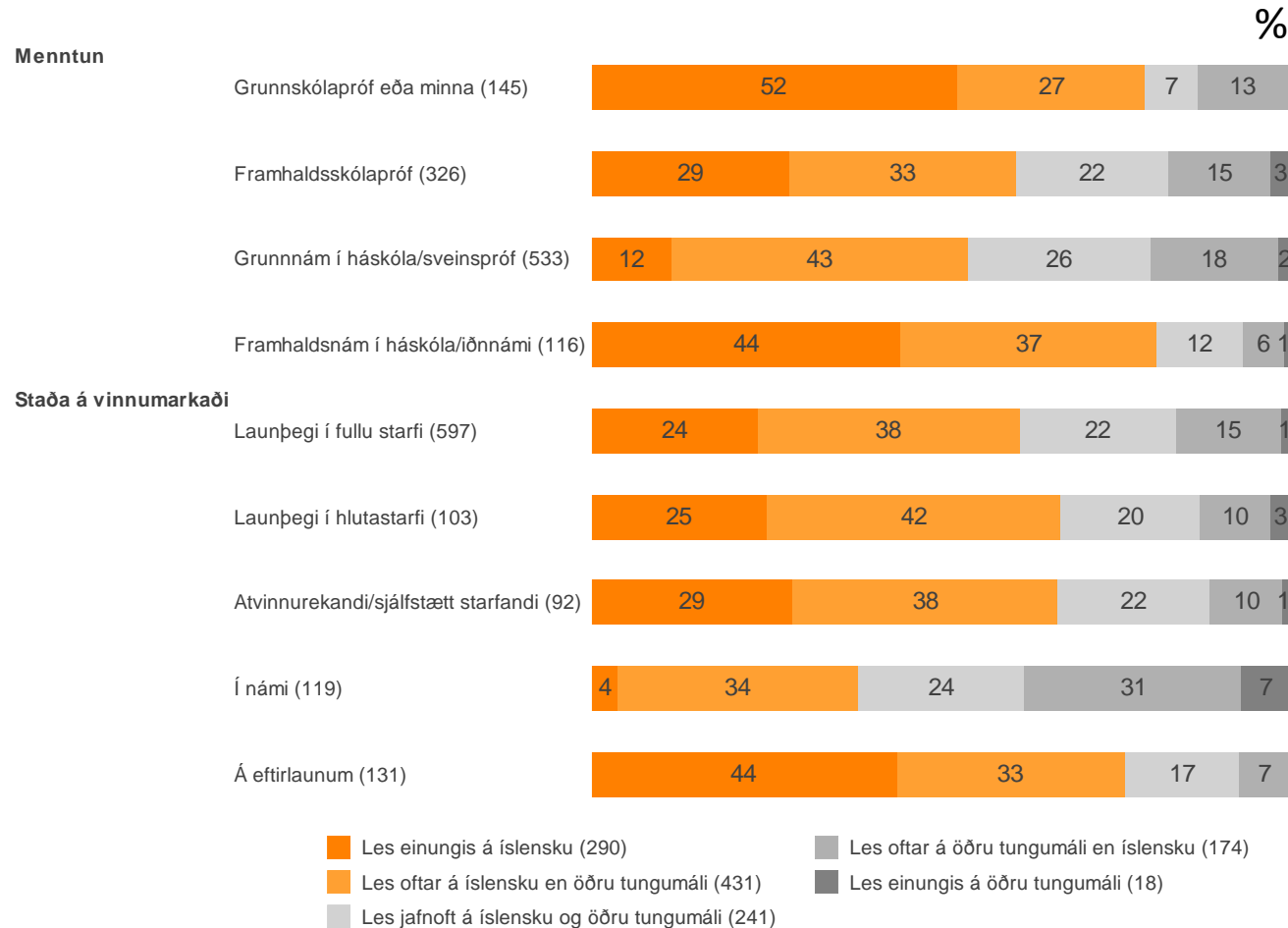


Lest þú á íslensku eða öðru tungumáli?



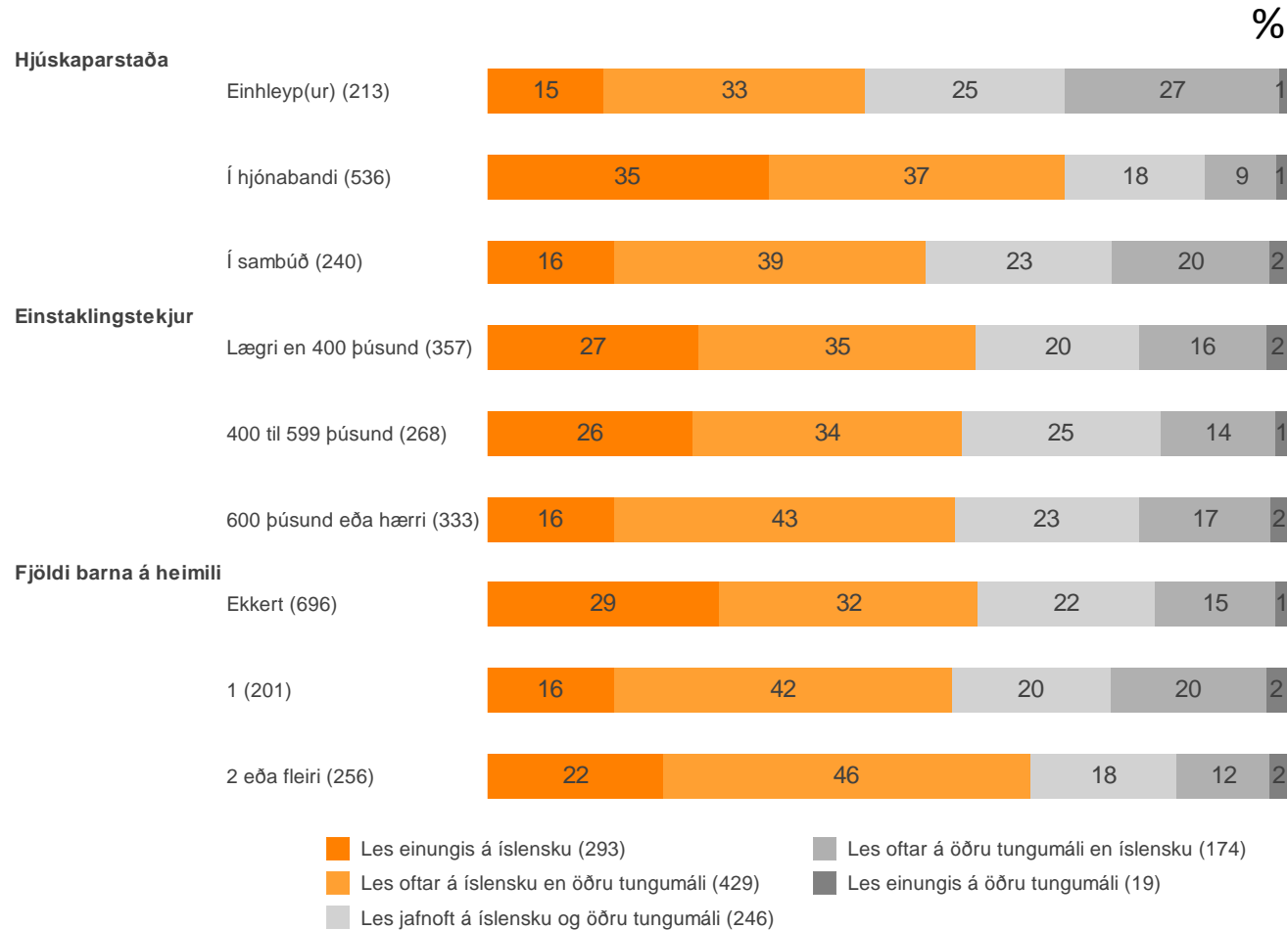
Kyn	Meðaltal
A. Karl	0.8 -B
B. Kona	0.6 A-
Aldur	
A. 18-24 ára	0.1 --CDEF
B. 25-34 ára	0.2 --CDEF
C. 35-44 ára	0.6 AB-DEF
D. 45-54 ára	0.9 ABC--F
E. 55-64 ára	1.1 ABC--
F. 65 ára eða eldri	1.2 ABCD--
Búseta	
A. Höfuðborgarsvæðið	0.5 -B
B. Landsbyggðin	1.1 A-

Lest þú á íslensku eða öðru tungumáli?



Menntun	Meðaltal
A. Grunnskólapróf eða minna	1.2 -BC-
B. Framhaldsskólapróf	0.7 A-CD
C. Grunnám í háskóla/sveinspróf	0.4 AB-D
D. Framhaldsnám í háskóla/iðnnámi	1.2 -BC-
Staða á vinnumarkaði	
A. Launþegi í fullu starfi	0.7 ---DE
B. Launþegi í hlutastarfi	0.8 ---DE
C. Atvinnurekandi/sjálfstætt starfandi	0.8 ---DE
D. Í námi	-0.0 ABC-E
E. Á eftirlaunum	1.1 ABCD-

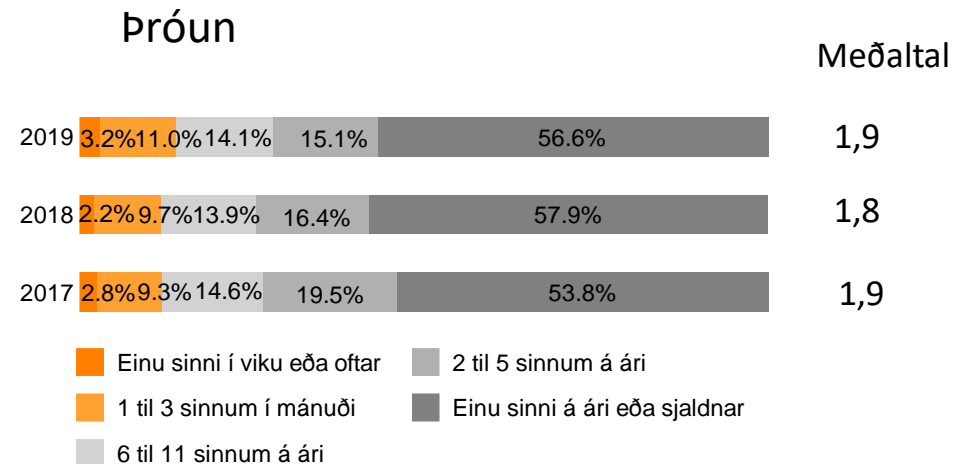
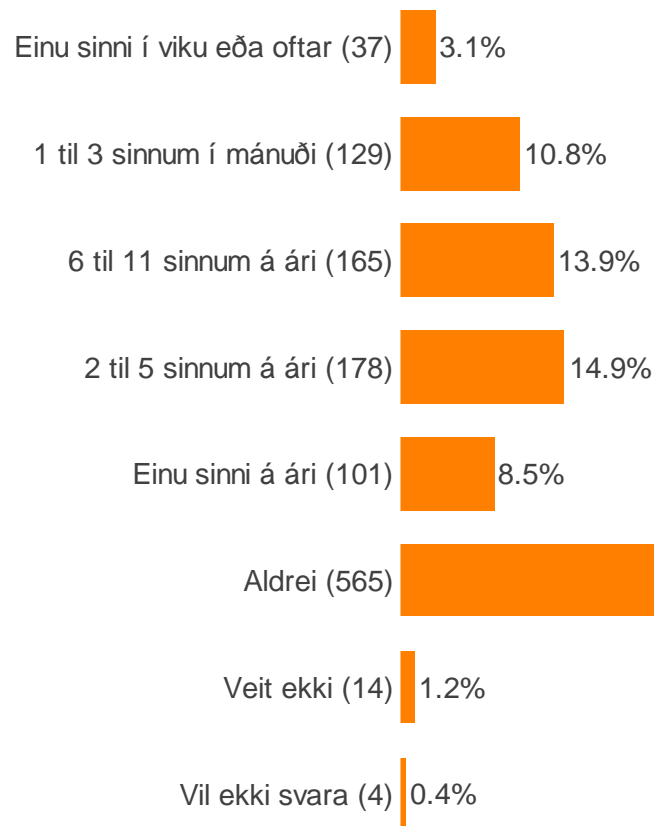
Lest þú á íslensku eða öðru tungumáli?



Hjúskaparstaða	Meðaltal
A. Einhleyp(ur)	0.3 -B-
B. Í hjónabandi	1.0 A-C
C. Í sambúð	0.5 -B-
Einstaklingstekjur	Meðaltal
A. Lægri en 400 þúsund	0.7 ---
B. 400 til 599 þúsund	0.7 ---
C. 600 þúsund eða hærri	0.5 ---
Fjöldi barna á heimili	Meðaltal
A. Ekkert	0.7 -B-
B. 1	0.5 A-C
C. 2 eða fleiri	0.7 -B-

Hversu oft eða sjaldan hefur þú nýtt þér þjónustu bókasafna (heimsóknir og rafræna þjónustu) á Íslandi á síðastliðnum 12 mánuðum?

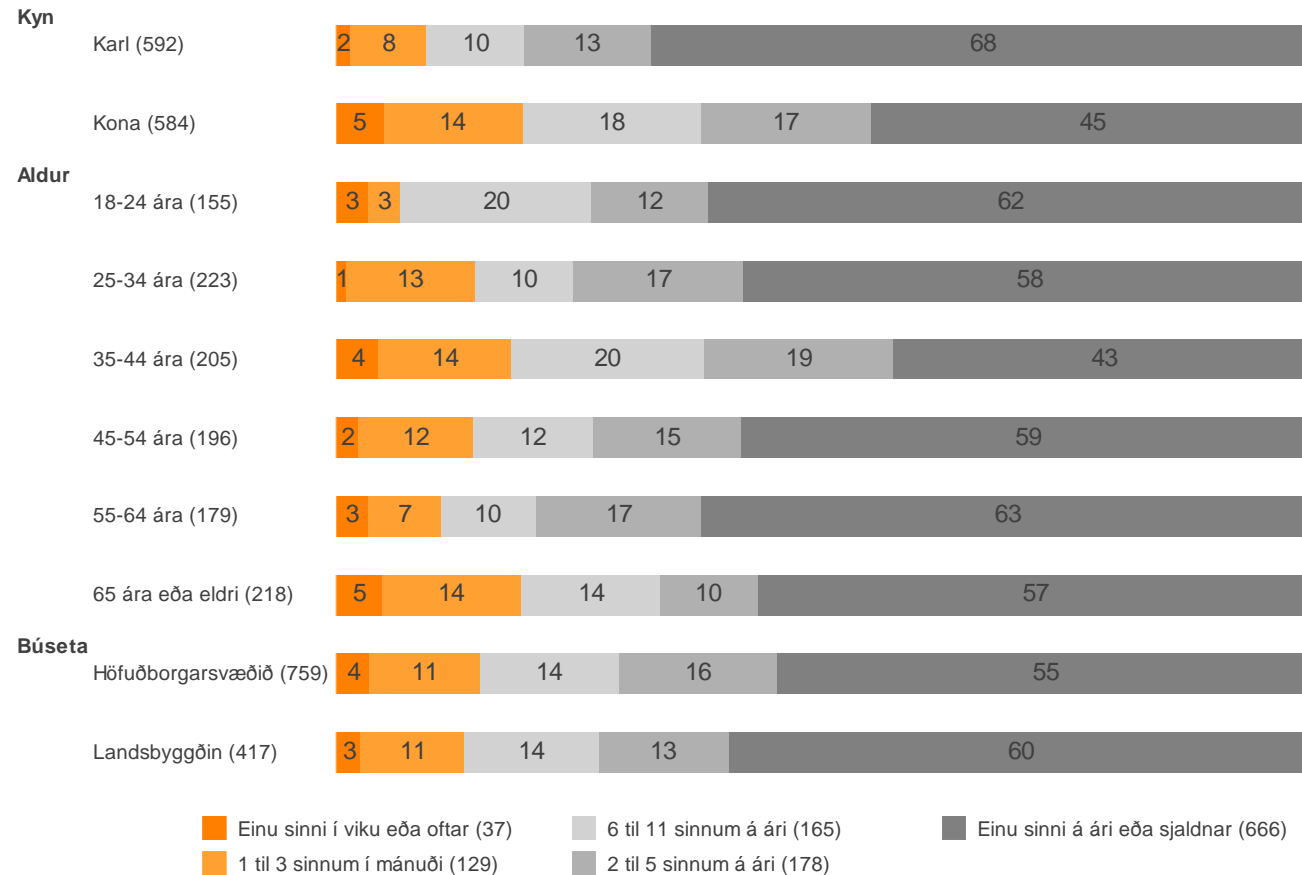
Fjöldi svara	1194 100.0%
Meðaltal (1-5)	1.9
95% Vikmörk (Meðaltal)	± 0.07
Einu sinni í viku eða oftar (5)	37 3.1%
1 til 3 sinnum í mánuði (4)	129 10.8%
6 til 11 sinnum á ári (3)	165 13.9%
2 til 5 sinnum á ári (2)	178 14.9%
Einu sinni á ári eða sjaldnar (1)	666 55.7%
Veit ekki	14 1.2%
Vil ekki svara	4 0.4%



Töflur og myndir sýna hlutföll og fjölda þeirra sem tóku þátt. Athugið að myndin til hægri sýnir aðeins hlutfall þeirra sem tóku afstöðu. Ekki er marktækur munur á meðaltali á milli ára. Valmöguleikarnir „Einu sinni á ári“ og „Aldrei“ hafa verið sameinaðir í töflu og þróunarmynd til að sýna samanburð við fyrri tímabil. Á ár var bætt við „heimsóknir og rafræna þjónustu“ í sviga inni í spurningu.

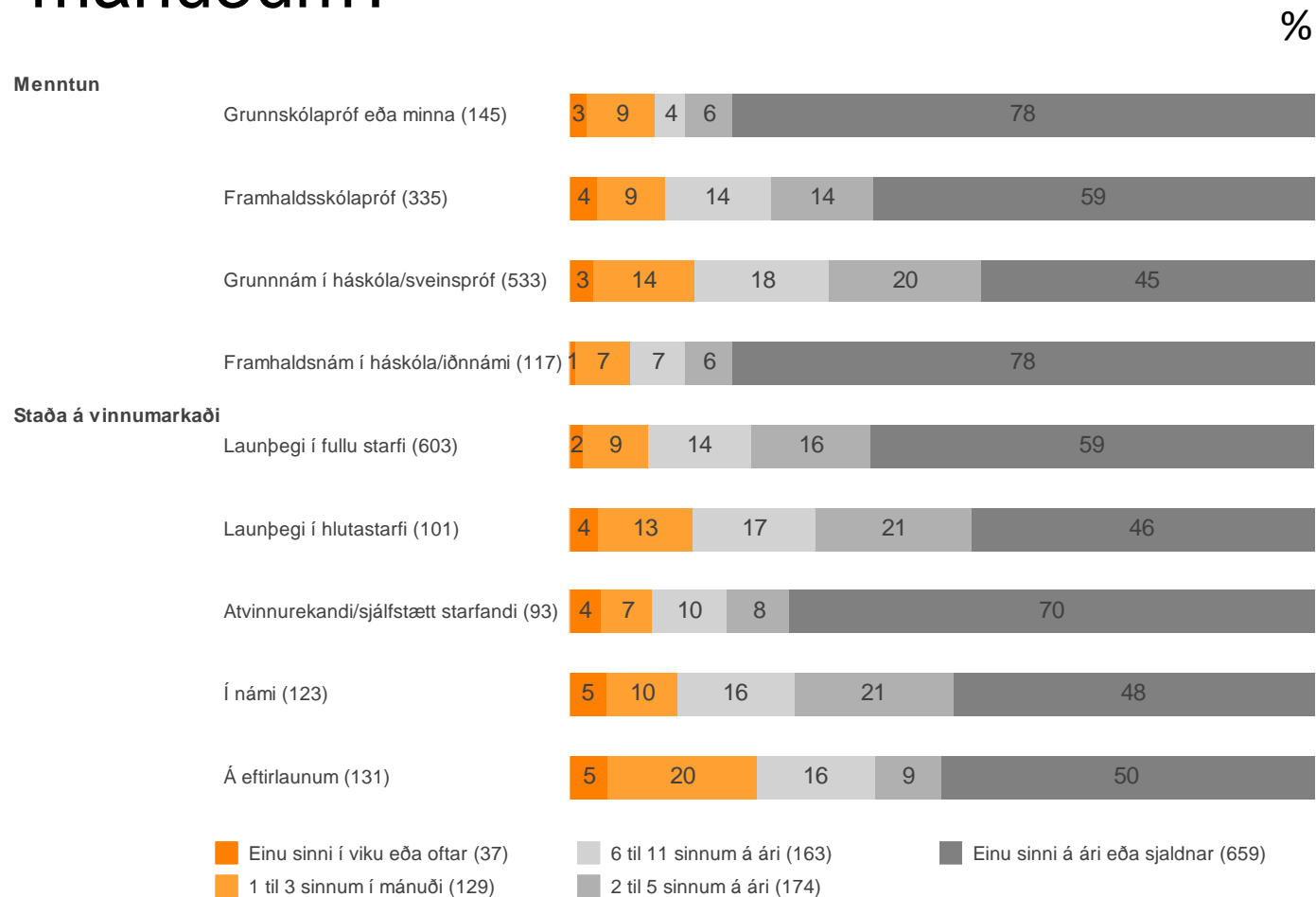
Hversu oft eða sjaldan hefur þú nýtt þér þjónustu bókasafna (heimsóknir og rafræna þjónustu) á Íslandi á síðastliðnum 12 mánuðum?

%



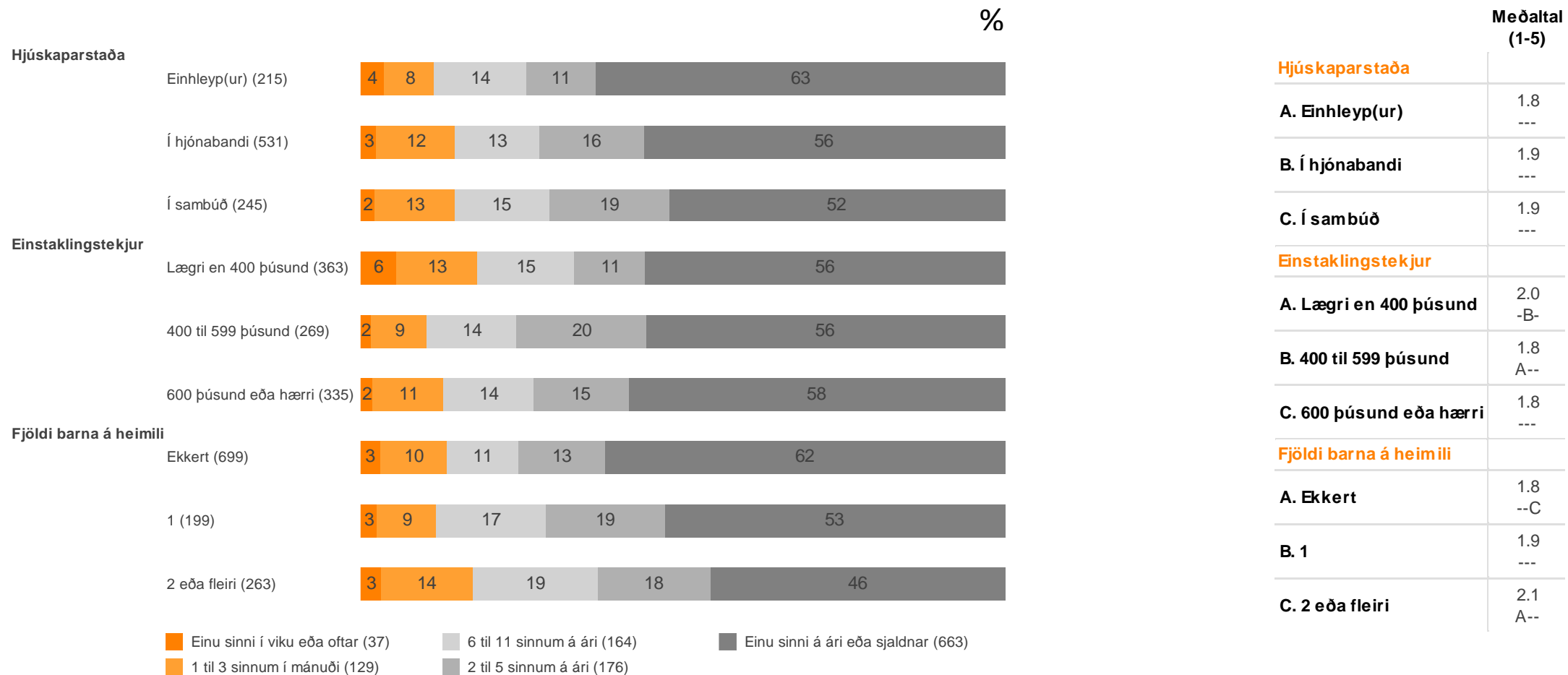
	Meðaltal (1-5)
Kyn	
A. Karl	1.6 -B
B. Kona	2.2 A-
Aldur	
A. 18-24 ára	1.7 --C--F
B. 25-34 ára	1.8 --C---
C. 35-44 ára	2.2 AB-DE-
D. 45-54 ára	1.8 --C---
E. 55-64 ára	1.7 --C--F
F. 65 ára eða eldri	2.0 A---E-
Búseta	
A. Höfuðborgarsvæðið	1.9 --
B. Landsbyggðin	1.8 --

Hversu oft eða sjaldan hefur þú nýtt þér þjónustu bókasafna (heimsóknir og rafræna þjónustu) á Íslandi á síðastliðnum 12 mánuðum?



Menntun	Meðaltal (1-5)
A. Grunnskólapróf eða minna	1.5 -BC-
B. Framhaldsskólapróf	1.8 A-CD
C. Grunnnám í háskóla/sveinspróf	2.1 AB-D
D. Framhaldsnám í háskóla/iðnnámi	1.5 -BC-
Staða á vinnumarkaði	
A. Launþegi í fullu starfi	1.8 -B-DE
B. Launþegi í hlutastarfi	2.1 A-C--
C. Atvinnurekandi/sjálfstætt starfandi	1.7 -B-DE
D. Í námi	2.0 A-C--
E. Á eftirlaunum	2.2 A-C--

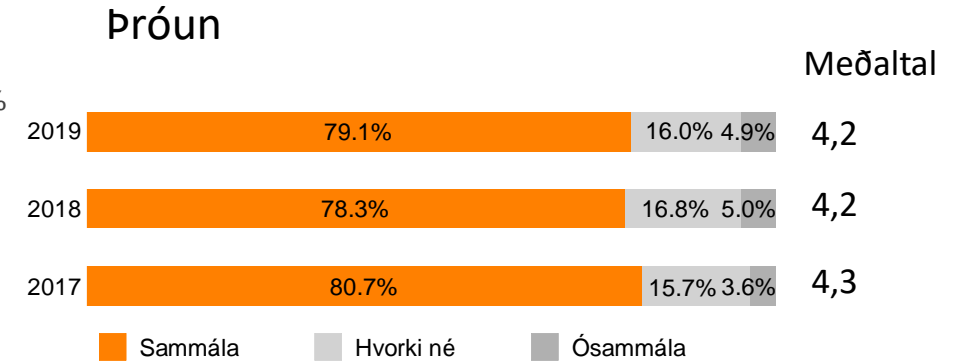
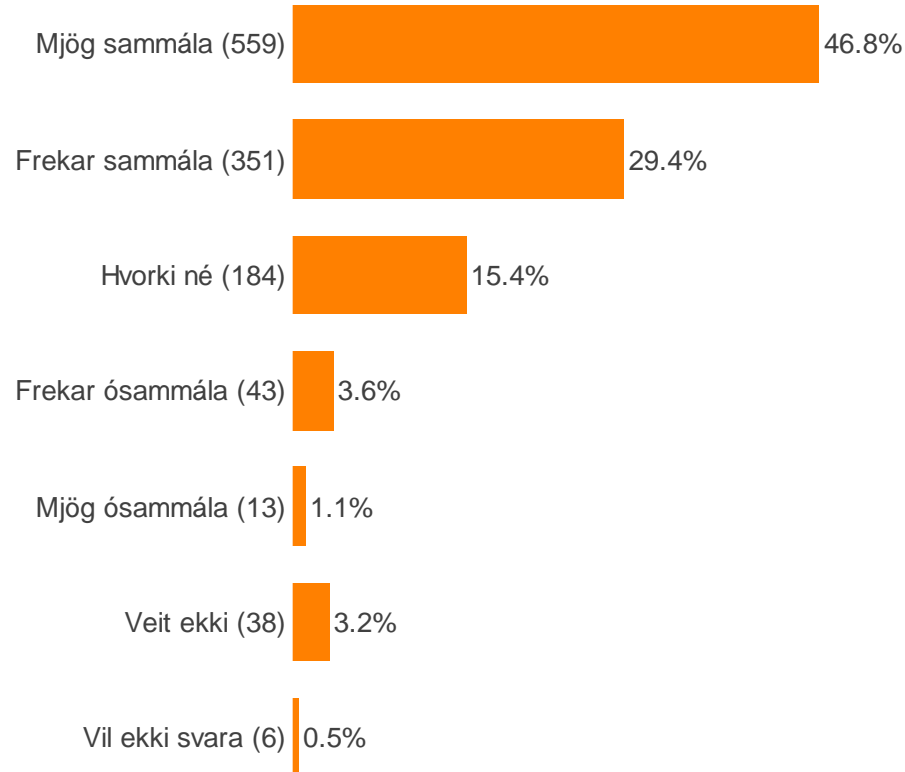
Hversu oft eða sjaldan hefur þú nýtt þér þjónustu bókasafna (heimsóknir og rafræna þjónustu) á Íslandi á síðastliðnum 12 mánuðum?



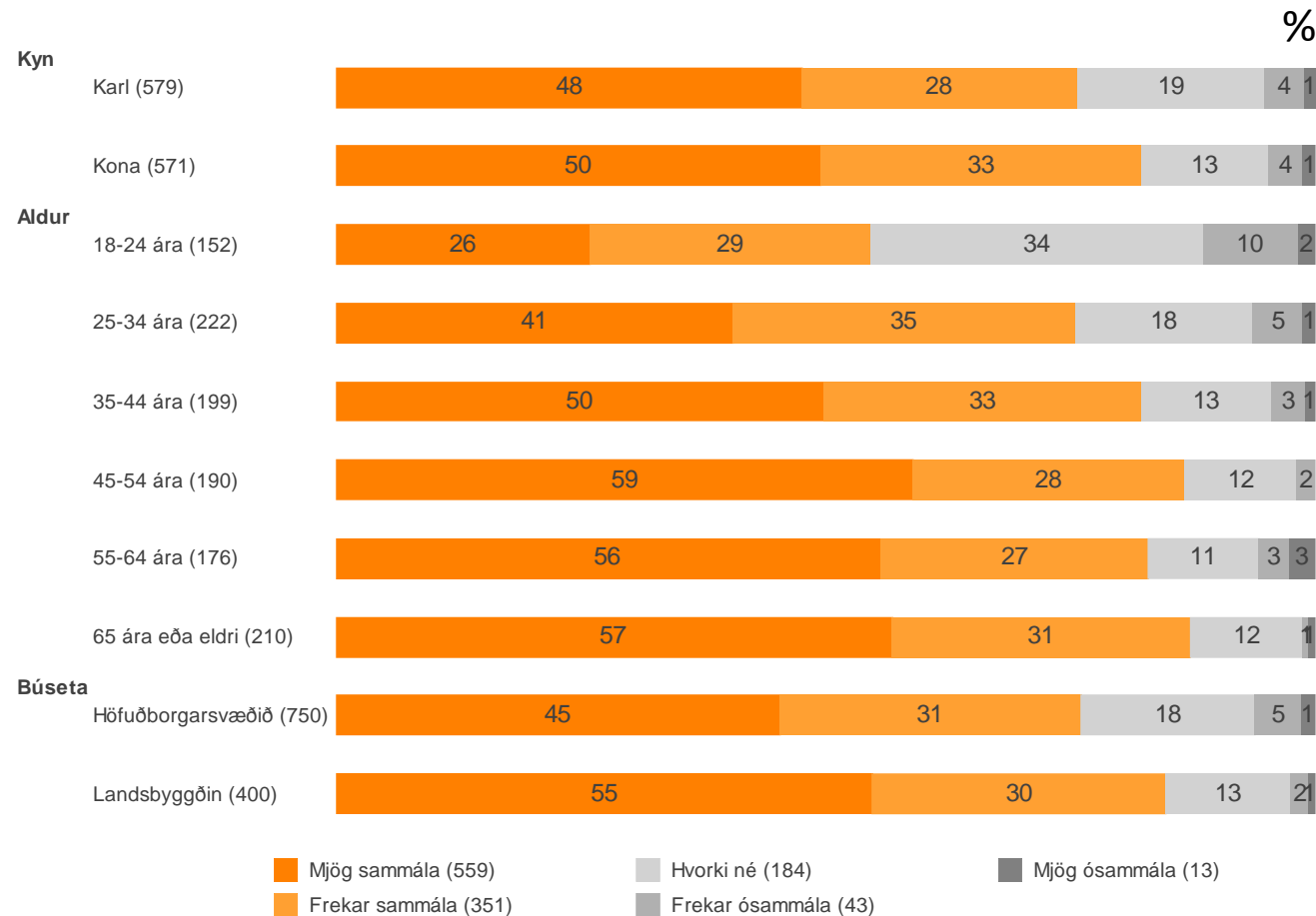
Töflur og myndir sýna hlutföll og fjölda þeirra sem tóku afstöðu. Bókstafir í töflu sýna marktækan mun á milli hópa m.v. 95% öryggisbil.

Hversu sammála eða ósammála ert þú eftirfarandi fullyrðingu: „Það er mikilvægt að þýða nýjar erlendar bækur á íslensku.“

Fjöldi svara	1194 100.0%
Meðaltal (1-5)	4.2
95% Vikmörk (Meðaltal)	± 0.05
Mjög sammála (5)	559 46.8%
Frekar sammála (4)	351 29.4%
Hvorki né (3)	184 15.4%
Frekar ósammála (2)	43 3.6%
Mjög ósammála (1)	13 1.1%
Veit ekki	38 3.2%
Vil ekki svara	6 0.5%

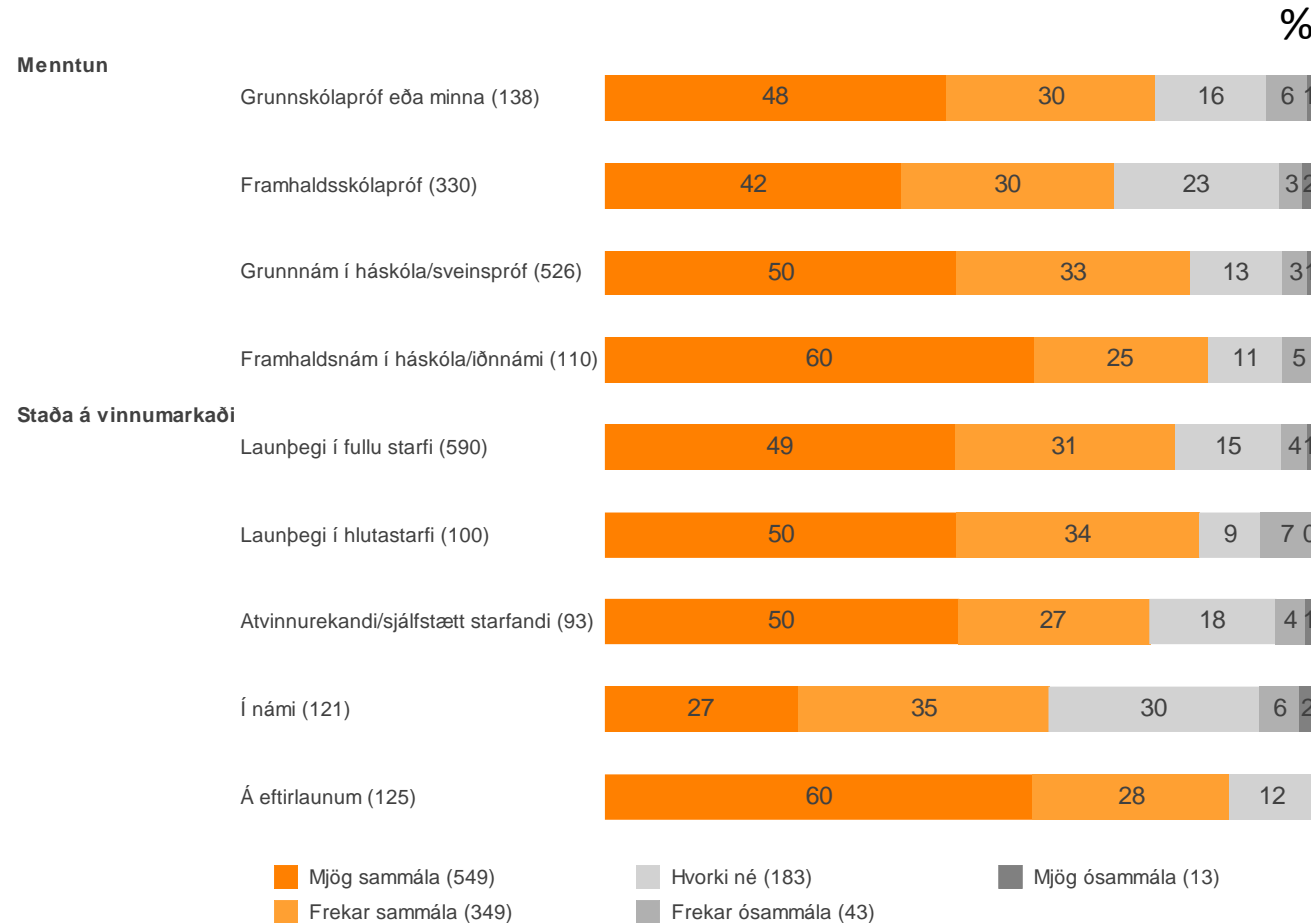


Hversu sammála eða ósammála ert þú eftirfarandi fullyrðingu: „Það er mikilvægt að þýða nýjar erlendar bækur á íslensku.“



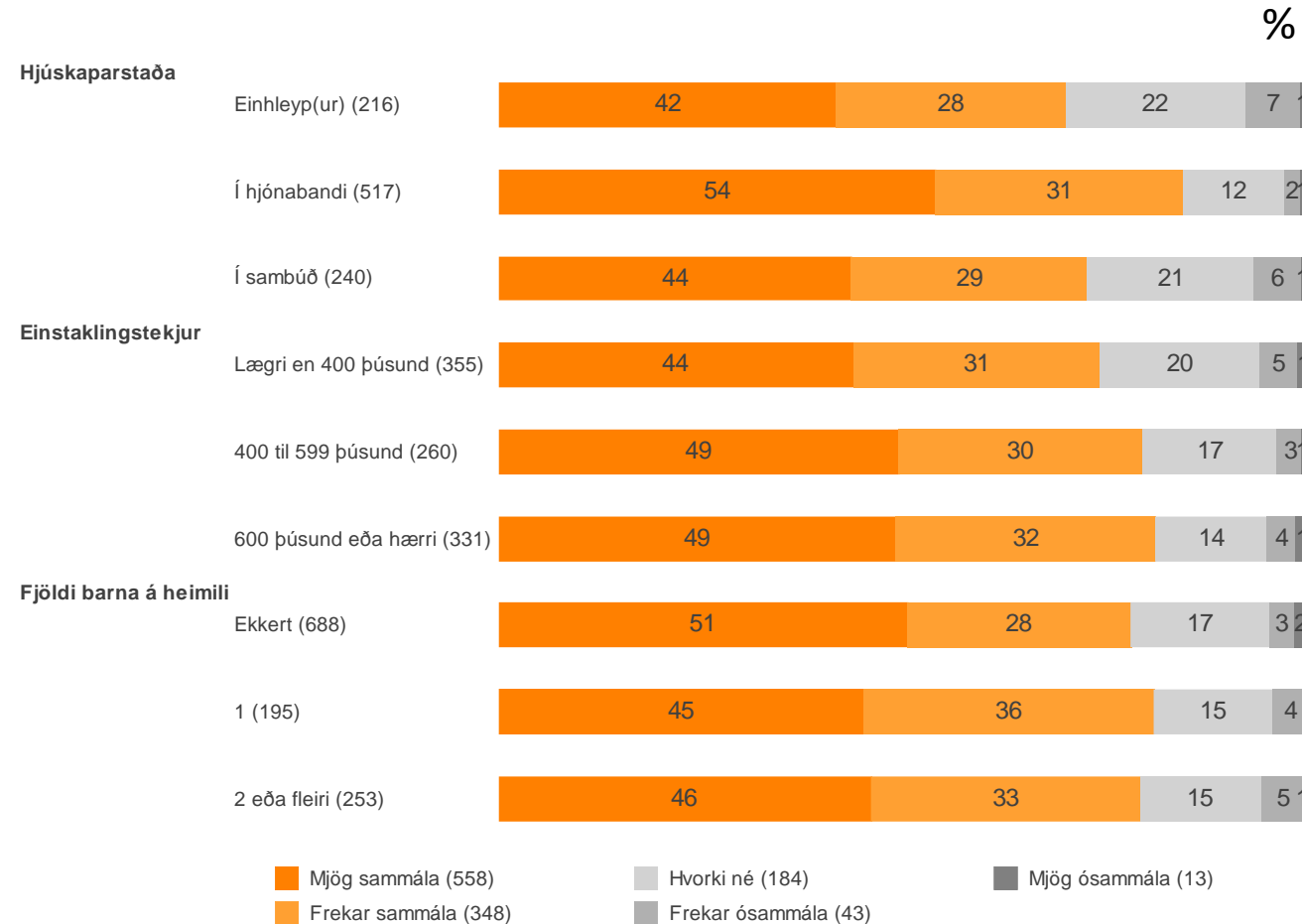
	Meðaltal
Kyn	
A. Karl	4.2 --
B. Kona	4.3 --
Aldur	
A. 18-24 ára	3.7 -BCDEF
B. 25-34 ára	4.1 A-CDEF
C. 35-44 ára	4.3 AB-D--
D. 45-54 ára	4.4 ABC---
E. 55-64 ára	4.3 AB----
F. 65 ára eða eldri	4.4 AB----
Búseta	
A. Höfuðborgarsvæðið	4.1 -B
B. Landsbyggðin	4.4 A-

Hversu sammála eða ósammála ert þú eftirfarandi fullyrðingu: „Það er mikilvægt að þýða nýjar erlendar bækur á íslensku.“



Menntun	Meðaltal
A. Grunnskólapróf eða minna	4.2 ---D
B. Framhaldsskólapróf	4.1 --CD
C. Grunnám í háskóla/sveinspróf	4.3 -B--
D. Framhaldsnám í háskóla/iðnnámi	4.4 AB--
Staða á vinnumarkaði	
A. Launþegi í fullu starfi	4.2 ---DE
B. Launþegi í hlutastarfi	4.3 ---DE
C. Atvinnurekandi/sjálfstætt starfandi	4.2 ---DE
D. Í námi	3.8 ABC-E
E. Á eftirlaunum	4.5 ABCD-

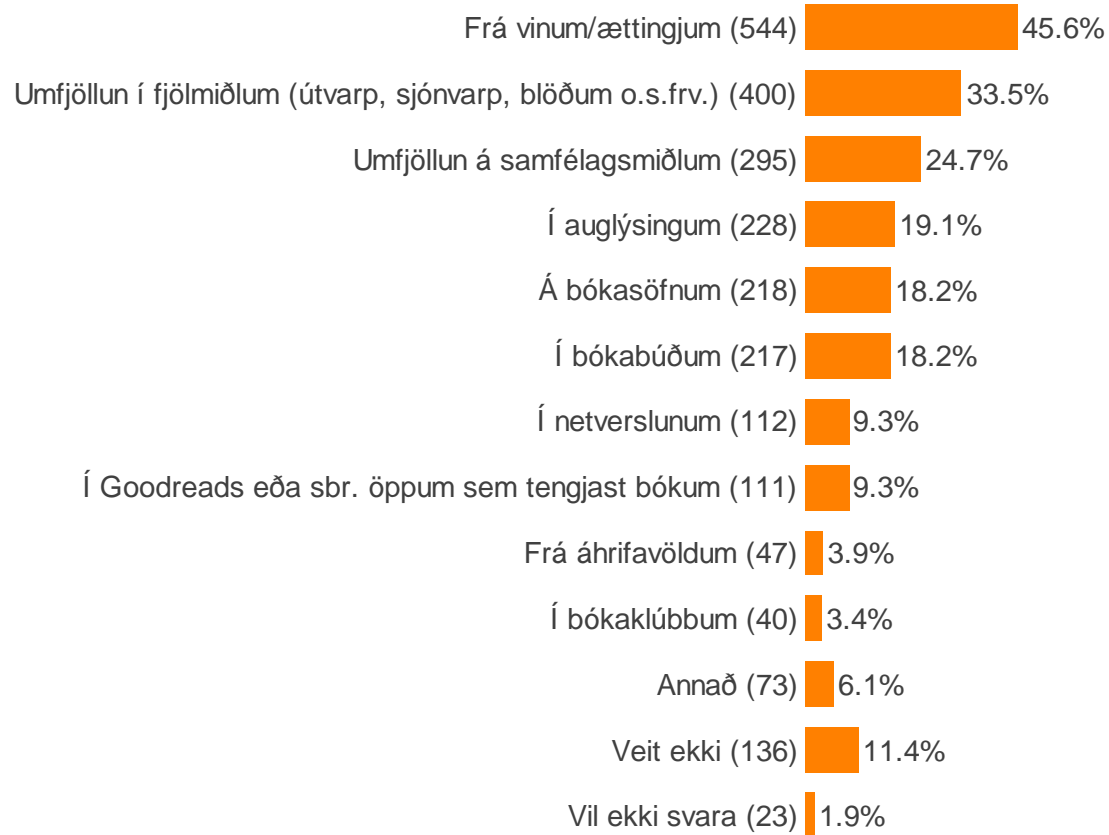
Hversu sammála eða ósammála ert þú eftirfarandi fullyrðingu: „Það er mikilvægt að þýða nýjar erlendar bækur á íslensku.“



Hjúskaparstaða	Meðaltal
A. Einhleyp(ur)	4.0 -B-
B. Í hjónabandi	4.3 A-C
C. Í sambúð	4.1 -B-
Einstaklingstekjur	
A. Lægri en 400 þúsund	4.1 ---
B. 400 til 599 þúsund	4.2 ---
C. 600 þúsund eða hærrí	4.2 ---
Fjöldi barna á heimili	
A. Ekkert	4.2 ---
B. 1	4.2 ---
C. 2 eða fleiri	4.2 ---

Hvar færð þú helst hugmyndir að lesefni?

Hægt var að haka við allt að þrjá valmöguleika.



Þróun



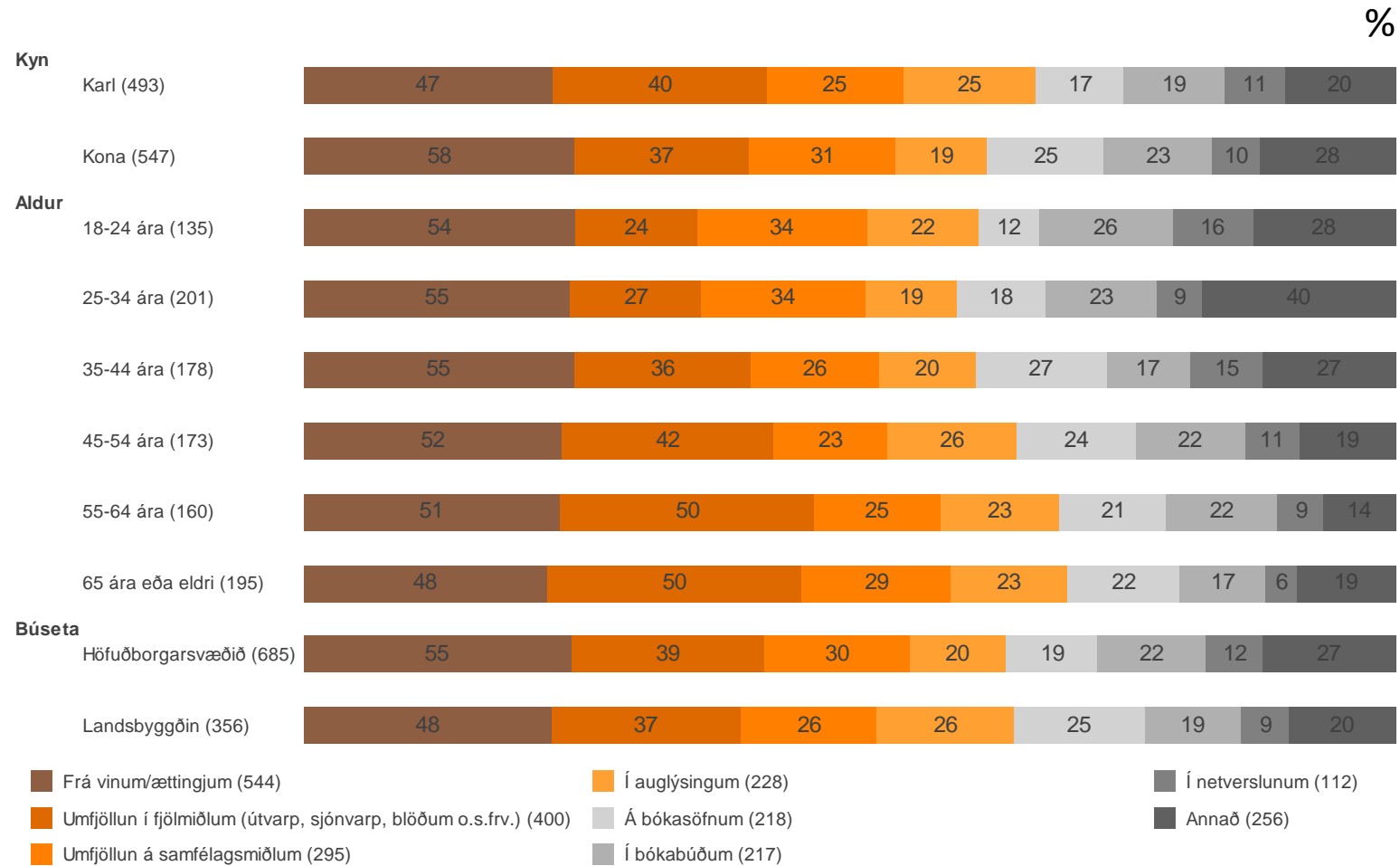
Hvar færð þú helst hugmyndir að lesefni?

Ef annað, þá hvað?

- Amazon (3)
- Á eftir að lesa eitthvað ákveðið og veð svo í það
- Á gott bókasafn (rugl hve stórt það er)
- á hverfisbarnum
- Á Storytel og á Fb.
- Af börnum mínum
- áhugamál
- Akademískum birtingum
- Alls staðar þar sem fjallað er um bækur.
- Audible (3)
- Bein samskipti við útgefendur og rithöfunda
- Bókahillur heima
- Bókaklúbbur
- Bókatíðindi (2)
- Byggi held ég fyrst og fremst á reynslu og skoða á bókasafni
- Ef ég sé eitthvað áhugavert á bókasafninu
- Efni sem tengist starfi
- Ég les ekki bækur/tímarit
- Eigið hugmyndaflug
- eigin áhugi
- Er aðallega að lesa það sem ég hef vanrækt og geri það að eigin frumkvæði
- Finn þær sjálf með því að leita að umfjöllunarefni, Audible, Storytell
- Frá kennurum, handleiðurum og samnemendum/bekkjarfélögum
- Frá vinnufélögum
- frá vinum
- Fræðibækur hverju sinni sem ég leita sjálfur uppi
- Googel .. Amasónfljót Pinterest .. hugmyndir
- Hef mikinn áhuga á sagnfræðilegu efni og leita því á þeim miðum.
- Hjá vinum
- Hljóðbækur app
- Í gegnum nám
- Í leitarvélum á netinu
- Í skólanum (2)
- Í vinnunni
- Jólabókalistinn
- Kiljuklúbburinn
- Leita að þeim
- Leita sjálf eftir bókum sem henta mínu áhugasviði með gúggliles
- aðallega vinnutengdar bækur
- Les ekkert nema vinnutengt
- Les ekki bækur (2)
- les langmest skólabækur en hef ekki lesið neina bók frá fyrstu bls til loka sl. mánuði
- Les þjónustuhandbækur á ensku allra daga.
- M.a. umræðuhópar á Netinu og leit á Google
- maðurinn minn færir mér notaðar bækur
- mínar skoðanir
- Morgunblaðinu og Skessuhorninu.
- Net listar
- Netinu
- Reddit
- Samhengi við bækur sem ég les, t.d. Amazon
- Skoða skiptibókahillur og les aftan á
- Skólanum (9)
- Storytel (5)
- Tengt starfsvettvangi
- Það sem dettur í hendurnar á mér og virðist áhugavert
- Þegar ég fæ lifandi vísindi og FÍB blöðin inn um lúguna að þá kemur fjölbreytt efni þar
- Tölvupósti
- umræðum almennt
- Umræður um bækur á kaffistofunni í vinnunni
- vegna leita á faglegu efni
- Vegna náms
- Vel mér eftir því, hvað hefur komið upp í hendurnar á mér og þá bækur af eldri toga.
- Við lestur annara bóka eða greina og frá hlaðvarpi.
- Vísindasamfélaginu

Hvar færð þú helst hugmyndir að lesefni?

Hægt var að haka við allt að þrjá valmöguleika.



Hvar færð þú helst hugmyndir að lesefni?

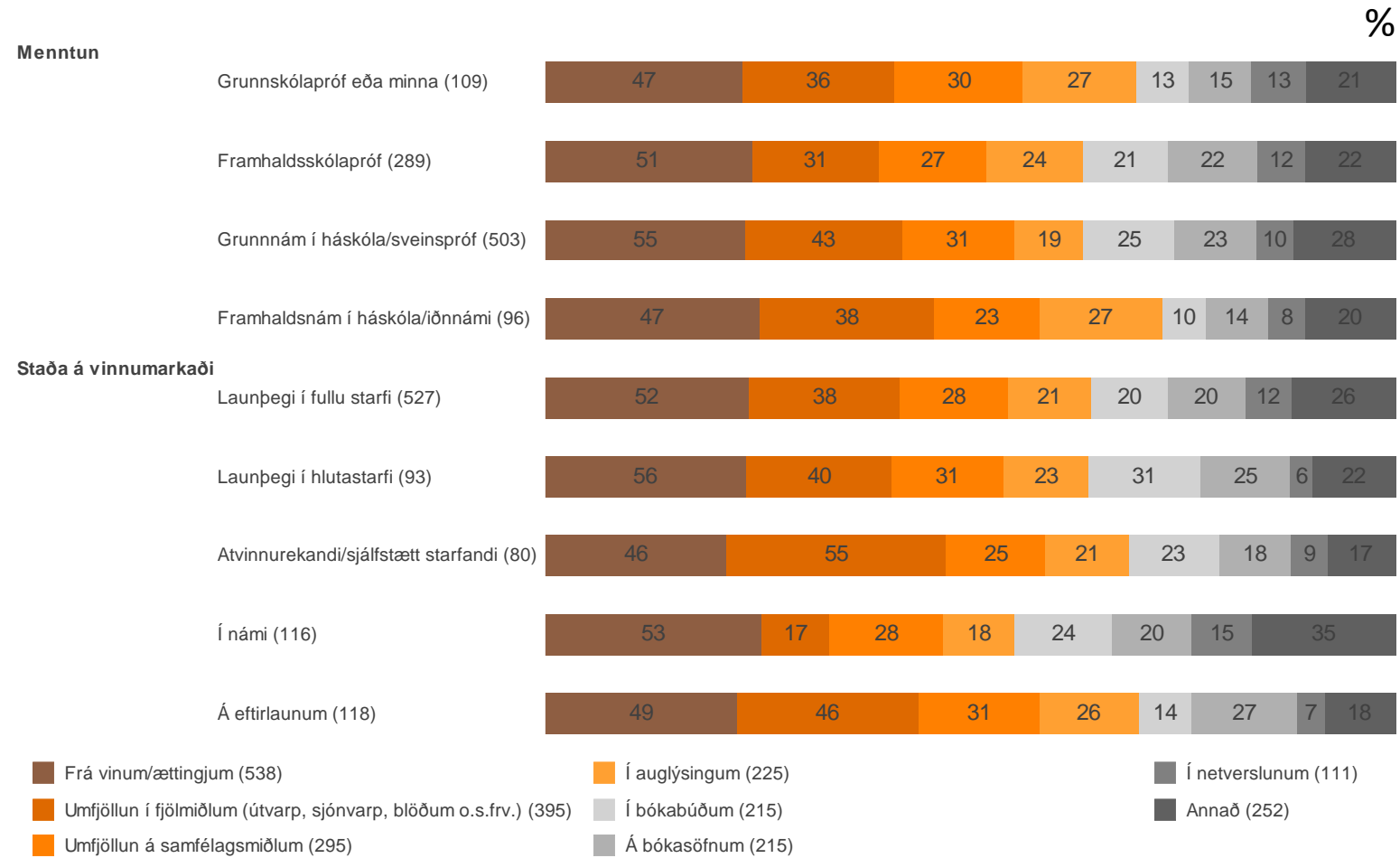
Hægt var að haka við allt að þrjá valmöguleika.

	Í bókaklúb- bum	Í auglýsing- um	Í netverslu- num	Í bókabúð- um	Frá vinum/ ættingjum	Á bókasöf- num	Í Goodread eða sbr.	Umfjöllun í fjölmiðlum	Umfjöllun á samfélags- miðlum	Frá áhrifav- öldum	Annað	Veit ekki
Fjöldi svara	40 3.4%	228 19.5%	112 9.5%	217 18.5%	544 46.4%	218 18.6%	111 9.5%	400 34.1%	295 25.2%	47 4.0%	73 6.2%	136 11.6%
Karl	11 1.9%	123 20.8%	55 9.4%	93 15.8%	230 39.0%	81 13.8%	47 8.0%	198 33.5%	125 21.2%	15 2.6%	33 5.6%	96 16.4%
Kona	29 5.0%	106 18.1%	56 9.6%	124 21.3%	315 53.9%	136 23.3%	64 10.9%	202 34.6%	170 29.2%	31 5.4%	39 6.8%	40 6.8%
18-24 ára	- -	29 19.1%	21 13.6%	35 23.0%	72 46.9%	16 10.3%	14 9.0%	32 20.7%	45 29.3%	17 10.9%	7 4.3%	21 13.4%
25-34 ára	7 2.9%	38 16.8%	18 8.2%	46 20.6%	110 49.1%	36 16.2%	49 21.6%	54 24.1%	68 30.1%	15 6.8%	15 6.5%	25 11.2%
35-44 ára	6 2.6%	35 16.6%	27 12.7%	30 14.3%	98 46.8%	47 22.8%	29 14.0%	64 30.7%	47 22.3%	4 1.7%	14 6.9%	31 14.8%
45-54 ára	7 3.6%	45 23.1%	19 9.9%	38 19.7%	90 46.5%	41 21.2%	10 5.0%	73 37.7%	39 20.4%	3 1.4%	15 7.6%	20 10.4%
55-64 ára	5 2.8%	37 20.9%	15 8.3%	35 19.5%	81 45.4%	34 19.0%	5 2.8%	80 44.9%	40 22.2%	2 1.1%	12 6.6%	20 11.3%
65 ára eða eldri	16 7.6%	45 20.8%	12 5.5%	33 15.4%	94 43.7%	43 20.1%	5 2.1%	97 45.3%	57 26.6%	6 2.9%	10 4.8%	19 8.9%
Höfuðborgarsvæðið	27 3.5%	134 17.8%	79 10.5%	151 20.0%	374 49.6%	128 16.9%	92 12.1%	270 35.7%	202 26.8%	25 3.4%	51 6.7%	73 9.6%
Landsbyggðin	14 3.3%	94 22.5%	33 7.8%	66 15.9%	170 40.7%	90 21.5%	19 4.6%	130 31.1%	93 22.3%	21 5.1%	22 5.2%	63 15.2%

Myndin sýnir hlutföll og fjölda þeirra sem tóku afstöðu.

Hvar færð þú helst hugmyndir að lesefni?

Hægt var að haka við allt að þrjú valmöguleika.

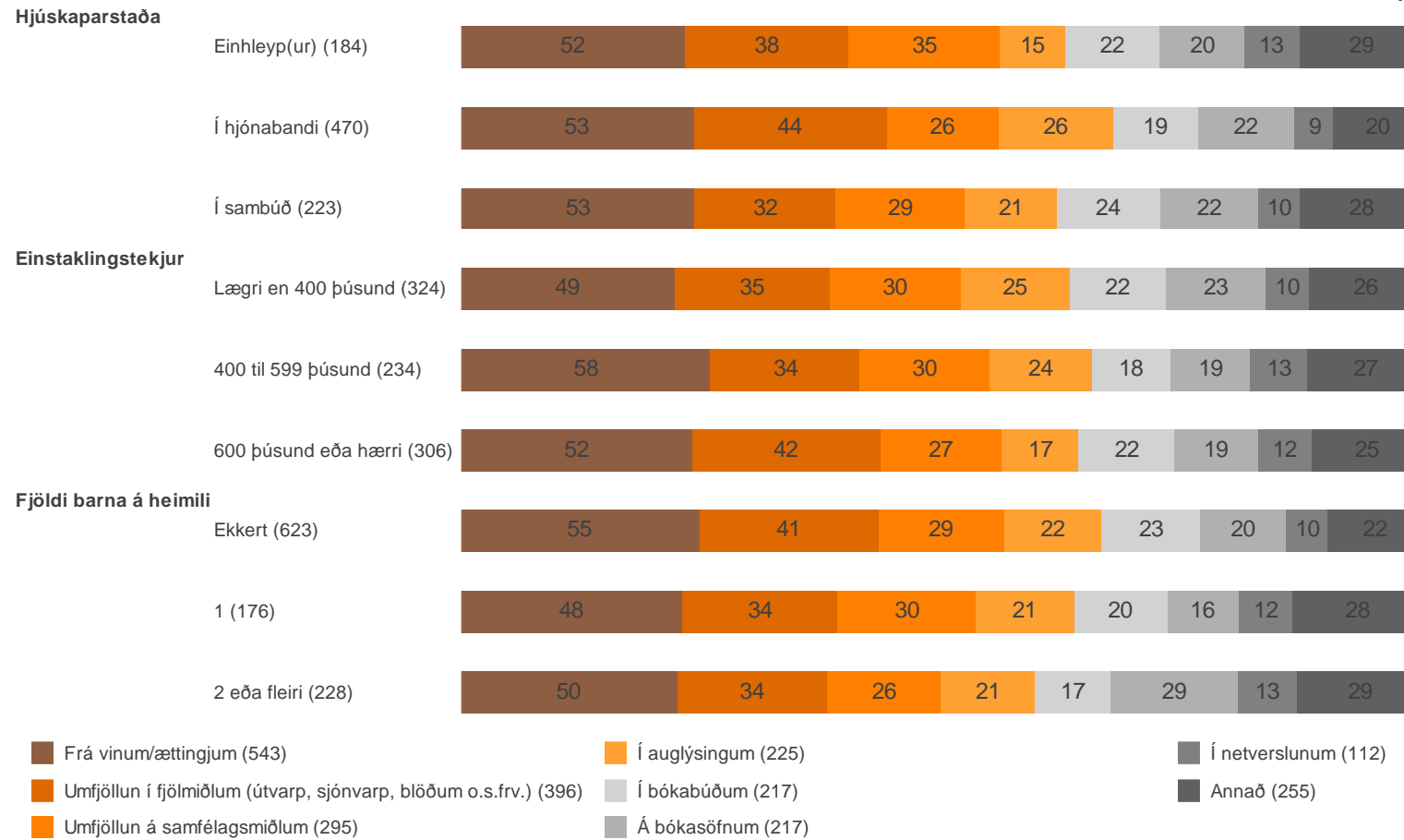


Myndin sýnir hlutföll og fjölda þeirra sem tóku afstöðu.

Hvar færð þú helst hugmyndir að lesefni?

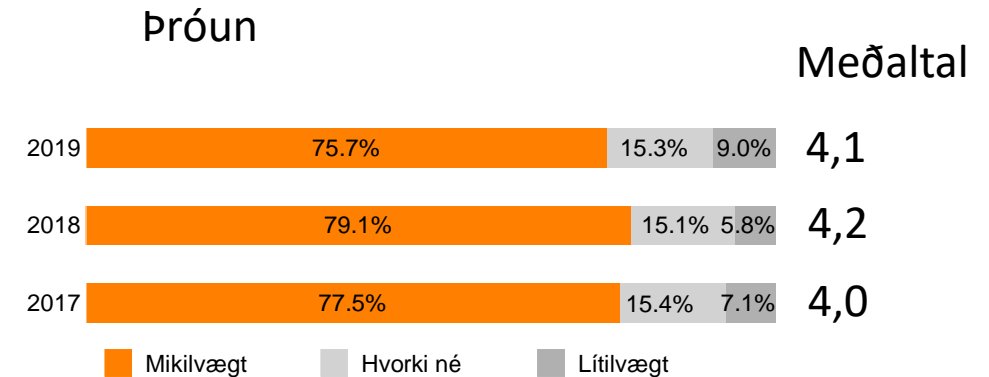
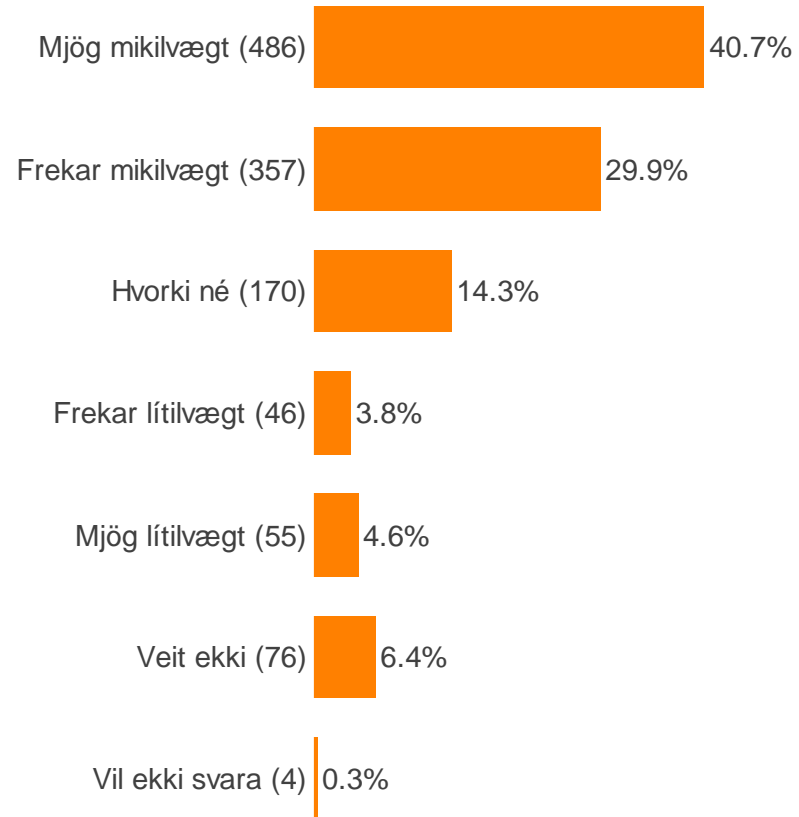
Hægt var að haka við allt að þrjá valmöguleika.

%

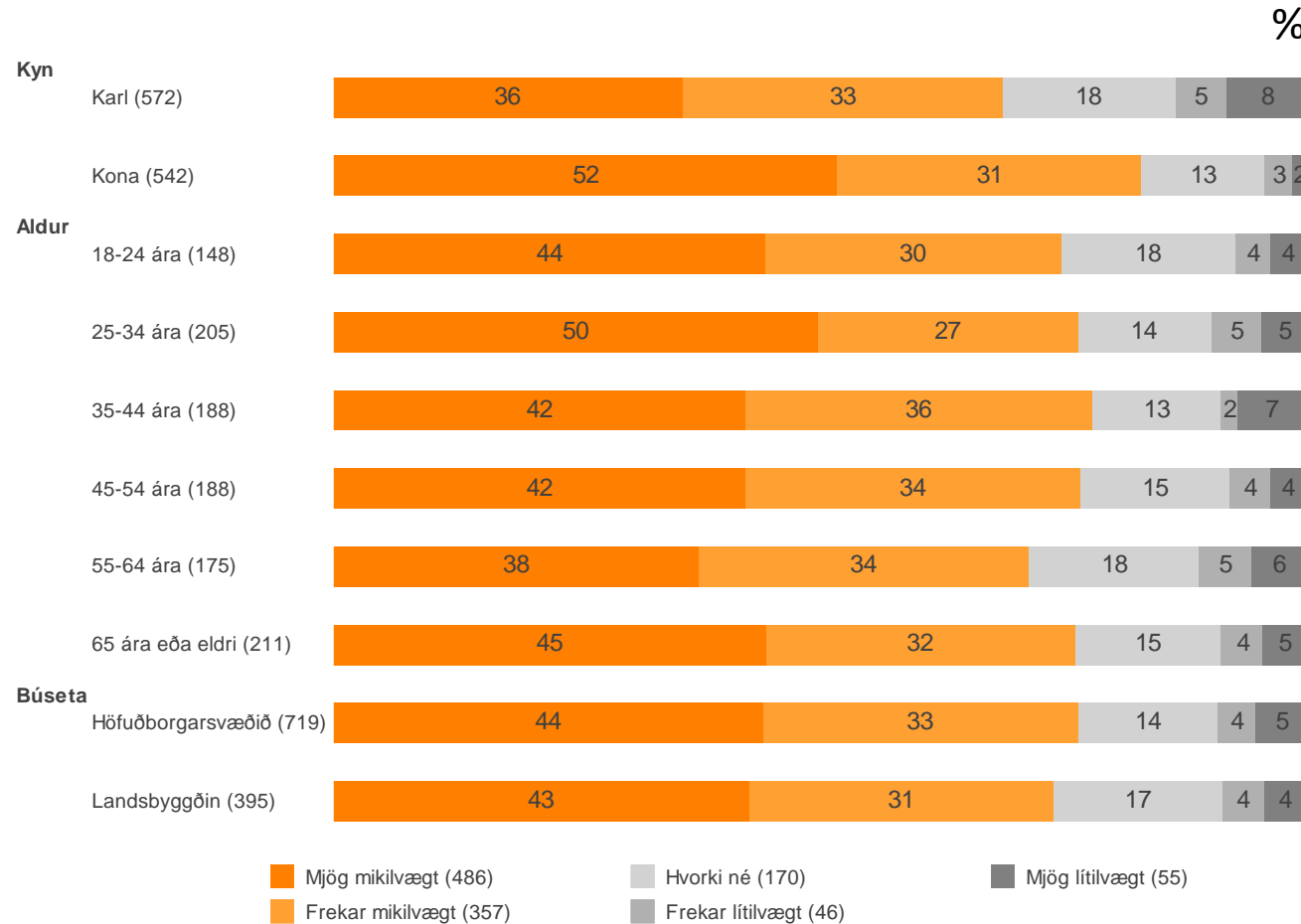


Hversu mikilvægt eða lítilvægt finnst þér að íslenskar bókmenntir hafi aðgang að opinberum stuðningi?

Fjöldi svara	1194 100.0%
Meðaltal (1-5)	4.1
95% Vikmörk (Meðaltal)	± 0.06
Mjög mikilvægt (5)	486 40.7%
Frekar mikilvægt (4)	357 29.9%
Hvorki né (3)	170 14.3%
Frekar lítilvægt (2)	46 3.8%
Mjög lítilvægt (1)	55 4.6%
Veit ekki	76 6.4%
Vil ekki svara	4 0.3%



Hversu mikilvægt eða lítilvægt finnst þér að íslenskar bókmenntir hafi aðgang að opinberum stuðningi?



	Meðaltal
Kyn	
A. Karl	3.8
-B	
B. Kona	4.3
A-	
Aldur	
A. 18-24 ára	4.1

B. 25-34 ára	4.1

C. 35-44 ára	4.0

D. 45-54 ára	4.1

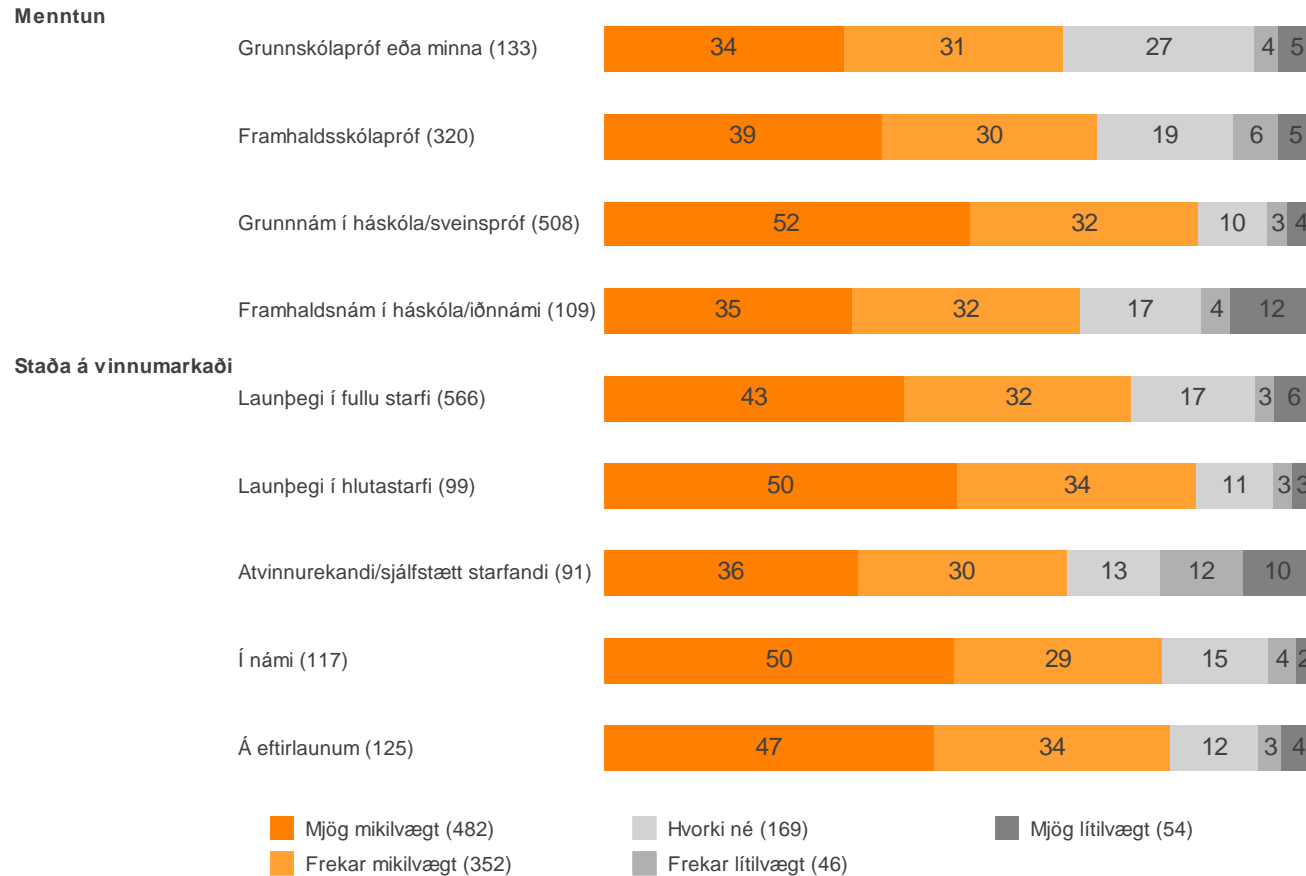
E. 55-64 ára	3.9

F. 65 ára eða eldri	4.1

Búseta	
A. Höfuðborgarsvæðið	4.1
--	
B. Landsbyggðin	4.0
--	

Hversu mikilvægt eða lítilvægt finnst þér að íslenskar bókmenntir hafi aðgang að opinberum stuðningi?

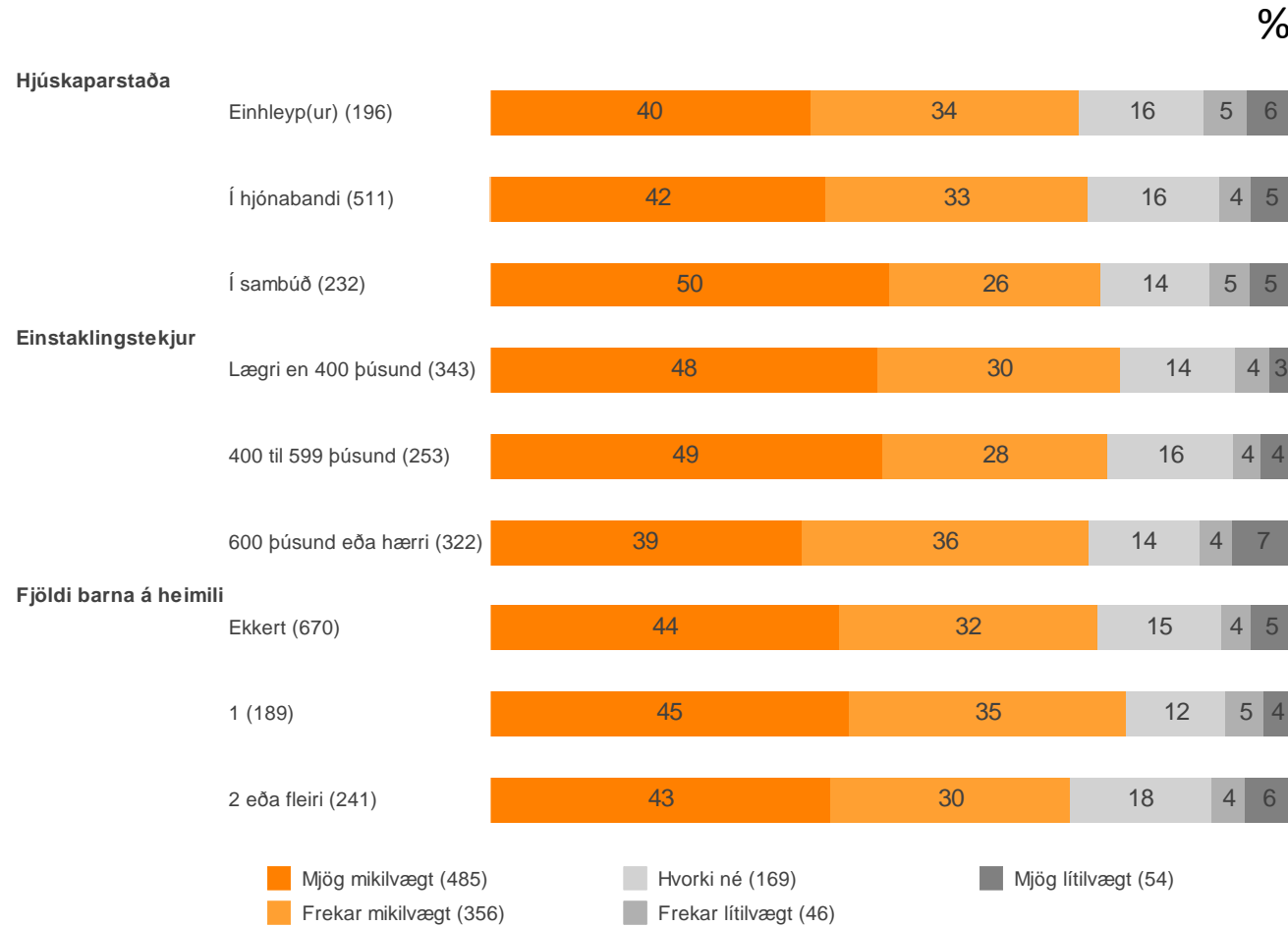
%



Menntun	Meðaltal
A. Grunnskólapróf eða minna	3.9 --C-
B. Framhaldsskólapróf	3.9 --C-
C. Grunnnám í háskóla/sveinspróf	4.3 AB-D
D. Framhaldsnám í háskóla/iðnnámi	3.7 --C-
Staða á vinnumarkaði	
A. Launþegi í fullu starfi	4.0 -BC--
B. Launþegi í hlutastarfi	4.2 A-C--
C. Atvinnurekandi/sjálfstætt starfandi	3.7 AB-DE
D. Í námi	4.2 --C--
E. Á eftirlaunum	4.1 --C--

Töflur og myndir sýna hlutföll og fjölda þeirra sem tóku afstöðu. Bókstafir í töflu sýna marktækan mun á milli hópa m.v. 95% öryggisbil.

Hversu mikilvægt eða lítilvægt finnst þér að íslenskar bókmenntir hafi aðgang að opinberum stuðningi?



Hjúskaparstaða	Meðaltal
A. Einhleyp(ur)	4.0 ---
B. Í hjónabandi	4.0 ---
C. Í sambúð	4.1 ---
Einstaklingstekjur	
A. Lægri en 400 þúsund	4.2 --C
B. 400 til 599 þúsund	4.1 --C
C. 600 þúsund eða hærri	3.9 AB-
Fjöldi barna á heimili	
A. Ekkert	4.1 ---
B. 1	4.1 ---
C. 2 eða fleiri	4.0 ---

Samantekt

Fjöldi lesinna bóka

- Um 66% svarenda sem tóku afstöðu hafa lesið eða hlustað á bók á síðastliðnum 30 dögum.
- Konur höfðu lesið fleiri bækur en karlar, konur að jafnaði 3,1 og karlar 1,5. Þáttakendur á aldrinum 18-24 ára höfðu lesið færri bækur en þeir sem eldri eru.

Með hvaða hætti bækur eru lesnar

- Rúmlega 80% svarenda höfðu lesið hefðbundnar bækur á síðustu 12 mánuðum, um 31% lesið rafbækur og um 41% hlustað á hljóðbækur.
- Konur lásu/hlustuðu á fleiri bækur en karlar með öllum leiðum sem voru kannaðar.

Lestur eftir tungumálum

- Um 62% Íslendinga les einungis eða oftár á íslensku en á öðrum tungumálum, um 21% les jafnoft á íslensku og öðru tungumáli og um 17% les einungis eða oftár á öðru tungumáli en íslensku.
- Karlar lesa frekar á íslensku en konur og 35 ára og eldri frekar en þeir sem yngri eru.

Þjónusta bókasafna

- Um 14% svarenda höfðu nýtt sér þjónustu bókasafna 1 sinni á mánuði eða oftár, um 29% 2 til 11 sinnum á ári og um 67% 1 sinni á ári eða sjaldnar.
- Konur höfðu nýtt sér þjónustu bókasafna oftár en karlar og þátttakendur á aldrinum 35 til 44 ára oftár en 34 ára og yngri og 45 til 64 ára.

Þýðing yfir á íslensku

- Um 79% þáttakenda eru sammála þeirri fullyrðingu að mikilvægt sé að þýða nýjar erlendar bækur á íslensku. Um 16% voru hvorki sammála né ósammála og um 5% ósammála.
- Þeir sem eru 24 ára eða yngri voru minna sammála en þeir sem eldri eru og íbúar höfuðborgarsvæðisins minna sammála en íbúar landsbyggðarinnar.

Hugmyndir að lesefni

- Um 52% þáttakenda sem tóku afstöðu fá hugmyndir að lesefni frá vinum og/eða ættingjum, um 38% úr umfjöllun í fjölmiðlum, um 28% úr umfjöllum á samfélagsmiðlum og um 22% í auglýsingum.

Opinber stuðningur

- Tæp 76% þeirra sem taka afstöðu eru sammála þeirri fullyrðingu að mikilvægt sé að íslensk bókmennning hafi aðgang að opinberum stuðningi. Um 15% eru hvorki sammála né ósammála og um 9% eru ósammála.
- Konur eru meira sammála en karlar og þeir sem hafa einstaklingstekjur lægri en 600 þúsund meira sammála en þeir sem eru tekjuhærri.

Vigtun

Gögn eru vigtuð til að úrtak endurspegli álit þjóðarinnar. Tekið er tillit til kyns, aldurs og búsetu. Tölur eru því námundaðar að næstu heilu tölu. Misræmi getur því verið á samanlögðum fjölda einstaklinga í greiningum og tíðnitöflum.

	Fyrir vigtun	Eftir vigtun
Kyn		
Karl	47,2%	50,4%
Kona	52,8%	49,6%
Aldur		
18-24 ára	4,9%	13,2%
25-34 ára	15,4%	19,0%
35-44 ára	19,6%	17,6%
45-54 ára	20,3%	16,5%
55-64 ára	22,9%	15,4%
65 ára eða eldri	16,8%	18,3%
Búseta		
Höfuðborgarsvæðið	59,7%	64,2%
Landsbyggðin	40,3%	35,8%

Nánari upplýsingar

Reykjavík, nóvember 2019

Bestu þakkir

Trausti Haraldsson

Atli Geir Hallgrímsson

Bryndís Marteinsdóttir

Katrín Þyri Magnúsdóttir

Allar ábendingar vel þegar.
Ekki hika við að senda okkur tölvupóst á netfangið rannsoknir@zenter.is