

Miðstöð íslenskra bókmennna

Nóvember 2018

Skýrsla þessi er einungis ætluð þeim aðila sem hana keypti.
Öll opinber dreifing eða birting er óheimil án samþykkis Zenter.

FRAMKVÆMD

Lýsing á rannsókn

Fyrirtæki: Miðstöð íslenskra bókmennta
Framkvæmdatími: 31. október til 12. nóvember 2018
Aðferð: Netkönnun meðal könnunarhóps Zenter rannsókna

Stærð úrtaks og svörun

Úrtak: 2480 (einstaklingar 18 ára og eldri)
Svarendur: 1311
Svarhlutfall: 53%

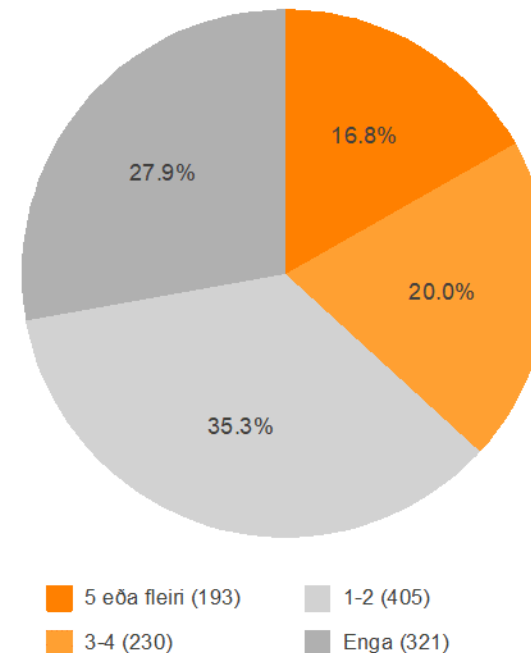
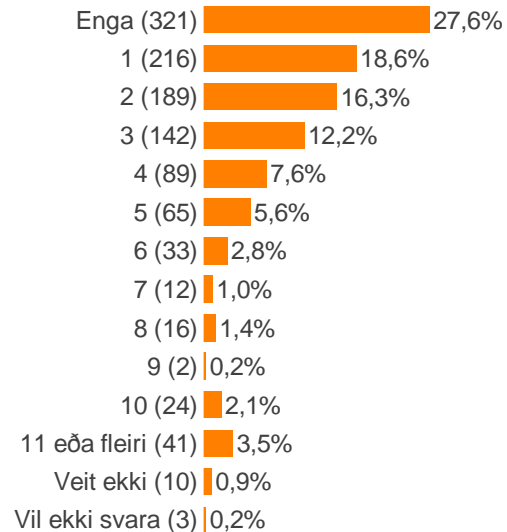
EFNISYFIRLIT

Bls.

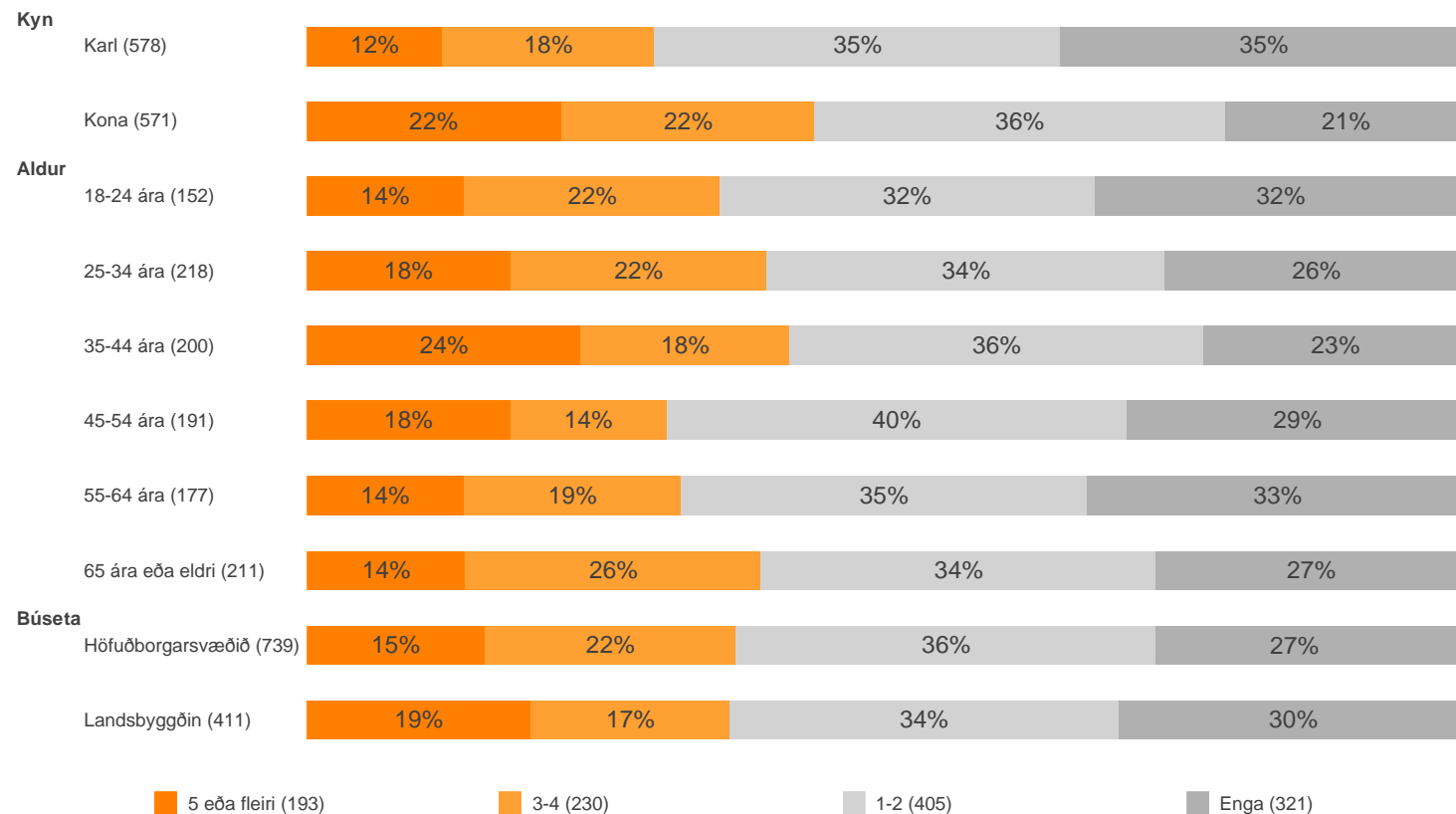
- 2 Framkvæmd
- Niðurstöður úr könnunarvagni**
- 4 – 7 Hversu margar bækur hefur þú lesið eða hlustað á síðastliðnum 30 dögum, að hluta eða í heild?
- 8 – 17 Hversu oft eða sjaldan hefur þú lesið/hlustað á bækur með eftirfarandi hætti á síðastliðnum 12 mánuðum?
- 18 – 21 Lest þú á íslensku eða öðru tungumáli?
- 22 – 24 Hversu oft eða sjaldan hefur þú nýtt þér þjónustu bókasafna á Íslandi á síðastliðnum 12 mánuðum?
- 25 – 27 Hversu sammála eða ósammála ert þú eftirfarandi fullyrðingu: „Það er mikilvægt að þýða nýjar erlendar bækur á íslensku.“
- 28 – 31 Hvar færð þú helst hugmyndir að lesefni?
- 32 – 34 Hversu mikilvægt eða lítilvægt finnst þér að íslenskar bókmenntir hafi aðgang að opinberum stuðningi?
- 35 Vigtun**
- 36 Nánari upplýsingar**

Hversu margar bækur hefur þú lesið eða hlustað á síðastliðna 30 daga, að hluta eða í heild?

Meðalfjöldi lesinna bóka: 2,7

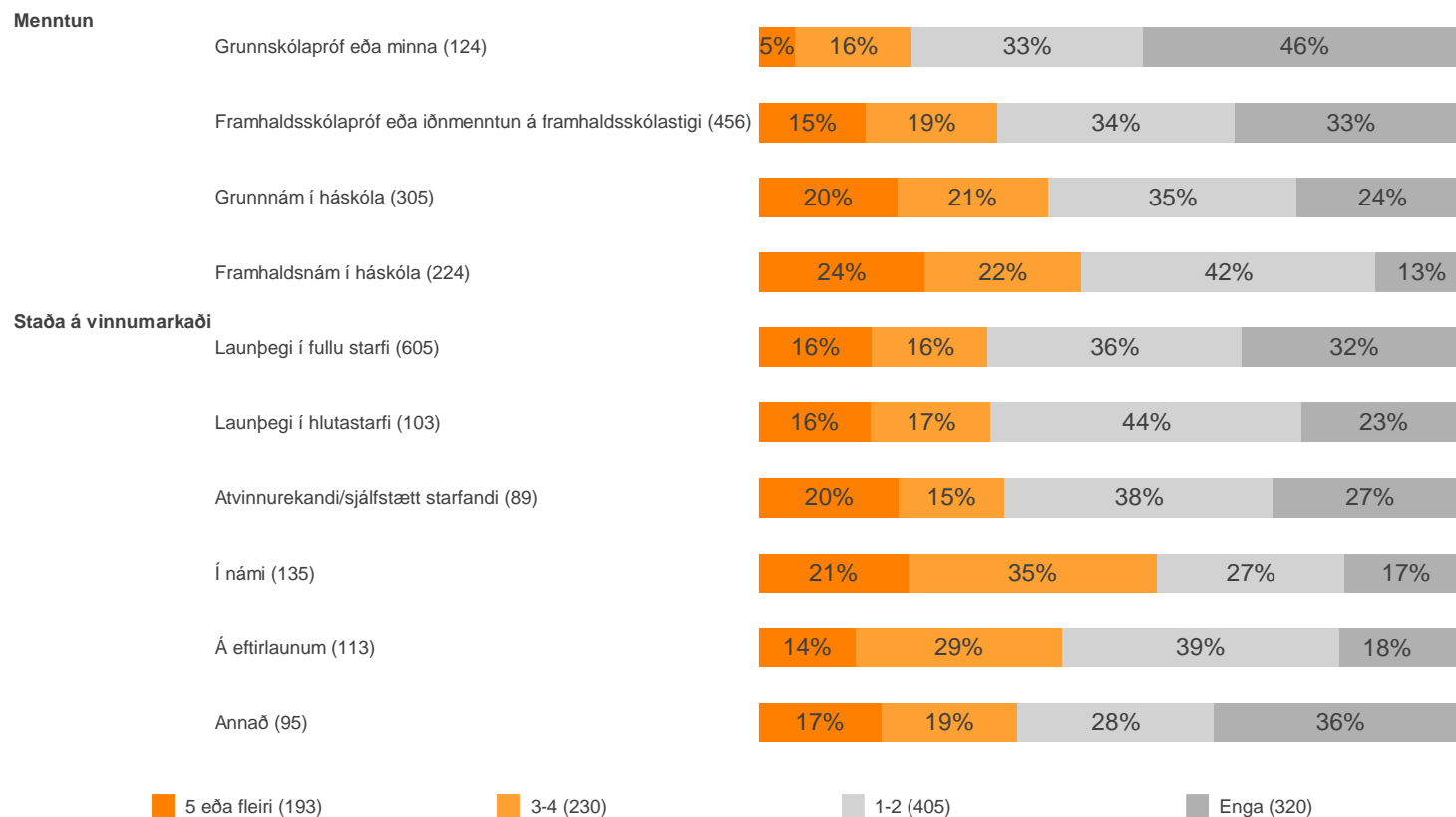


Hversu margar bækur hefur þú lesið eða hlustað á síðastliðna 30 daga, að hluta eða í heild?



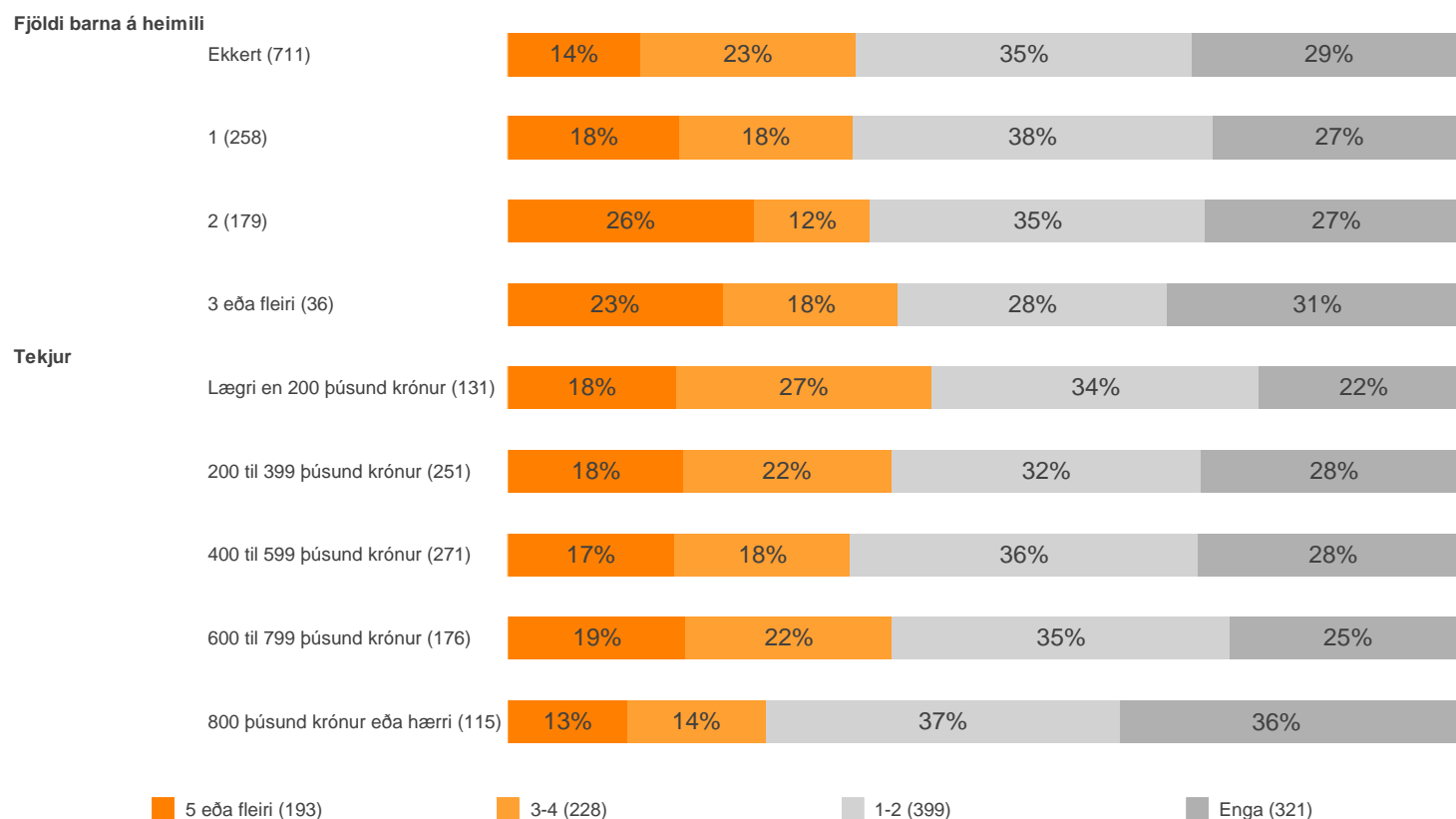
Kyn	Meðaltal	Munur á milli hópa
A. Karl	2.0	-B
B. Kona	3.5	A-
Aldur		
A. 18-24 ára	2.5	-----
B. 25-34 ára	3.0	-----
C. 35-44 ára	3.3	-----
D. 45-54 ára	2.6	-----
E. 55-64 ára	2.4	-----
F. 65 ára eða eldri	2.5	-----
Búseta		
A. Höfuðborgarsvæðið	2.8	--
B. Landsbyggðin	2.7	--

Hversu margar bækur hefur þú lesið eða hlustað á síðastliðna 30 daga, að hluta eða í heild?



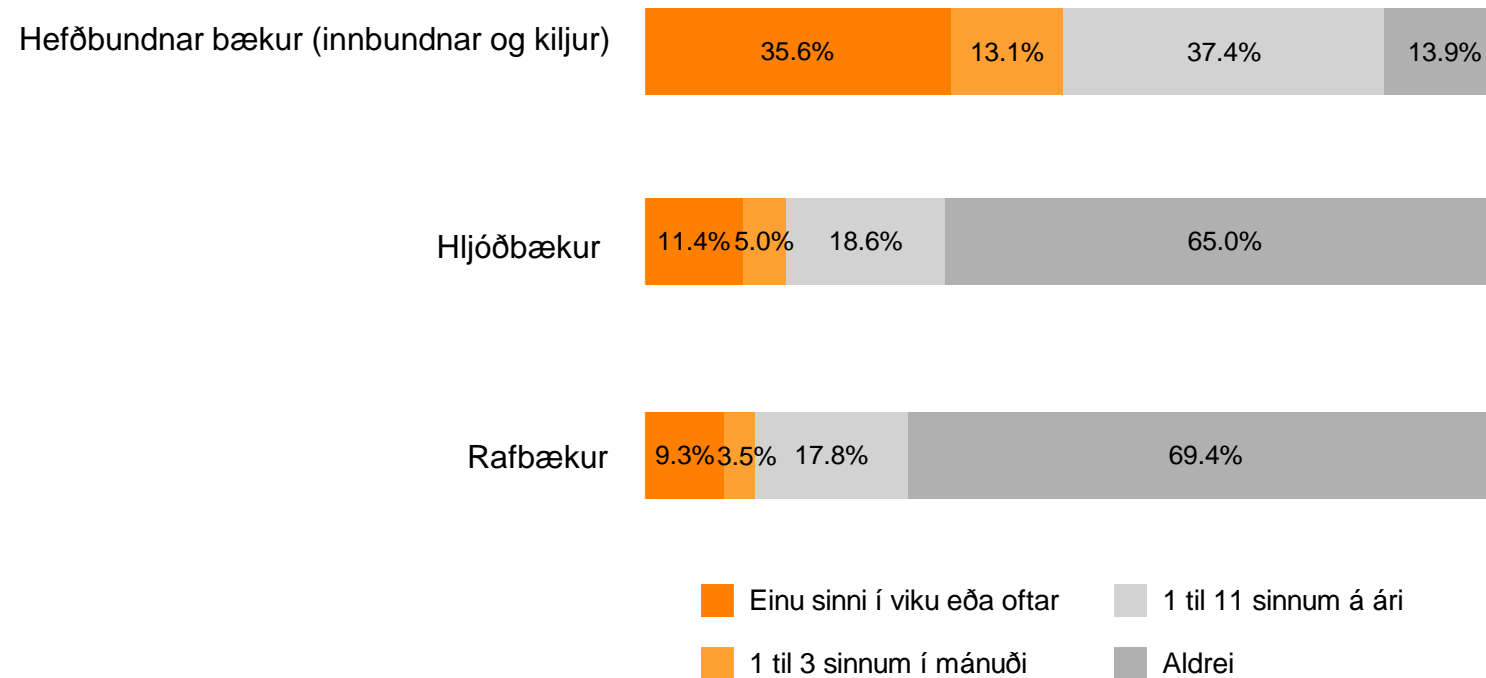
Menntun	Meðaltal	Munur á milli hópa
A. Grunnskólapróf eða minna	1.5	-BCD
B. Framhaldsskólapróf eða iðnmenntun á framhaldsskólastigi	2.4	A--D
C. Grunnnám í háskóla	3.0	A---
D. Framhaldsnám í háskóla	3.6	AB--
Staða á vinnumarkaði		
A. Launþegi í fullu starfi	2.6	---D--
B. Launþegi í hlutastarfi	2.8	-----
C. Atvinnurekandi/sjálfstætt starfandi	2.5	---D--
D. Í námi	3.5	A-C---
E. Á eftirlaunum	2.8	-----
F. Annað	2.8	-----

Hversu margar bækur hefur þú lesið eða hlustað á síðastliðna 30 daga, að hluta eða í heild?



Fjöldi barna á heimili	Meðaltal	Munur á milli hópa
A. Ekkert	2.4	--C-
B. 1	2.9	----
C. 2	3.3	A---
D. 3 eða fleiri	4.0	----
Tekjur		
A. Lægri en 200 þúsund krónur	3.1	----E
B. 200 til 399 þúsund krónur	3.0	----E
C. 400 til 599 þúsund krónur	2.8	----E
D. 600 til 799 þúsund krónur	2.9	----E
E. 800 þúsund krónur eða hærri	2.0	ABCD-

Hversu oft eða sjaldan hefur þú lesið/hlustað á bækur með eftirfarandi hætti á síðastliðnum 12 mánuðum?

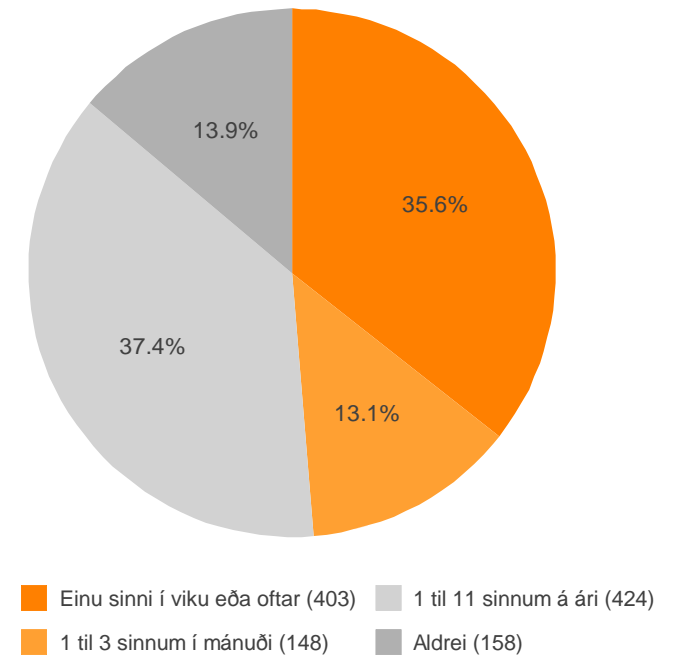
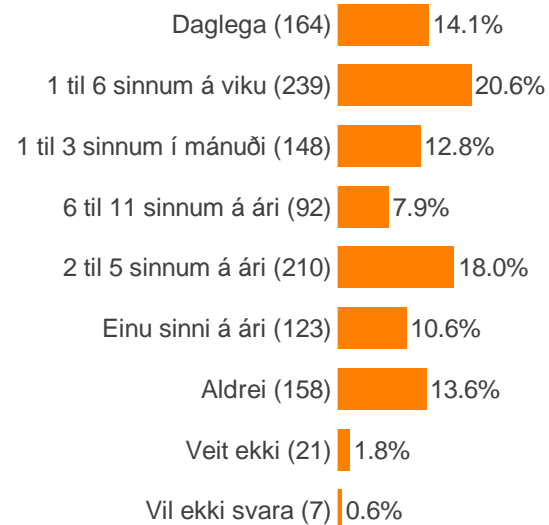


Myndin sýnir hlutföll þeirra sem tóku afstöðu.

Hversu oft eða sjaldan hefur þú lesið/hlustað á bækur með eftirfarandi hætti á síðastliðnum 12 mánuðum?

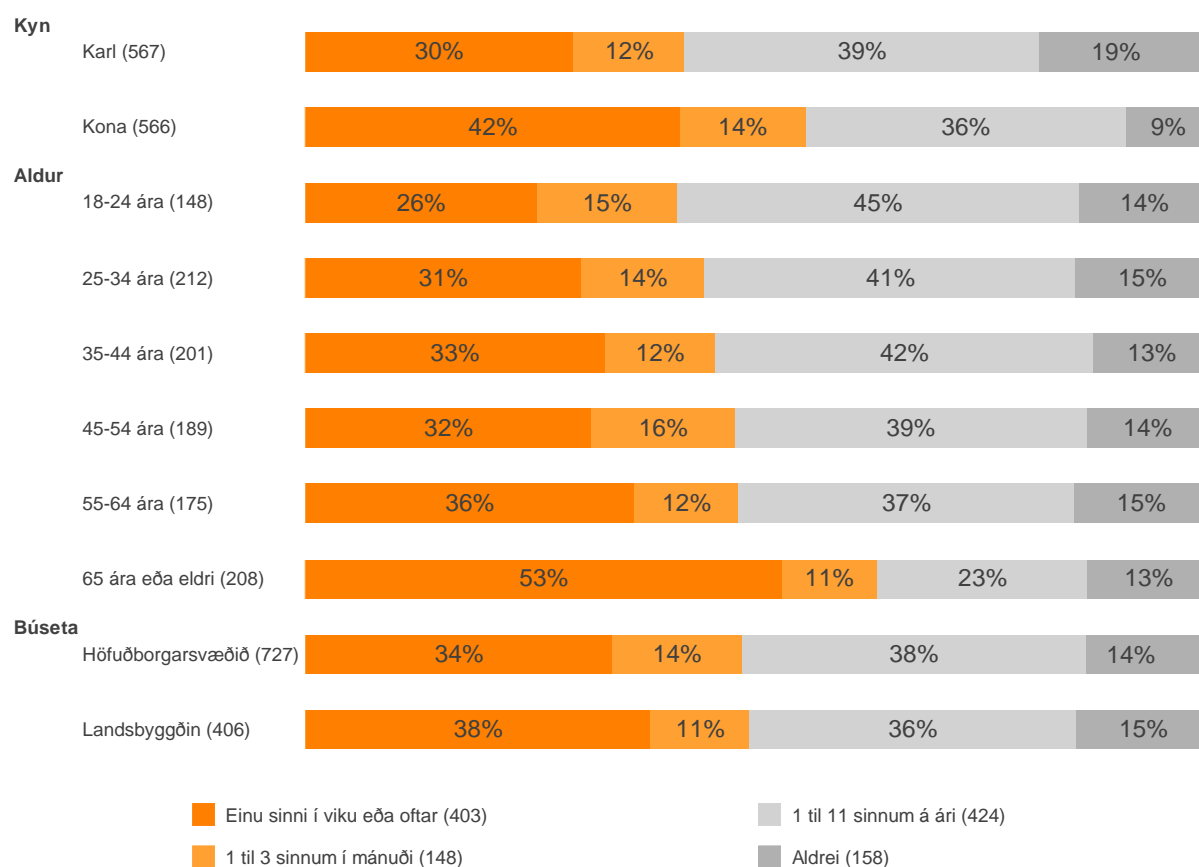
-Hefðbundnar bækur (innbundnar og kiljur)

Fjöldi svara	1162 100.0%
Meðaltal (1-7)	4.2
Daglega (7)	164 14.1%
1 til 6 sinnum á viku (6)	239 20.6%
1 til 3 sinnum í mánuði (5)	148 12.8%
6 til 11 sinnum á ári (4)	92 7.9%
2 til 5 sinnum á ári (3)	210 18.0%
Einu sinni á ári (2)	123 10.6%
Aldrei (1)	158 13.6%
Veit ekki	21 1.8%
Vil ekki svara	7 0.6%



Hversu oft eða sjaldan hefur þú lesið/hlustað á bækur með eftirfarandi hætti á síðastliðnum 12 mánuðum?

-Hefðbundnar bækur (innbundnar og kiljur)

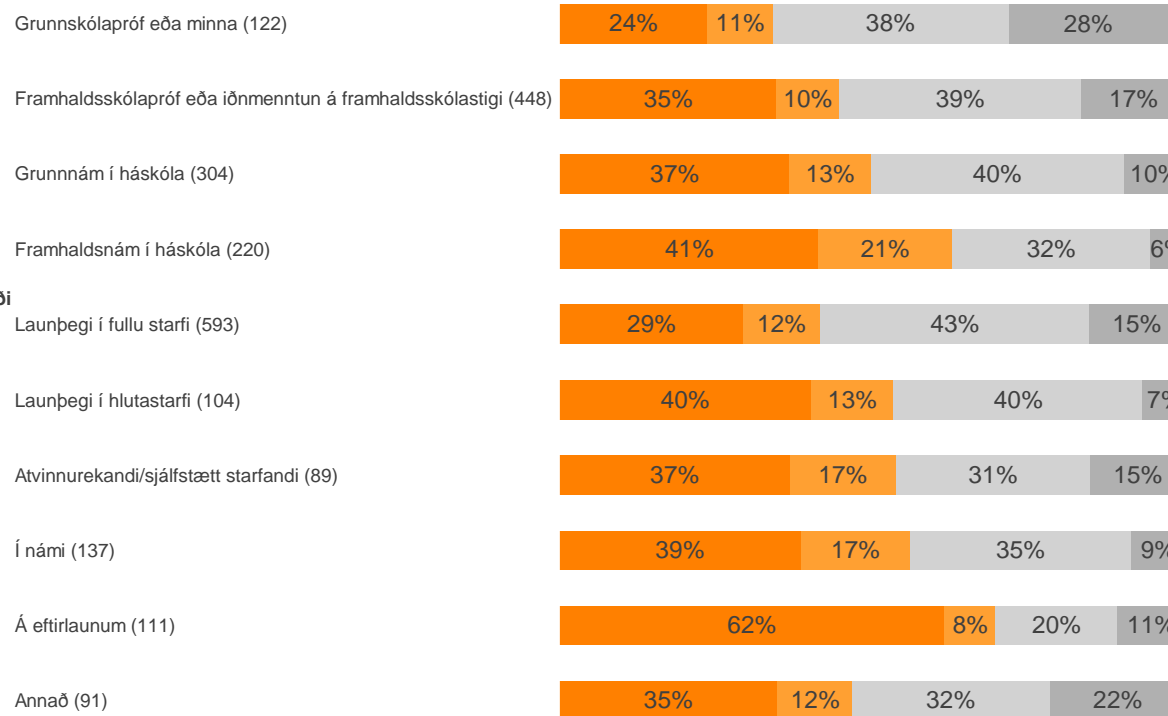


	Meðaltal (1-7)	Munur á milli hópa
Kyn		
A. Karl	3.8	-B
B. Kona	4.5	A-
Aldur		
A. 18-24 ára	3.9	-----F
B. 25-34 ára	3.9	-----F
C. 35-44 ára	4.0	-----F
D. 45-54 ára	4.1	-----F
E. 55-64 ára	4.2	-----F
F. 65 ára eða eldri	4.7	ABCDE-
Búseta		
A. Höfuðborgarsvæðið	4.1	--
B. Landsbyggðin	4.2	--

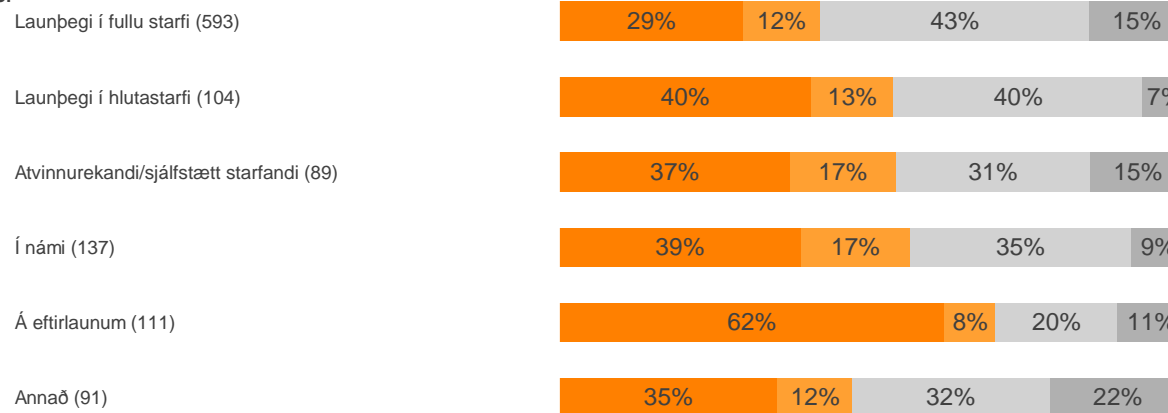
Hversu oft eða sjaldan hefur þú lesið/hlustað á bækur með eftirfarandi hætti á síðastliðnum 12 mánuðum?

-Hefðbundnar bækur (innbundnar og kiljur)

Menntun



Staða á vinnumarkaði



Einu sinni í viku eða oftar (403)

1 til 3 sinnum í mánuði (148)

1 til 11 sinnum á ári (423)

Aldrei (157)

Meðaltal (1-7)
Munur á milli hópa

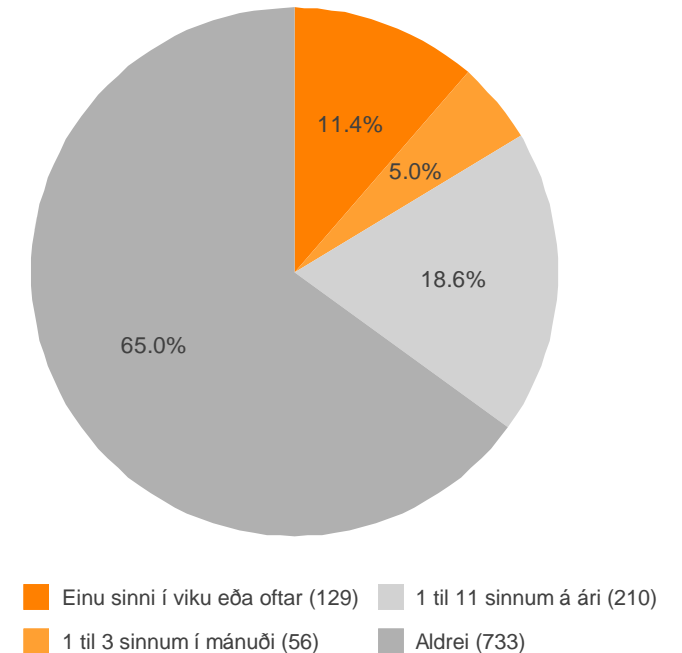
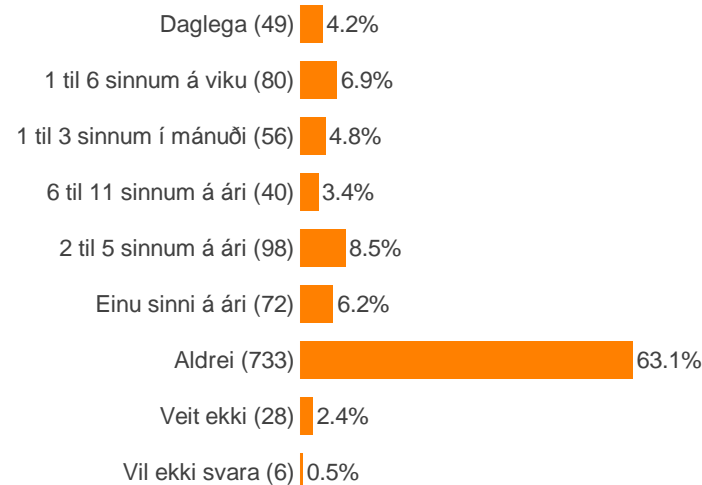
Menntun

A. Grunnskólapróf eða minna	3.4	-BCD
B. Framhaldsskólapróf eða iðnmenntun á framhaldsskólastigi	4.0	A--D
C. Grunnnám í háskóla	4.3	A--D
D. Framhaldsnám í háskóla	4.8	ABC-
Staða á vinnumarkaði		
A. Launþegi í fullu starfi	3.9	-B-DE-
B. Launþegi í hlutastarfi	4.5	A---E-
C. Atvinnurekandi/sjálfstætt starfandi	4.2	----E-
D. Í námi	4.4	A---E-
E. Á eftirlaunum	5.1	ABCD-F
F. Annað	4.0	----E-

Hversu oft eða sjaldan hefur þú lesið/hlustað á bækur með eftirfarandi hætti á síðastliðnum 12 mánuðum?

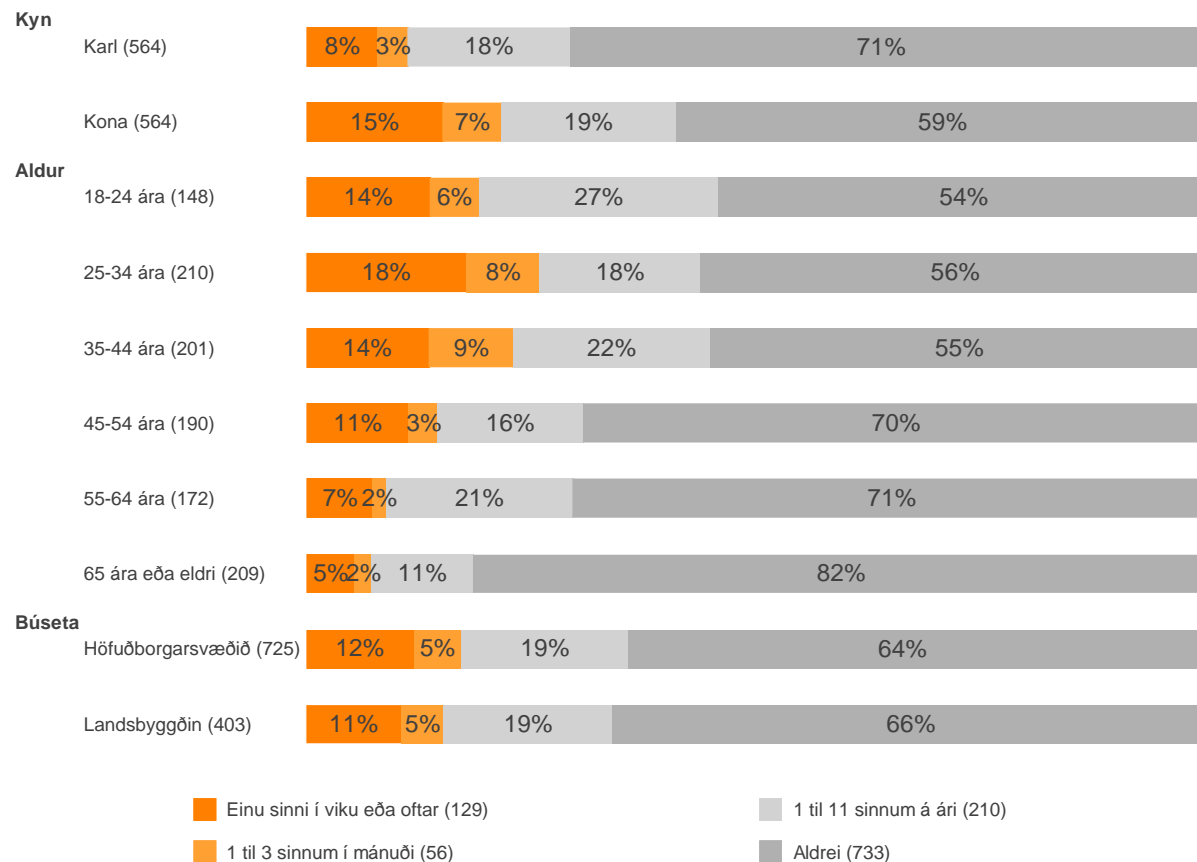
-Hljóðbækur

Fjöldi svara	1162 100.0%
Meðaltal (1-7)	2.2
Daglega (7)	49 4.2%
1 til 6 sinnum á viku (6)	80 6.9%
1 til 3 sinnum í mánuði (5)	56 4.8%
6 til 11 sinnum á ári (4)	40 3.4%
2 til 5 sinnum á ári (3)	98 8.5%
Einu sinni á ári (2)	72 6.2%
Aldrei (1)	733 63.1%
Veit ekki	28 2.4%
Vil ekki svara	6 0.5%



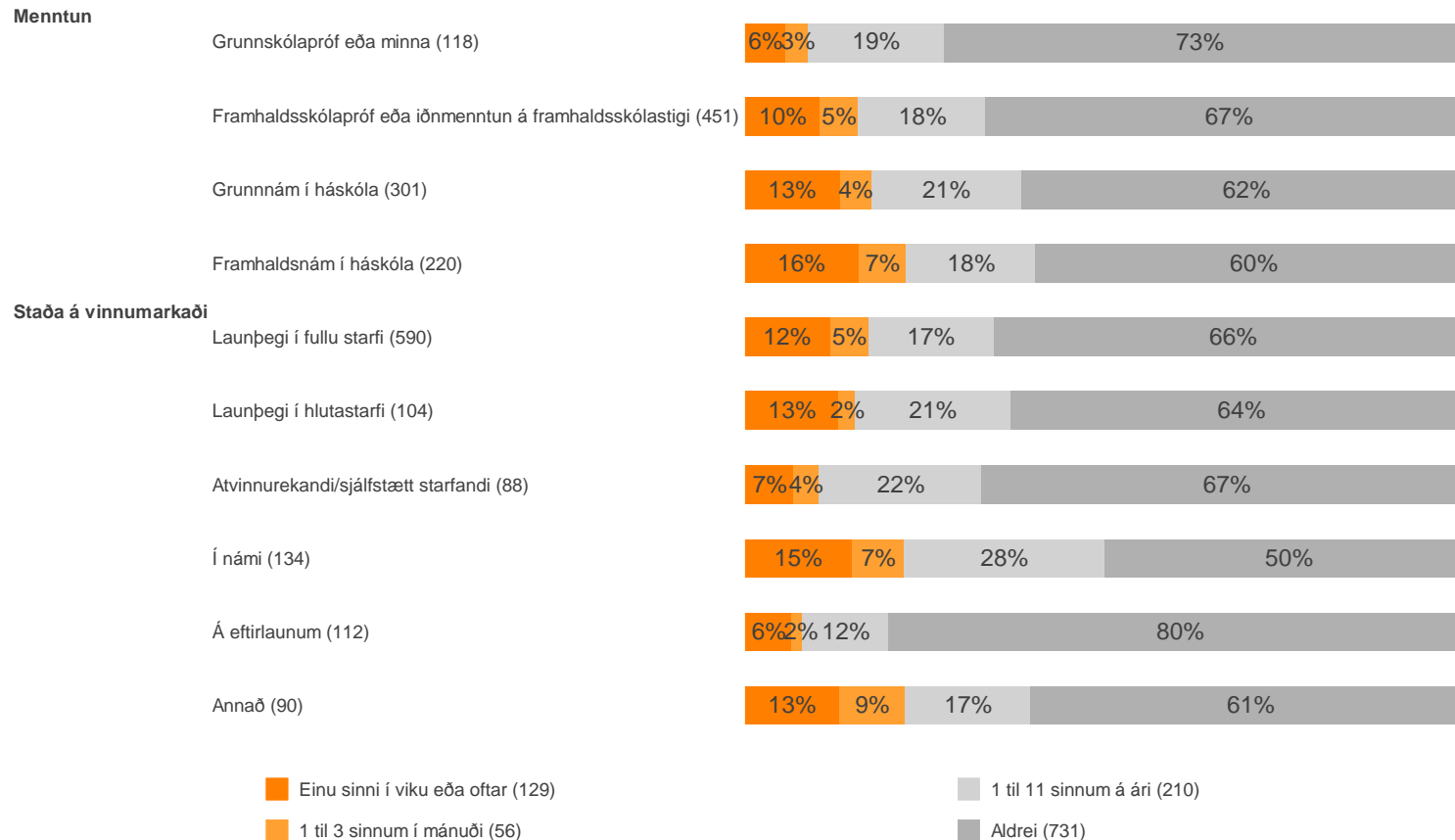
Hversu oft eða sjaldan hefur þú lesið/hlustað á bækur með eftirfarandi hætti á síðastliðnum 12 mánuðum?

-Hljóðbækur



	Meðaltal (1-7)	Munur á milli hópa
Kyn		
A. Karl	1.9	-B
B. Kona	2.4	A-
Aldur		
A. 18-24 ára	2.5	----EF
B. 25-34 ára	2.6	---DEF
C. 35-44 ára	2.5	---DEF
D. 45-54 ára	2.0	-BC-F
E. 55-64 ára	1.8	ABC---
F. 65 ára eða eldri	1.6	ABCD--
Búseta		
A. Höfuðborgarsvæðið	2.2	--
B. Landsbyggðin	2.1	--

Hversu oft eða sjaldan hefur þú lesið/hlustað á bækur með eftirfarandi hætti á síðastliðnum 12 mánuðum? -Hljóðbækur

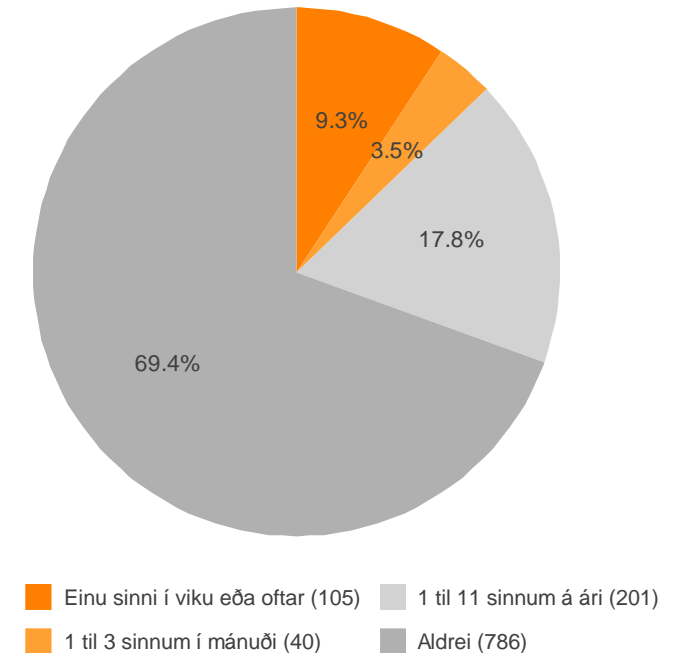
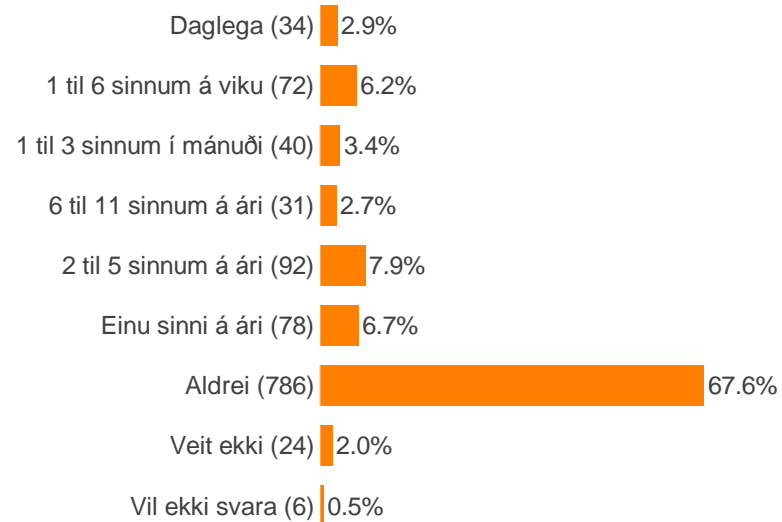


Menntun	Meðaltal (1-7)	Munur á milli hópa
A. Grunnskólapróf eða minna	1.7	-BCD
B. Framhaldsskólapróf eða iðnmenntun á framhaldsskólastigi	2.1	A--D
C. Grunnnám í háskóla	2.3	A---
D. Framhaldsnám í háskóla	2.4	AB--
Staða á vinnumarkaði		
A. Launþegi í fullu starfi	2.1	---DE-
B. Launþegi í hlutastarfi	2.2	----E-
C. Atvinnurekandi/sjálfstætt starfandi	2.0	---D--
D. Í námi	2.6	A-C-E
E. Á eftirlaunum	1.6	AB-D-F
F. Annað	2.4	----E-

Hversu oft eða sjaldan hefur þú lesið/hlustað á bækur með eftirfarandi hætti á síðastliðnum 12 mánuðum?

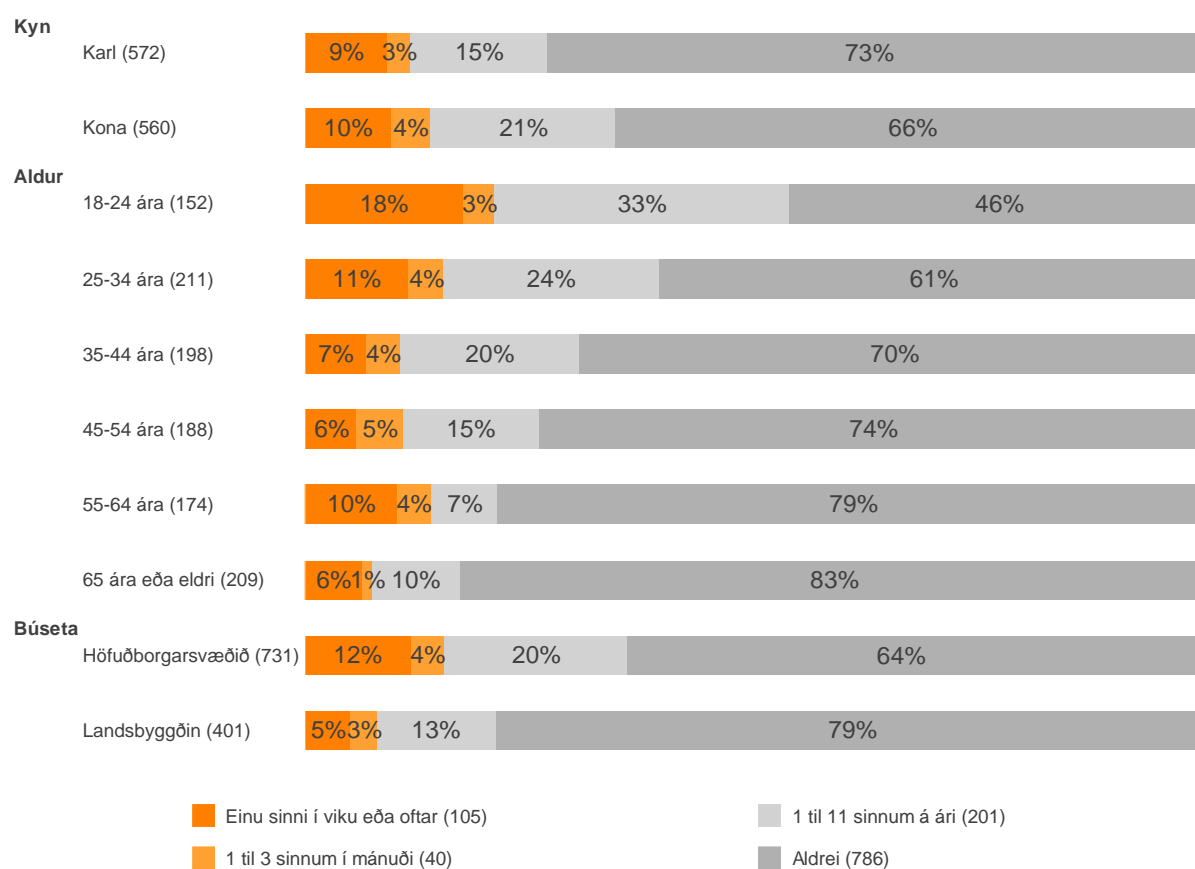
-Rafbækur

Fjöldi svara	1162 100.0%
Meðaltal (1-7)	1.9
Daglega (7)	34 2.9%
1 til 6 sinnum á viku (6)	72 6.2%
1 til 3 sinnum í mánuði (5)	40 3.4%
6 til 11 sinnum á ári (4)	31 2.7%
2 til 5 sinnum á ári (3)	92 7.9%
Einu sinni á ári (2)	78 6.7%
Aldrei (1)	786 67.6%
Veit ekki	24 2.0%
Vil ekki svara	6 0.5%



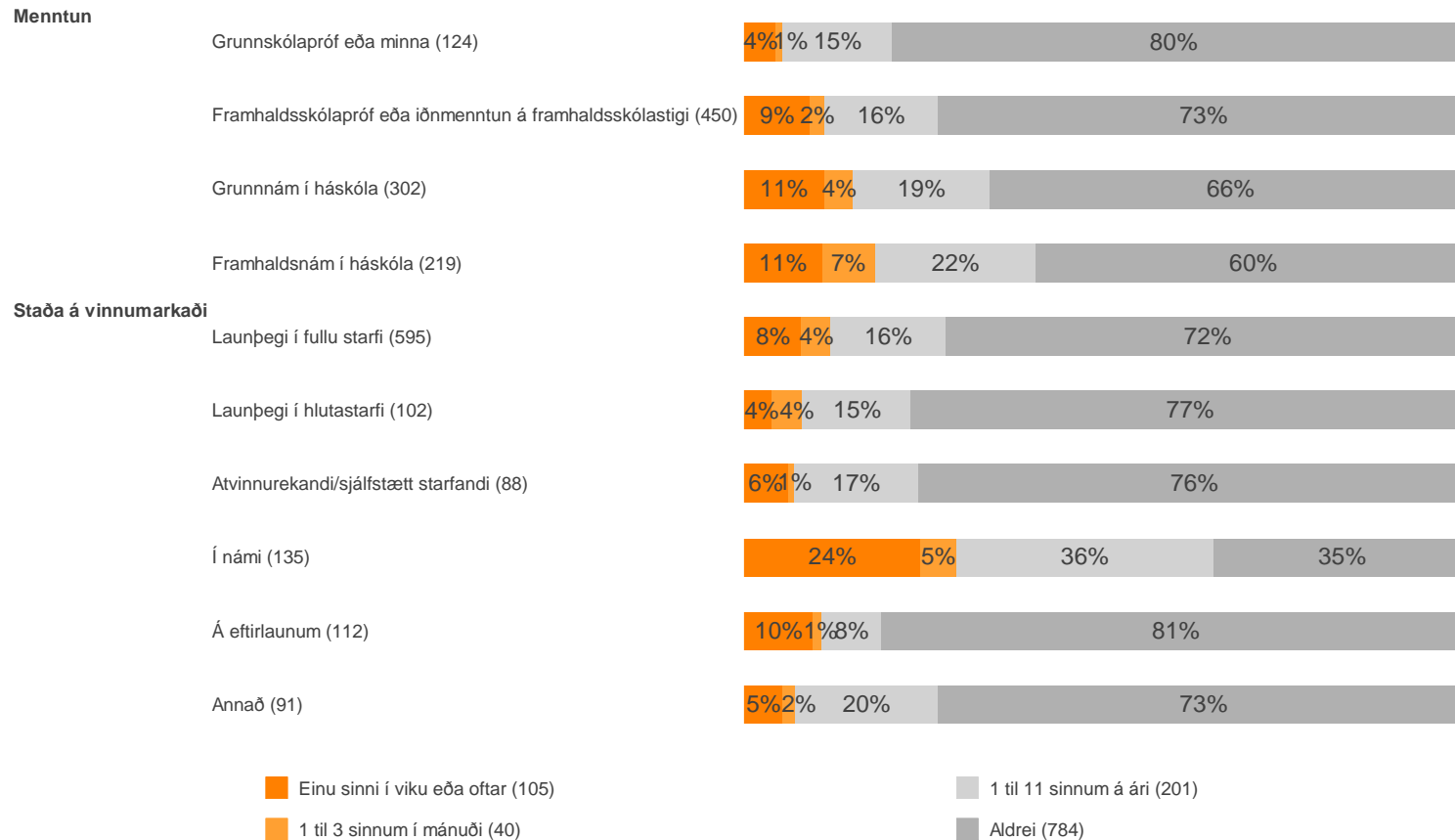
Hversu oft eða sjaldan hefur þú lesið/hlustað á bækur með eftirfarandi hætti á síðastliðnum 12 mánuðum?

-Rafbækur



	Meðaltal (1-7)	Munur á milli hópa
Kyn		
A. Karl	1.8	-B
B. Kona	2.1	A-
Aldur		
A. 18-24 ára	2.7	-BCDEF
B. 25-34 ára	2.2	A-CDEF
C. 35-44 ára	1.8	AB---F
D. 45-54 ára	1.8	AB----
E. 55-64 ára	1.8	AB----
F. 65 ára eða eldri	1.5	ABC---
Búseta		
A. Höfuðborgarsvæðið	2.1	-B
B. Landsbyggðin	1.6	A-

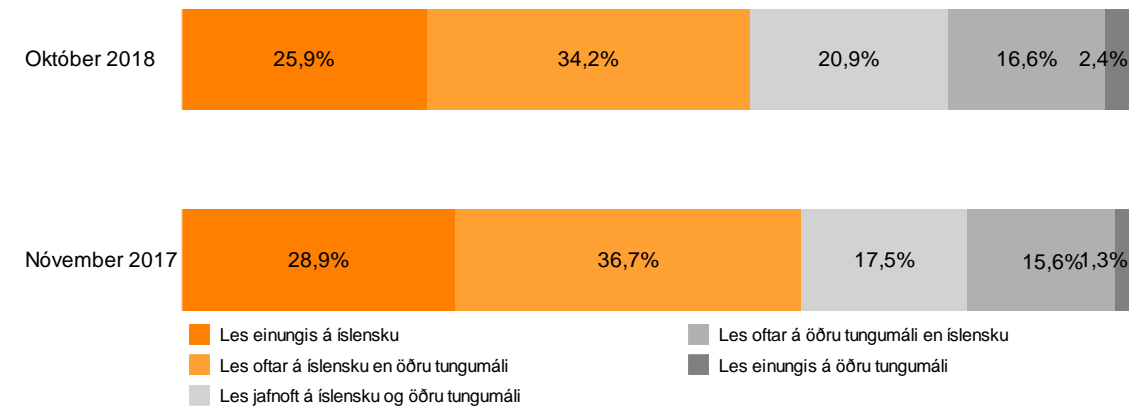
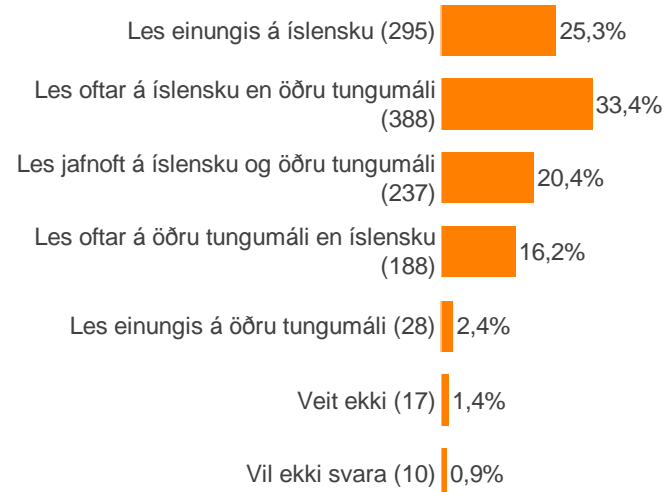
Hversu oft eða sjaldan hefur þú lesið/hlustað á bækur með eftirfarandi hætti á síðastliðnum 12 mánuðum? -Rafbækur



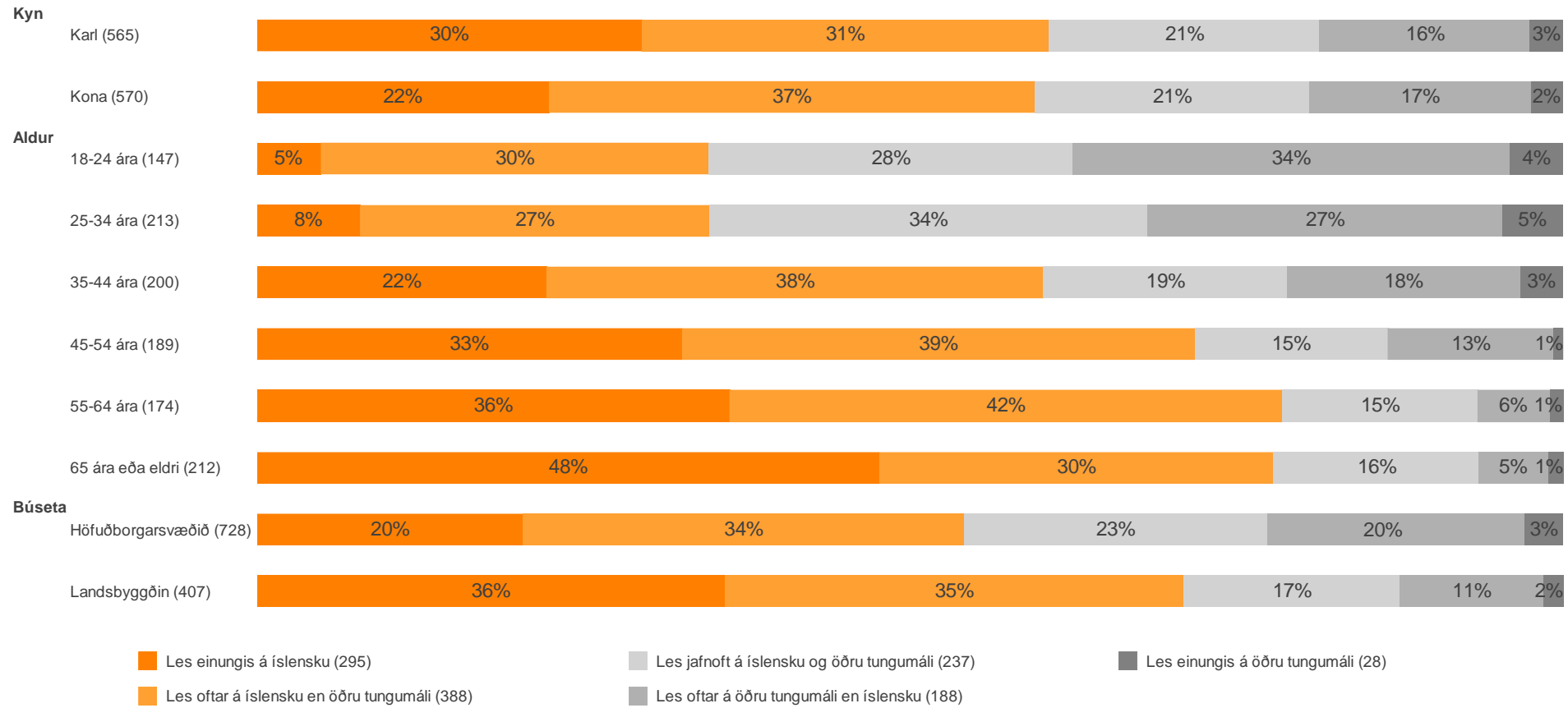
Menntun	Meðaltal (1-7)	Munur á milli hópa
A. Grunnskólapróf eða minna	1.6	--CD
B. Framhaldsskólapróf eða iðnmenntun á framhaldsskólastigi	1.8	---D
C. Grunnnám í háskóla	2.1	A---
D. Framhaldsnám í háskóla	2.3	AB--
Staða á vinnumarkaði		
A. Launþegi í fullu starfi	1.9	---D--
B. Launþegi í hlutastarfi	1.7	---D--
C. Atvinnurekandi/sjálfstætt starfandi	1.6	---D--
D. Í námi	3.1	ABC-EF
E. Á eftirlaunum	1.7	---D--
F. Annað	1.8	---D--

Lest þú á íslensku eða öðru tungumáli?

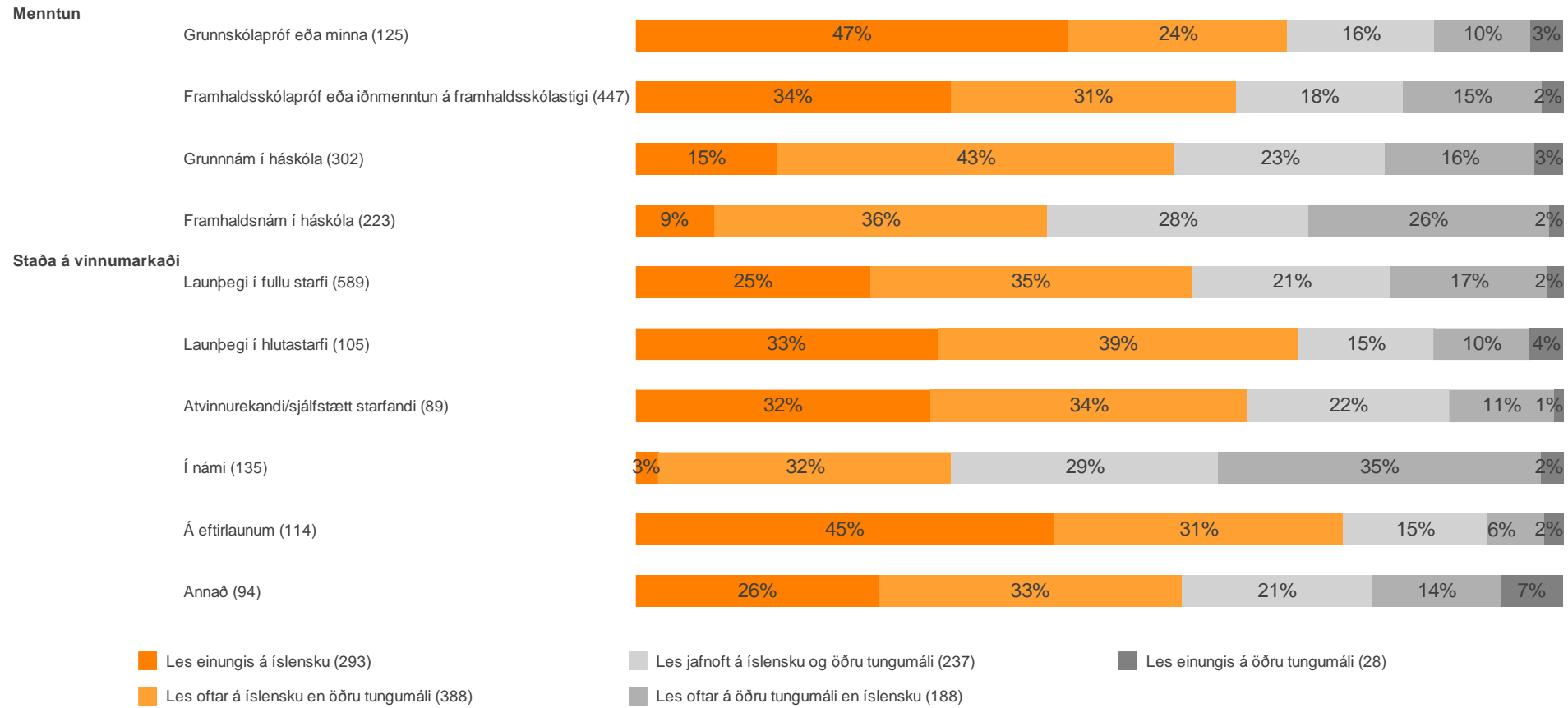
Fjöldi svara	1162 100.0%
Les einungis á íslensku	295 25.3%
Les oftár á íslensku en öðru tungumáli	388 33.4%
Les jafnoft á íslensku og öðru tungumáli	237 20.4%
Les oftár á öðru tungumáli en íslensku	188 16.2%
Les einungis á öðru tungumáli	28 2.4%
Veit ekki	17 1.4%
Vil ekki svara	10 0.9%



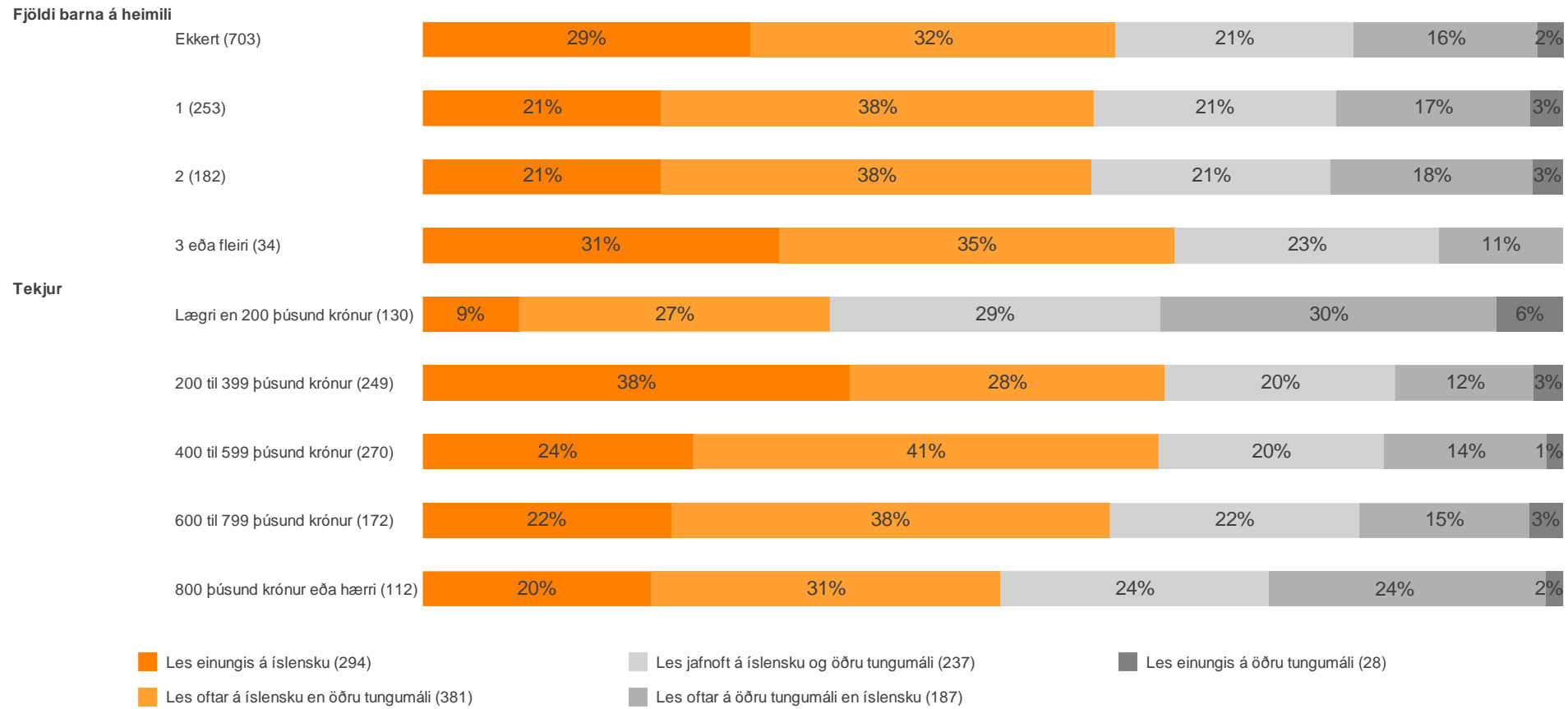
Lest þú á íslensku eða öðru tungumáli?



Lest þú á íslensku eða öðru tungumáli?

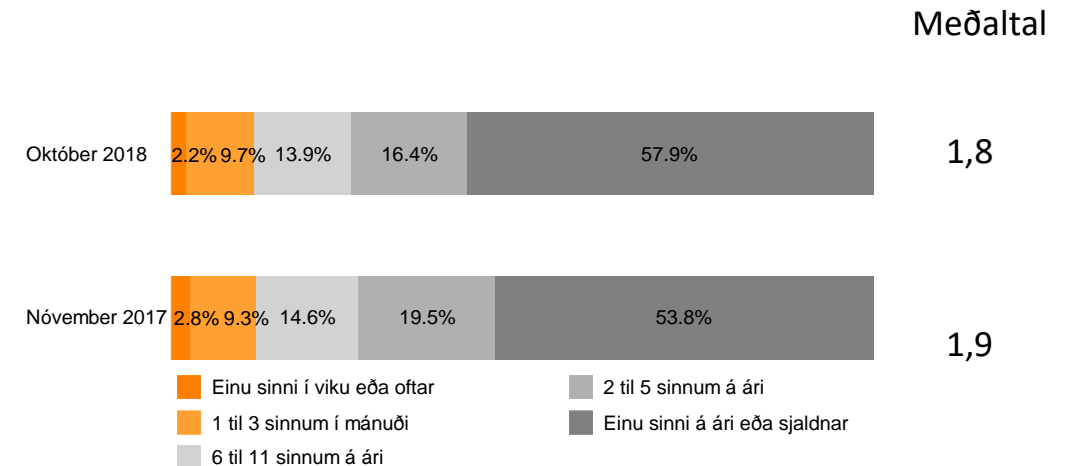


Lest þú á íslensku eða öðru tungumáli?

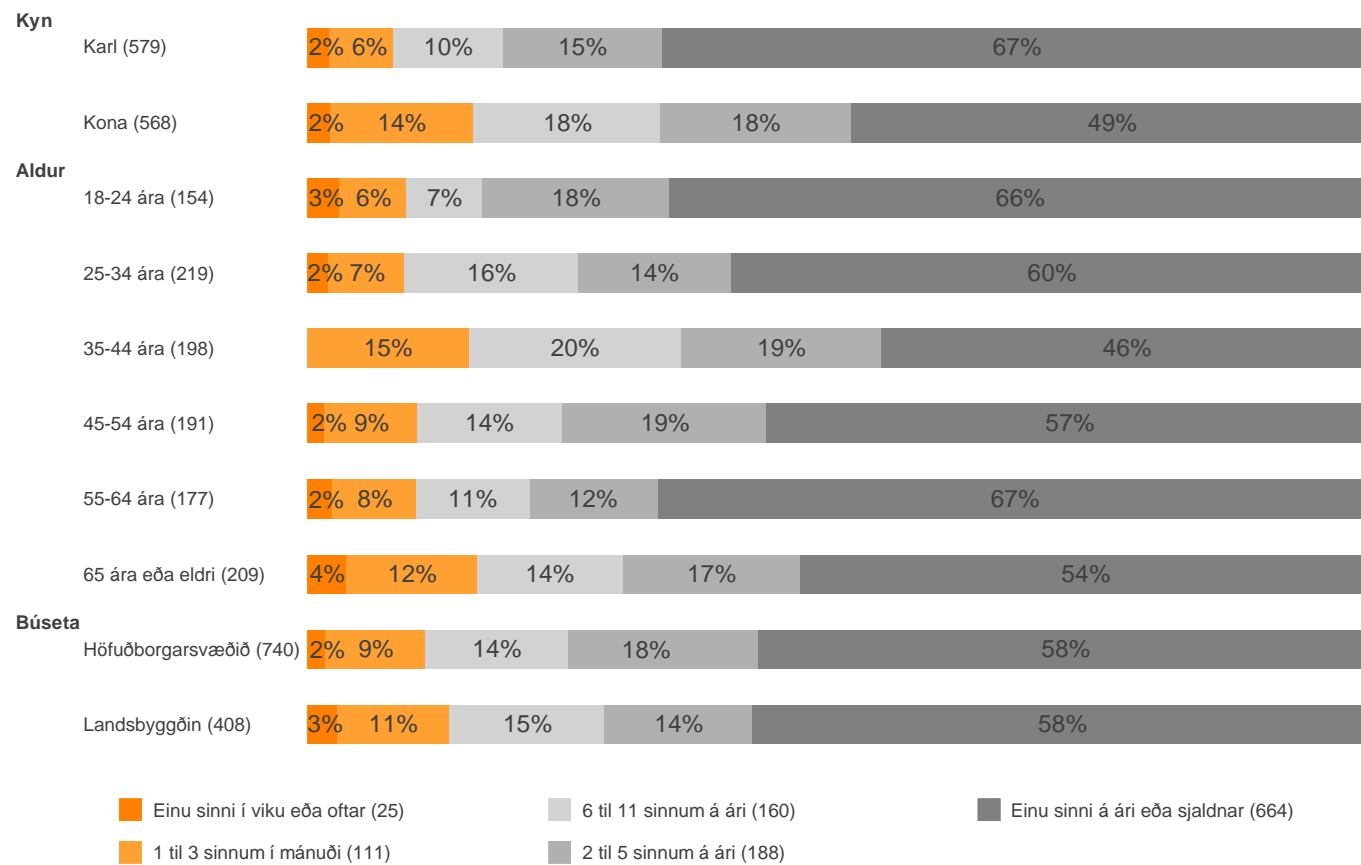


Hversu oft eða sjaldan hefur þú nýtt þér þjónustu bókasafna á Íslandi á síðastliðnum 12 mánuðum?

Fjöldi svara	1162 100.0%
Meðaltal (1-5)	1.8
Einu sinni í viku eða oftar (5)	25 2.1%
1 til 3 sinnum í mánuði (4)	111 9.6%
6 til 11 sinnum á ári (3)	160 13.7%
2 til 5 sinnum á ári (2)	188 16.2%
Einu sinni á ári eða sjaldnar (1)	664 57.1%
Veit ekki	13 1.1%
Vil ekki svara	2 0.2%



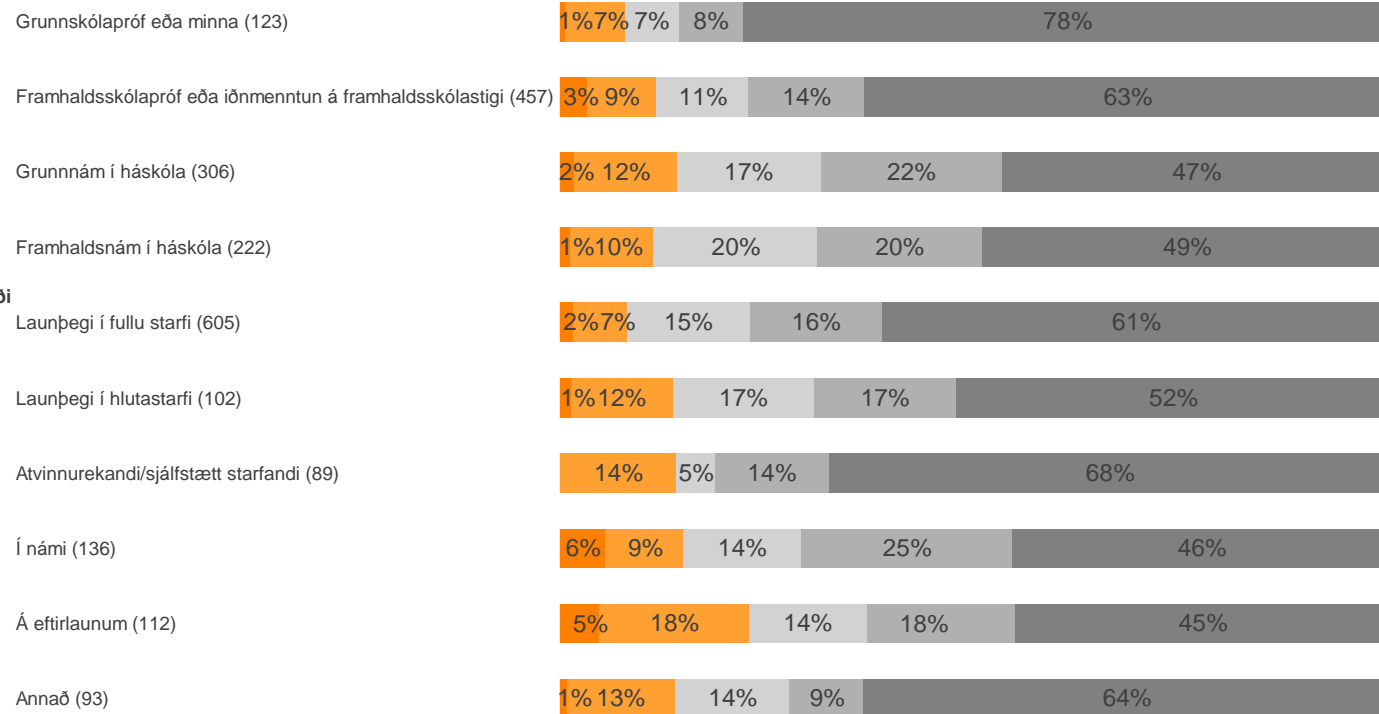
Hversu oft eða sjaldan hefur þú nýtt þér þjónustu bókasafna á Íslandi á síðastliðnum 12 mánuðum?



	Meðaltal (1-5)
Kyn	
A. Karl	1.6
B. Kona	2.0
Aldur	
A. 18-24 ára	1.6
B. 25-34 ára	1.8
C. 35-44 ára	2.0
D. 45-54 ára	1.8
E. 55-64 ára	1.7
F. 65 ára eða eldri	2.0
Búseta	
A. Höfuðborgarsvæðið	1.8
B. Landsbyggðin	1.9

Hversu oft eða sjaldan hefur þú nýtt þér þjónustu bókasafna á Íslandi á síðastliðnum 12 mánuðum?

Menntun



Einu sinni í viku eða oftar (25)

1 til 3 sinnum í mánuði (111)

6 til 11 sinnum á ári (159)

2 til 5 sinnum á ári (188)

Einu sinni á ári eða sjaldnar (662)

Meðaltal (1-5) Munur á milli hópa

Menntun

A. Grunnskólapróf eða minna

1.4 -BCD

B. Framhaldsskólapróf eða iðnmenntun á framhaldsskólastigi

1.7 A-CD

C. Grunnnám í háskóla

2.0 AB--

D. Framhaldsnám í háskóla

1.9 AB--

Staða á vinnumarkaði

A. Launþegi í fullu starfi

1.7 ---DE

B. Launþegi í hlutastarfi

1.9 -----

C. Atvinnurekandi/sjálfstætt starfandi

1.7 ---DE

D. Í námi

2.0 A-C--

E. Á eftirlaunum

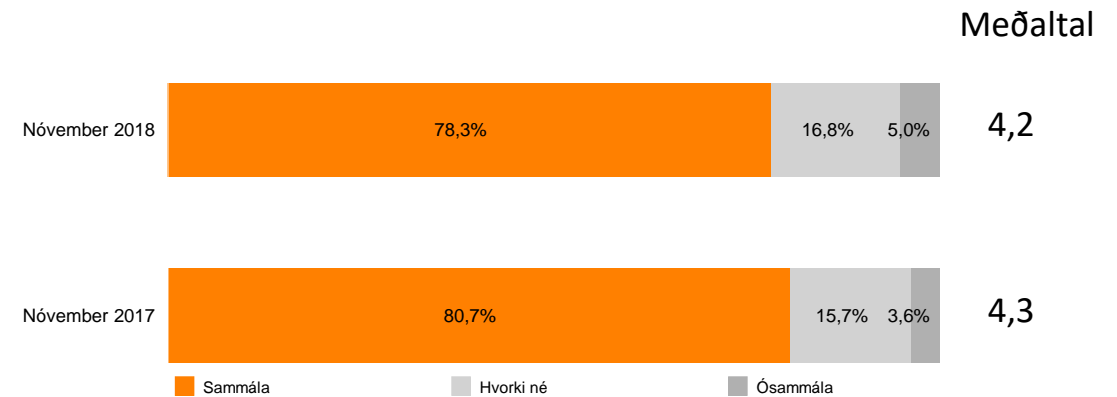
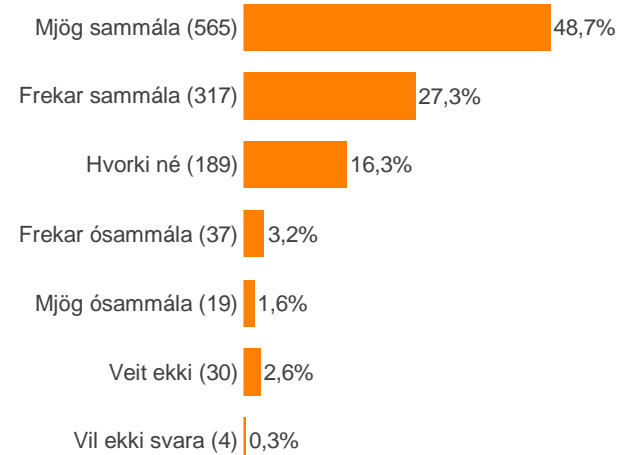
2.2 A-C-F

F. Annað

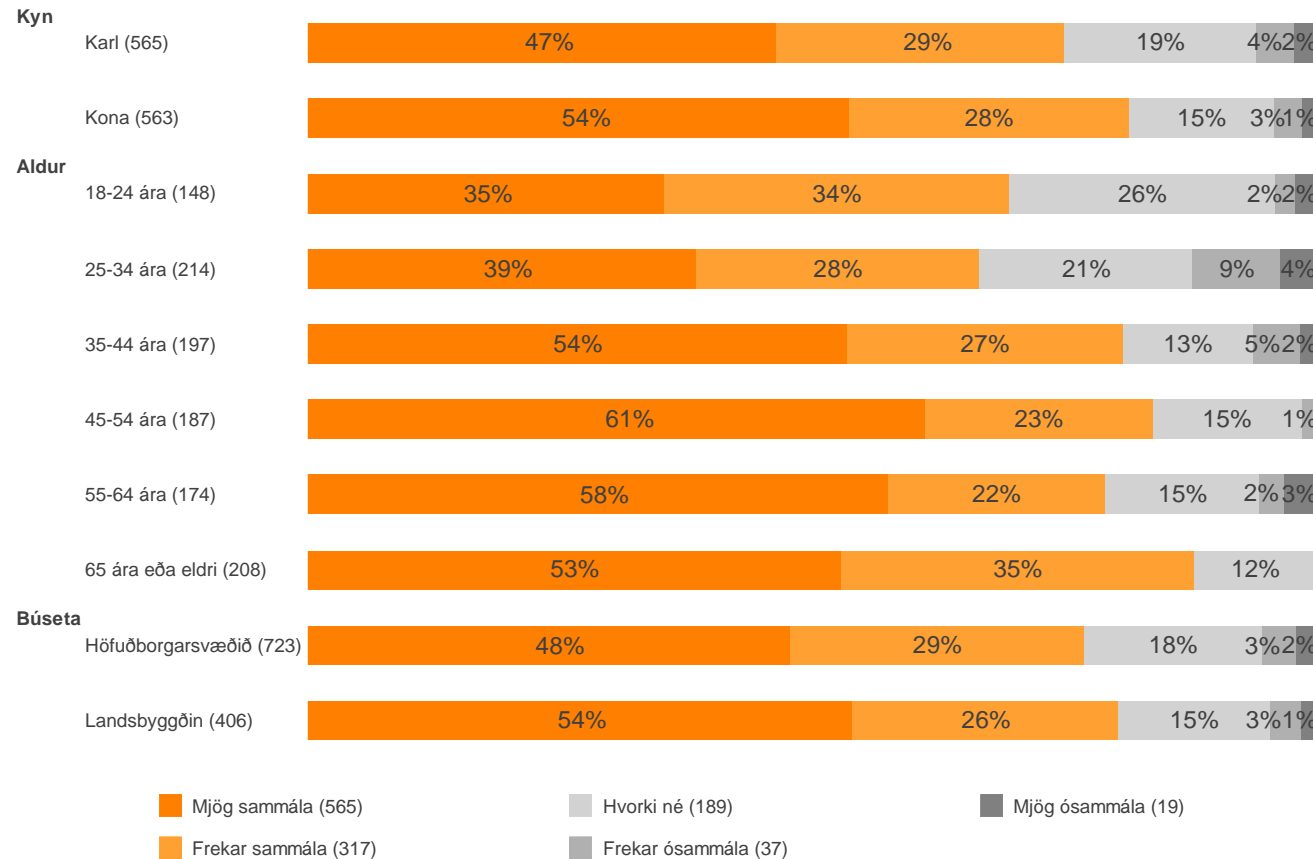
1.8 ----E

Hversu sammála eða ósammála ert þú eftirfarandi fullyrðingu: „Það er mikilvægt að þýða nýjar erlendar bækur á íslensku.“

Fjöldi svara	1162 100.0%
Meðaltal (1-5)	4.2
Mjög sammála	565 48.7%
Frekar sammála	317 27.3%
Hvorki né	189 16.3%
Frekar ósammála	37 3.2%
Mjög ósammála	19 1.6%
Veit ekki	30 2.6%
Vil ekki svara	4 0.3%

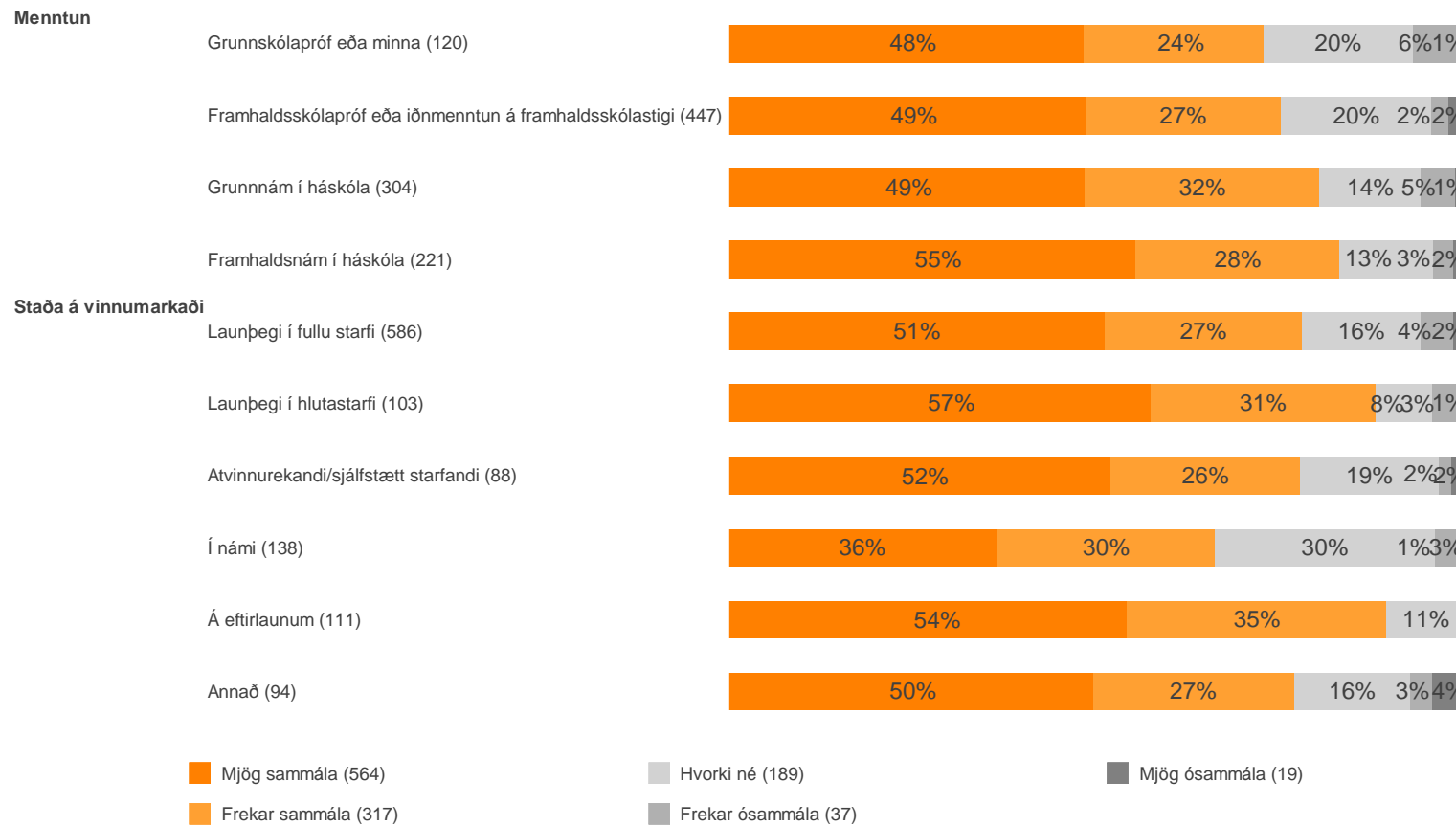


Hversu sammála eða ósammála ert þú eftirfarandi fullyrðingu: „Það er mikilvægt að þýða nýjar erlendar bækur á íslensku.“



	Meðaltal (1-5)	Munur á milli hópa
Kyn		
A. Karl	4.1	-B
B. Kona	4.3	A-
Aldur		
A. 18-24 ára	4.0	--CDEF
B. 25-34 ára	3.9	--CDEF
C. 35-44 ára	4.3	AB-D-
D. 45-54 ára	4.4	ABC---
E. 55-64 ára	4.3	AB----
F. 65 ára eða eldri	4.4	AB----
Búseta		
A. Höfuðborgarsvæðið	4.2	--
B. Landsbyggðin	4.3	--

Hversu sammála eða ósammála ert þú eftirfarandi fullyrðingu: „Það er mikilvægt að þýða nýjar erlendar bækur á íslensku.“

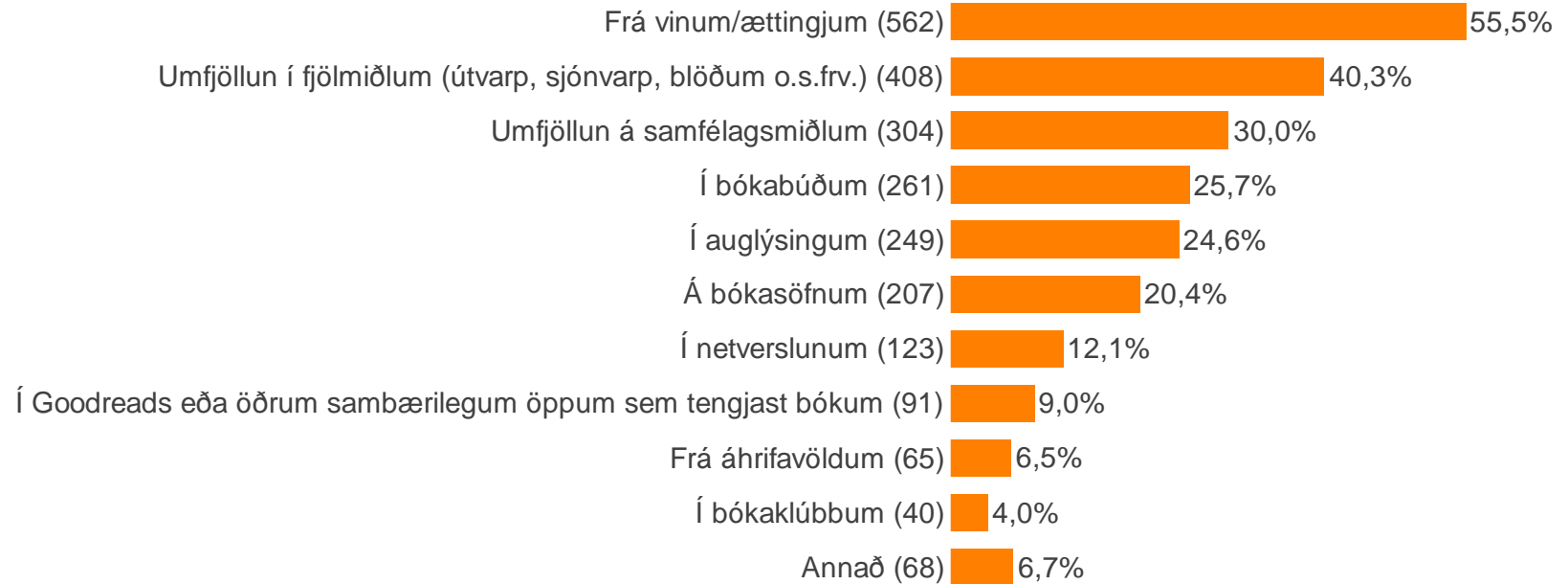


	Meðaltal (1-5)	Munur á milli hópa
Menntun		
A. Grunnskólapróf eða minna	4.1	----
B. Framhaldsskólapróf eða iðnmenntun á framhaldsskólastigi	4.2	---D
C. Grunnnám í háskóla	4.2	----
D. Framhaldsnám í háskóla	4.3	-B--
Staða á vinnumarkaði		
A. Launþegi í fullu starfi	4.2	-B-DE
B. Launþegi í hlutastarfi	4.4	A--D--
C. Atvinnurekandi/sjálfstætt starfandi	4.2	---D--
D. Í námi	4.0	ABC-E-
E. Á eftirlaunum	4.4	A--D-F
F. Annað	4.1	----E-

Hvar færð þú helst hugmyndir að lesefni?

(Hægt er að haka við allt að þrjá valmöguleika).

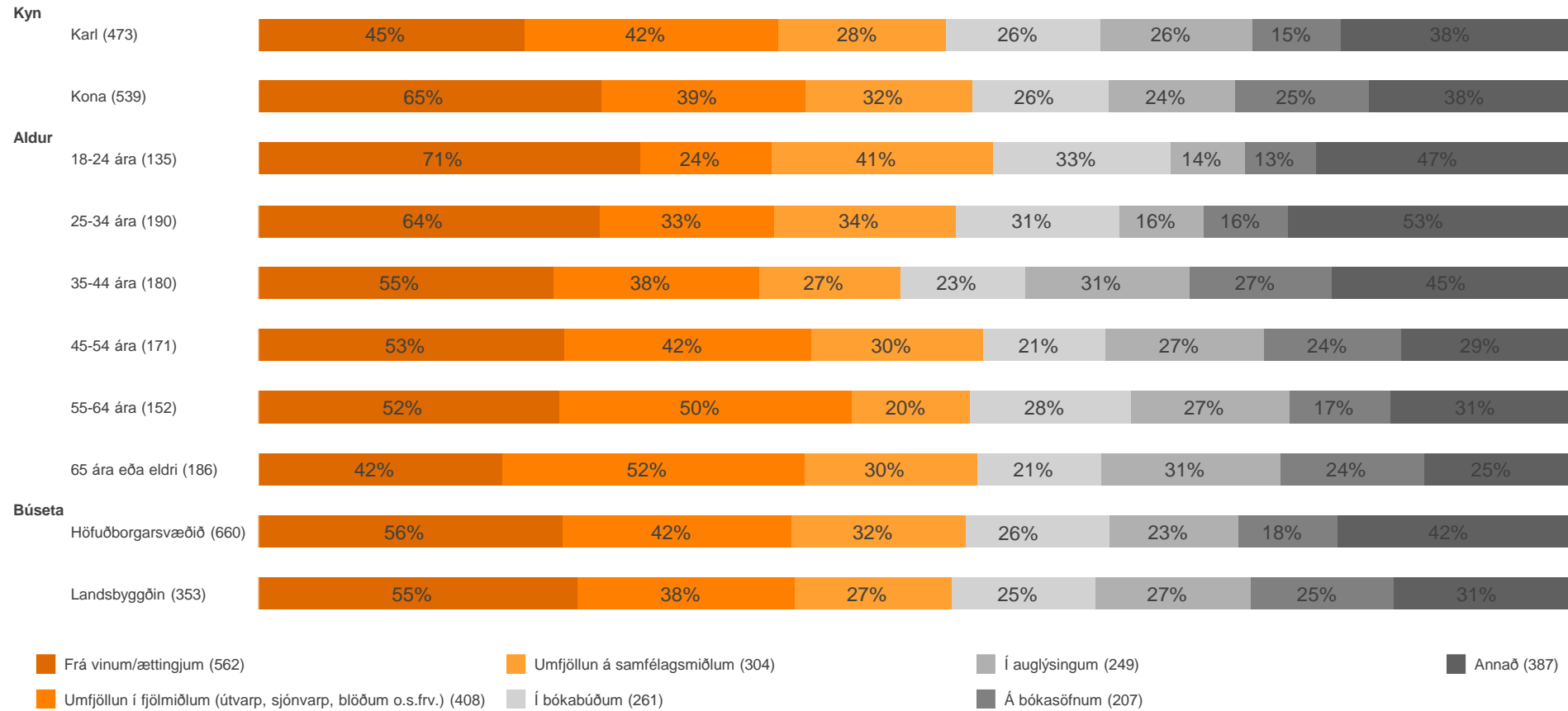
Fjöldi svara	1162 100.0%
Frá vinum/ættingjum	562 48.3%
Um fjöllun í fjölmiðlum (útvarp, sjónvarp, blöðum o.s.frv.)	408 35.1%
Um fjöllun á samfélagsmiðlum	304 26.2%
Í bókabúðum	261 22.4%
Í auglýsingum	249 21.4%
Á bókasöfnum	207 17.8%
Í netverslunum	123 10.6%
Í Goodreads eða öðrum sambærilegum öppum sem tengjast bókum	91 7.8%
Frá áhrifavöldum	65 5.6%
Í bókaklúbbum	40 3.5%
Annað	68 5.8%
Veit ekki	126 10.8%
Vil ekki svara	24 2.1%



Tafla til vinstri sýnir hlutföll og fjölda þeirra sem tóku þátt en myndin til hægri sýnir hlutfall þeirra sem tóku afstöðu. Dæmi um annað: Frá kennurum, samstarfsfélögum og vefsíðum.

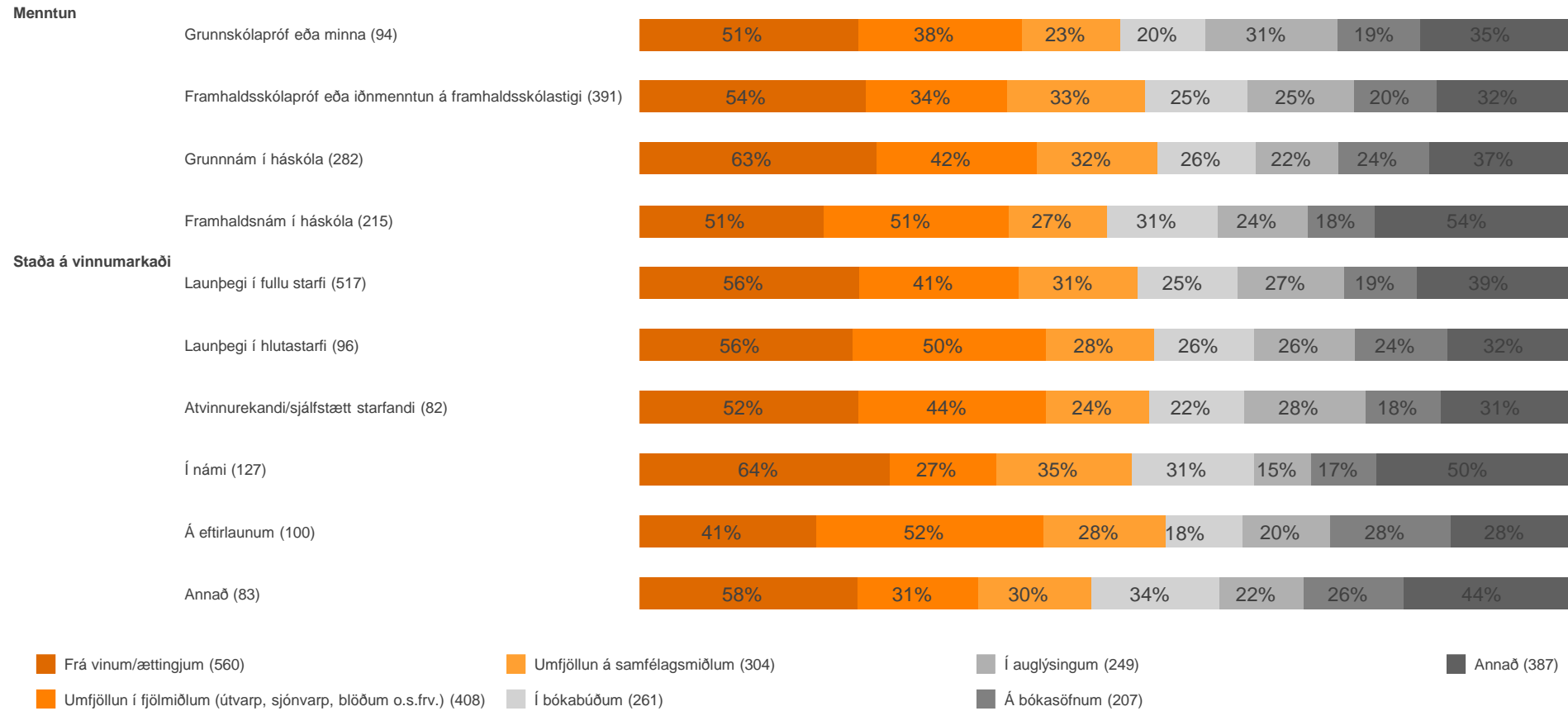
Hvar færð þú helst hugmyndir að lesefni?

(Hægt er að haka við allt að þrjá valmöguleika).



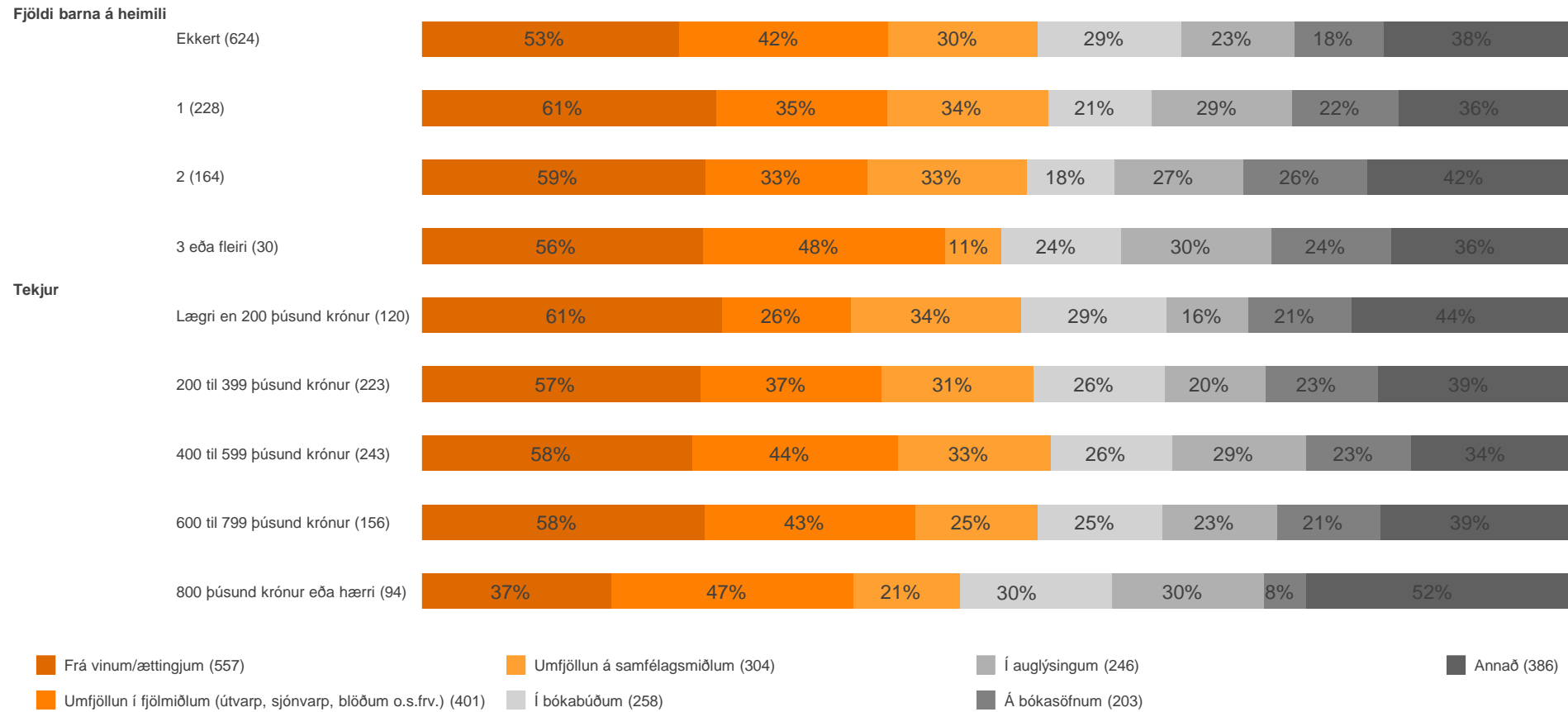
Hvar færð þú helst hugmyndir að lesefni?

(Hægt er að haka við allt að þrjá valmöguleika).



Hvar færð þú helst hugmyndir að lesefni?

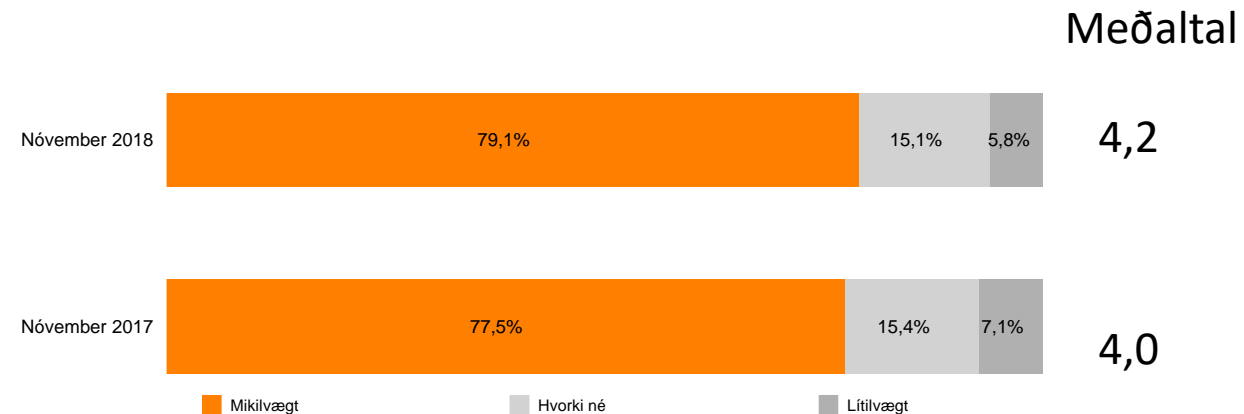
(Hægt er að haka við allt að þrjá valmöguleika).



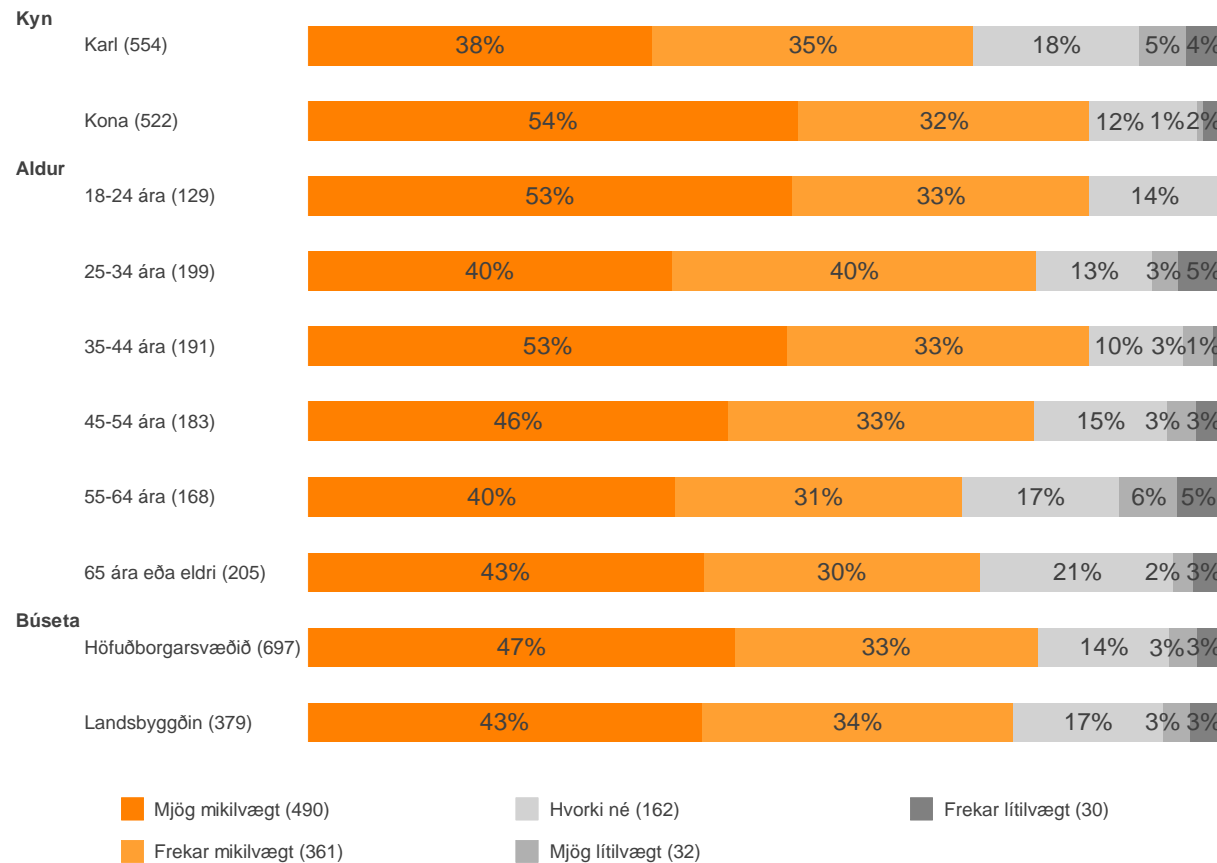
Myndin sýnir hlutföll og fjölda þeirra sem tóku afstöðu.

Hversu mikilvægt eða lítilvægt finnst þér að íslenskar bókmenntir hafi aðgang að opinberum stuðningi?

Fjöldi svara	1162 100.0%
Meðaltal (1-5)	4.2
Mjög mikilvægt (5)	490 42.2%
Frekar mikilvægt (4)	361 31.0%
Hvorki né (3)	162 14.0%
Frekar lítilvægt (2)	30 2.6%
Mjög lítilvægt (1)	32 2.8%
Veit ekki	82 7.1%
Vil ekki svara	4 0.4%

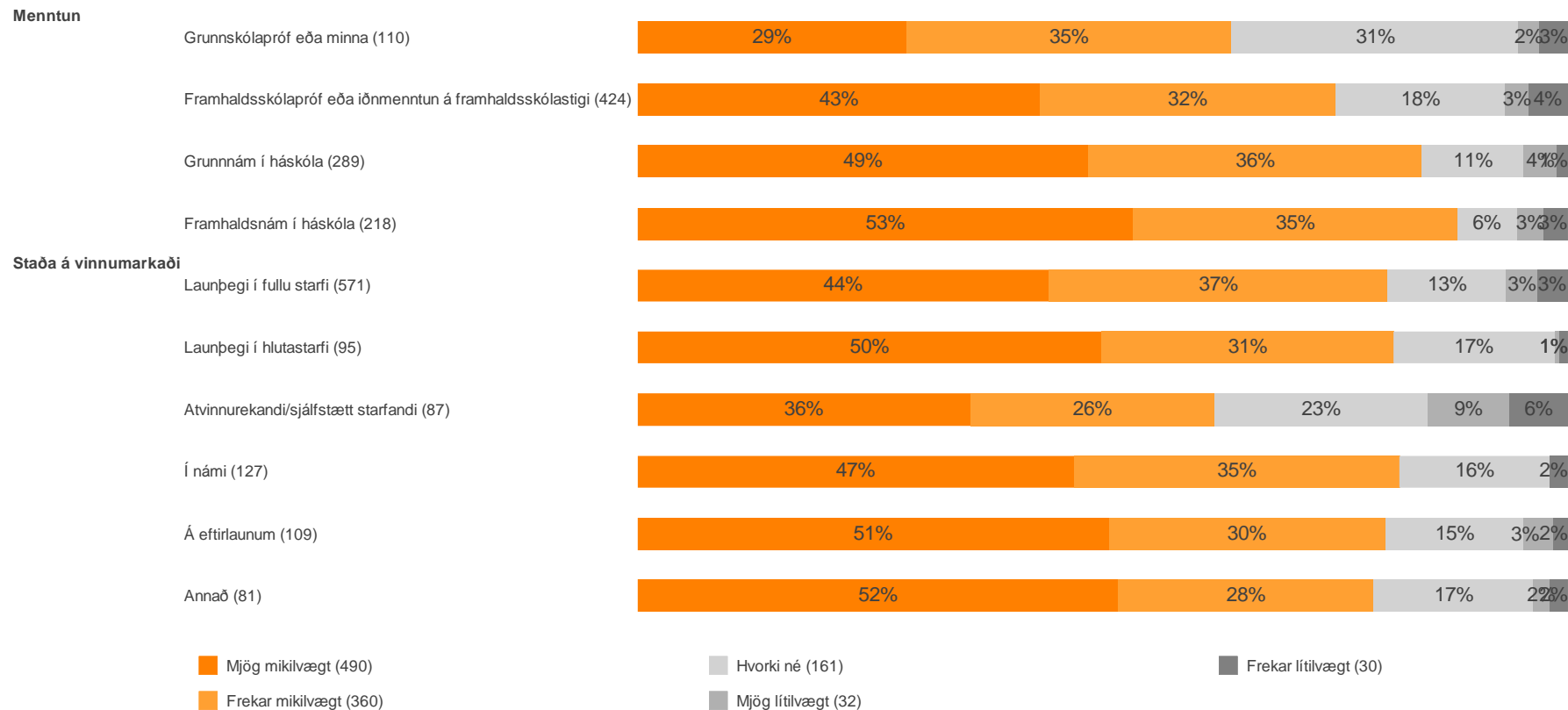


Hversu mikilvægt eða lítilvægt finnst þér að íslenskar bókmenntir hafi aðgang að opinberum stuðningi?



	Meðaltal (1-5)	Munur á milli hópa
Kyn		
A. Karl	4.0	-B
B. Kona	4.4	A-
Aldur		
A. 18-24 ára	4.4	-B-DEF
B. 25-34 ára	4.1	A-C---
C. 35-44 ára	4.3	-B--EF
D. 45-54 ára	4.2	A-----
E. 55-64 ára	3.9	A-C---
F. 65 ára eða eldri	4.1	A-C---
Búseta		
A. Höfuðborgarsvæðið	4.2	--
B. Landsbyggðin	4.1	--

Hversu mikilvægt eða lítilvægt finnst þér að íslenskar bókmenntir hafi aðgang að opinberum stuðningi?



Staða á vinnumarkaði	Meðaltal (1-5)	Munur á milli hópa
A. Launþegi í fullu starfi	4.2	--C---
B. Launþegi í hlutastarfi	4.3	--C---
C. Atvinnurekandi/sjálfstætt starfandi	3.7	AB-DEF
D. Í námi	4.3	--C---
E. Á eftirlaunum	4.2	--C---
F. Annað	4.3	--C---
Menntun		
A. Grunnskólapróf eða minna	3.9	-BCD
B. Framhaldsskólapróf eða iðnenntun á framhaldsskólastigi	4.1	A-CD
C. Grunnnám í háskóla	4.2	AB--
D. Framhaldsnám í háskóla	4.3	AB--

Vigtun

Gögn eru vigtuð til að úrtak endurspegli álit þjóðarinnar. Tekið er tillit til kyns, aldurs og búsetu. Tölur eru því námundaðar að næstu heilu tölu. Misræmi getur því verið á samanlögðum fjölda einstaklinga í greiningum og tíðnitöflum.

	Fyrir vigtun	Eftir vigtun
Kyn		
Karl	43,9%	50,4%
Kona	56,1%	49,6%
Aldur		
18-24 ára	8,3%	13,2%
25-34 ára	15,1%	19,0%
35-44 ára	15,4%	17,6%
45-54 ára	20,9%	16,5%
55-64 ára	24,1%	15,4%
65 ára eða eldri	16,2%	18,3%
Búseta		
Höfuðborgarsvæðið	57,1%	64,2%
Landsbyggðin	42,9%	35,8%

Nánari upplýsingar

Reykjavík, nóvember 2018

Bestu þakkir

Trausti Haraldsson

Atli Geir Hallgrímsson

Bryndís Marteinsdóttir

Katrín Þyri Magnúsdóttir

Allar ábendingar vel þagnar.

Ekki hika við að senda okkur tölvupóst á netfangið rannsoknir@zenter.is