

Prösent

**Miðstöð
Íslenskra
bókmennta
Október 2021**

Skýrsla þessi er einungis ætluð þeim aðila sem hana keypti.
Öll opinber dreifing eða birting er óheimil án samþykkis Prósents.

FRAMKVÆMD

Lýsing á rannsókn

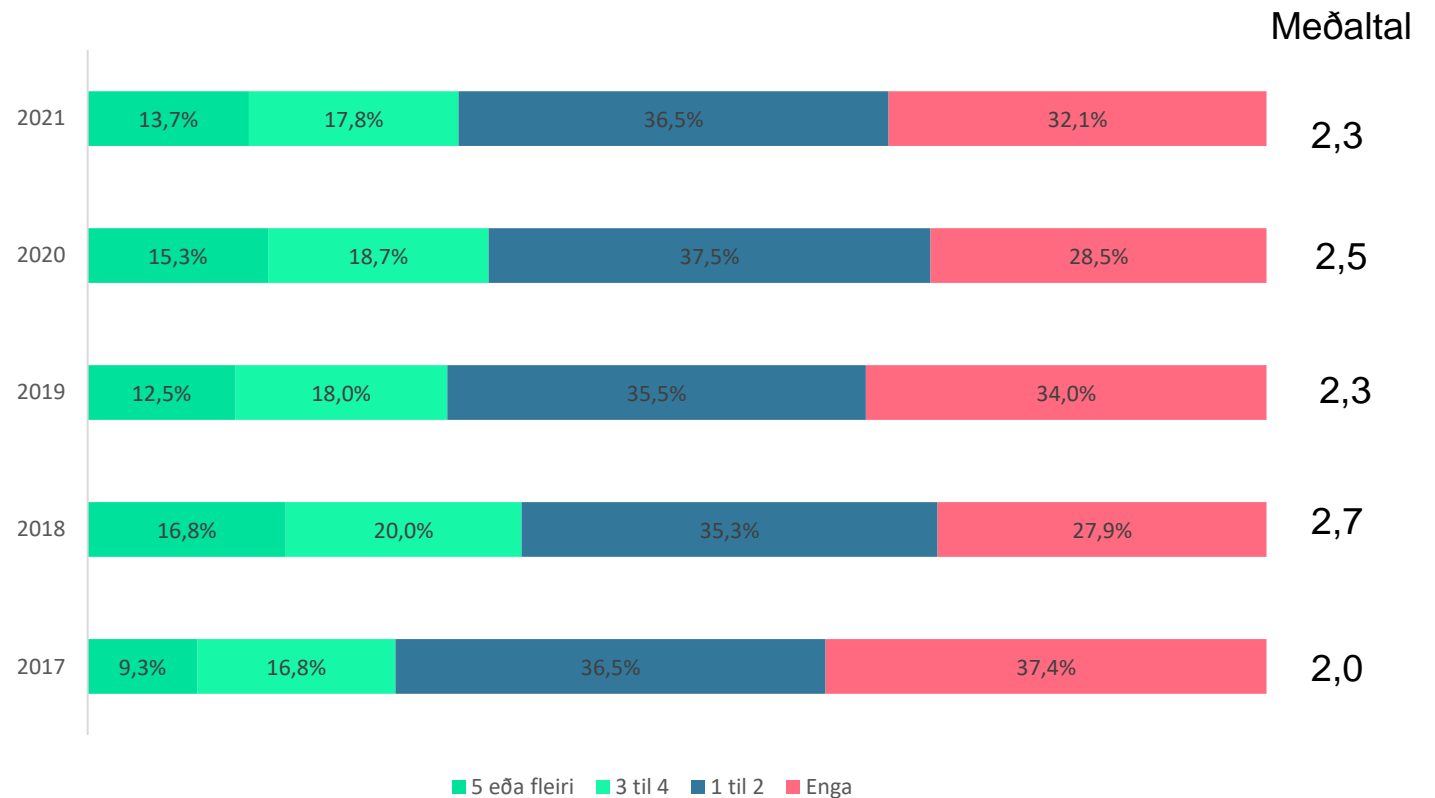
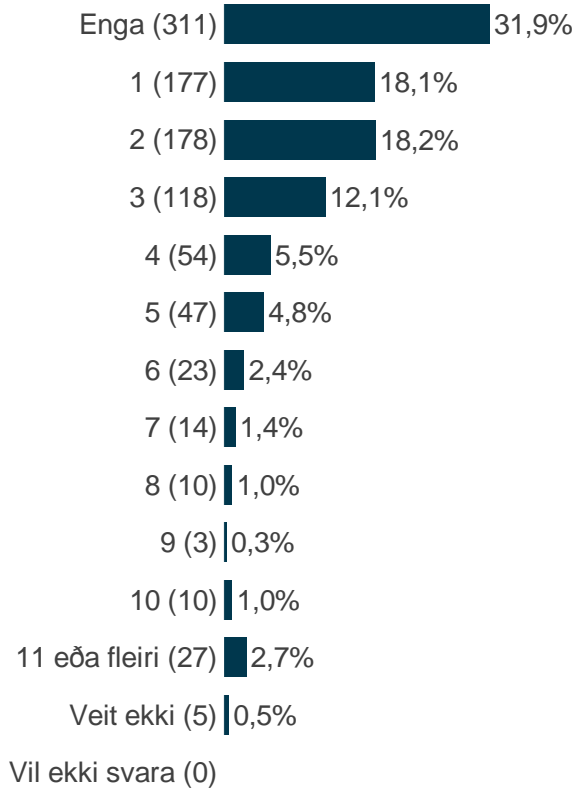
Fyrirtæki:	Miðstöð íslenskra bókmennta
Framkvæmdatími:	22. október til 31. október 2021
Aðferð:	Send var könnun á könnunarhóp Prósents, 18 ára og eldri á Íslandi. Gögnin voru vigtuð eftir kyni, aldri og búsetu.

Stærð úrtaks og svörun

Úrtak:	1.800 (einstaklingar 18 ára og eldri)
Svarendur:	992
Svarhlutfall:	55%

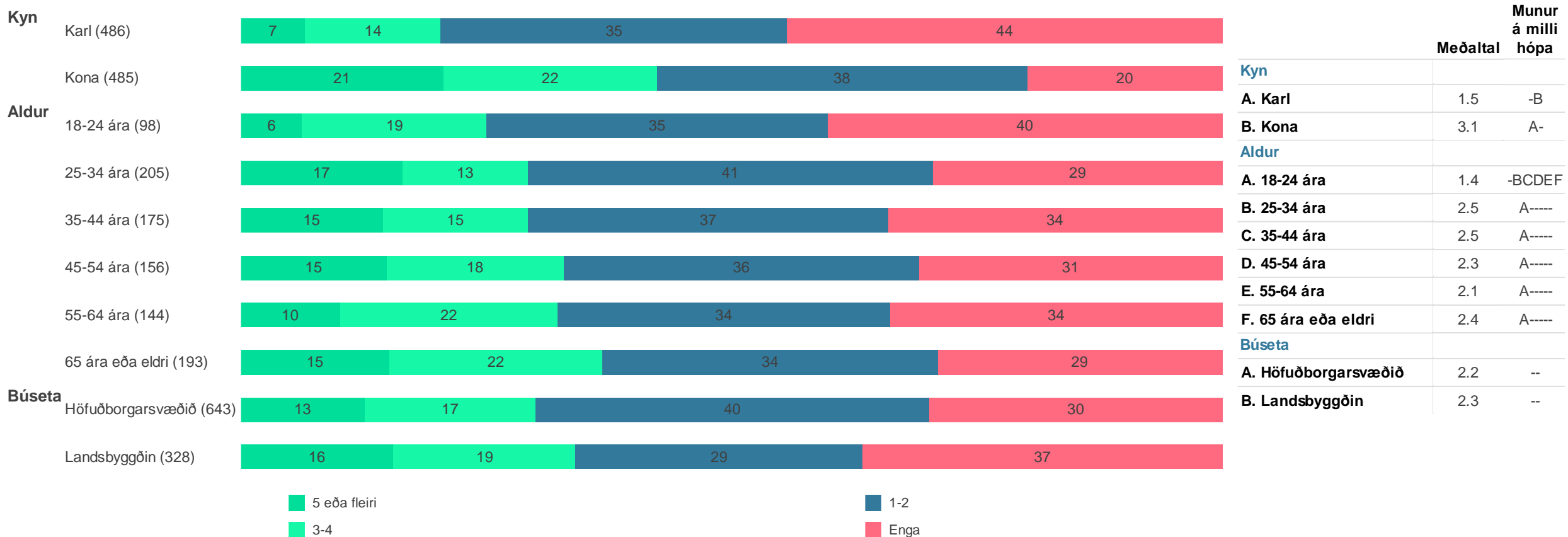
Hversu margar bækur hefur þú lesið og/eða hlustað á síðastliðna 30 daga?

Hér er átt við allar tegundir bóka og á hvaða formi og tungumáli sem er, svo sem skáldverk, kennslubækur, barnabækur og fræðibækur, ýmist útprentaðar bækur, rafrænar bækur eða hljóðbækur



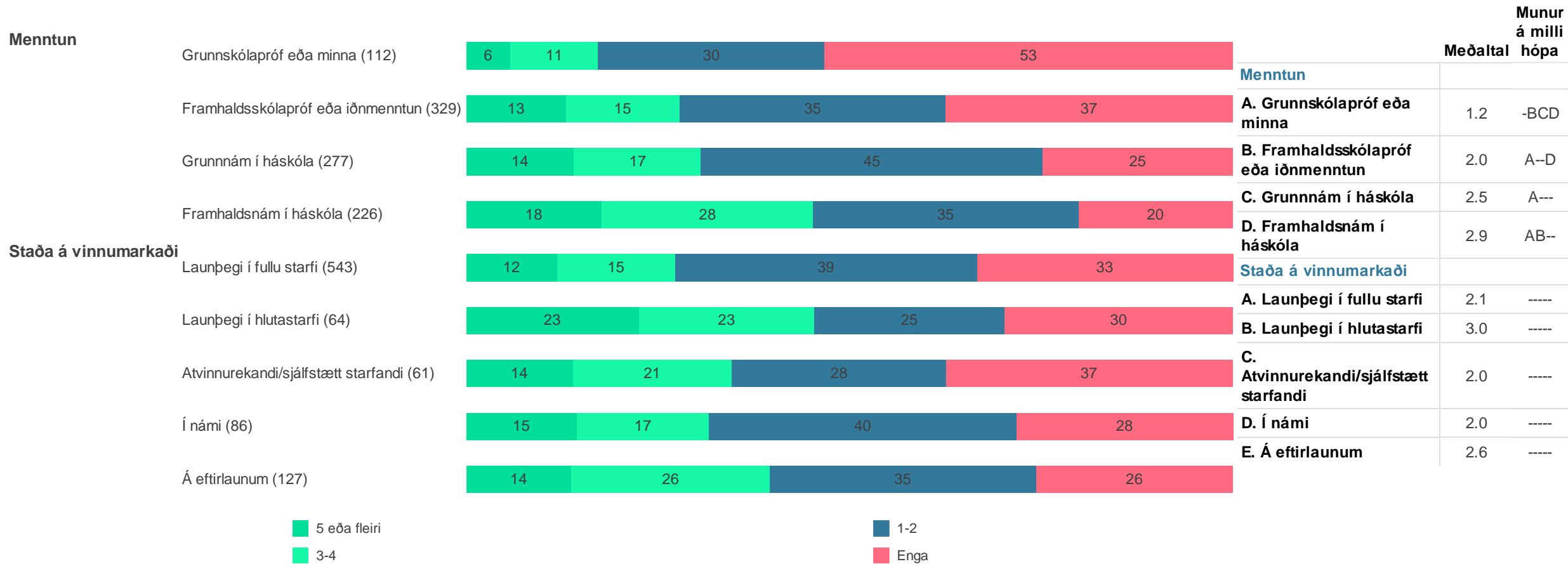
Hversu margar bækur hefur þú lesið og/eða hlustað á síðastliðna 30 daga?

Hér er átt við allar tegundir bóka og á hvaða formi og tungumáli sem er, svo sem skáldverk, kennslubækur, barnabækur og fræðibækur, ýmist útprentaðar bækur, rafrænar bækur eða hljóðbækur



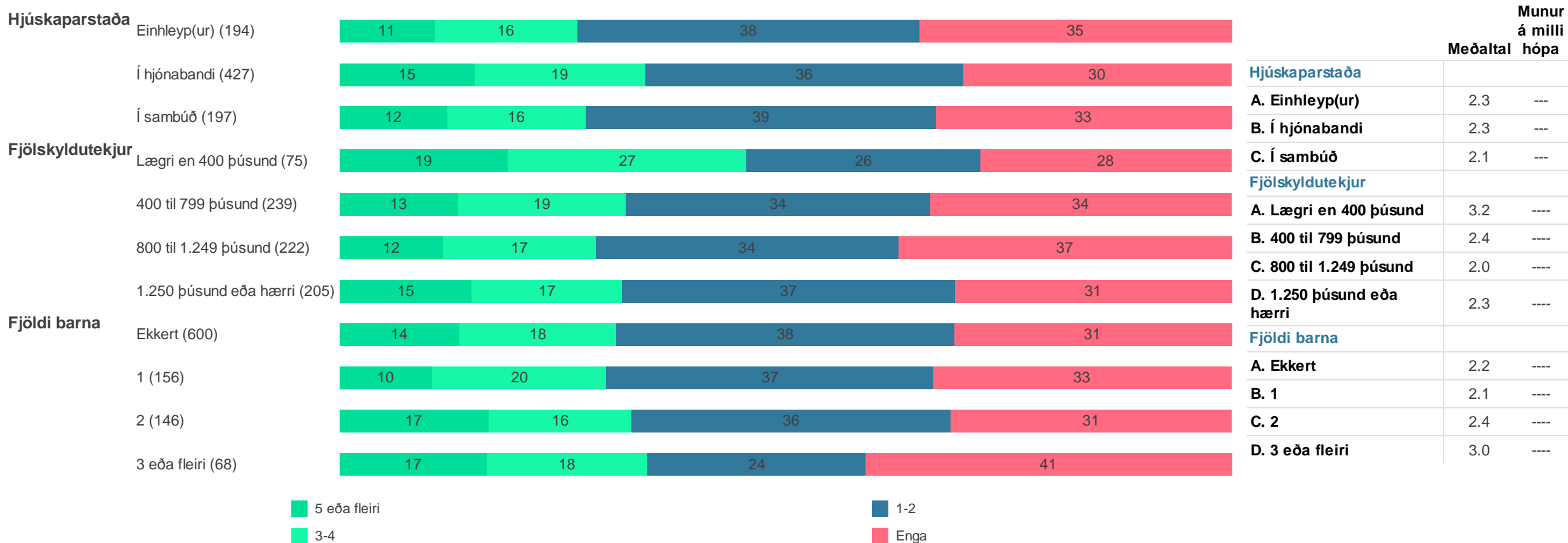
Hversu margar bækur hefur þú lesið og/eða hlustað á síðastliðna 30 daga?

Hér er átt við allar tegundir bóka og á hvaða formi og tungumáli sem er, svo sem skáldverk, kennslubækur, barnabækur og fræðibækur, ýmist útprentaðar bækur, rafrænar bækur eða hljóðbækur



Hversu margar bækur hefur þú lesið og/eða hlustað á síðastliðna 30 daga?

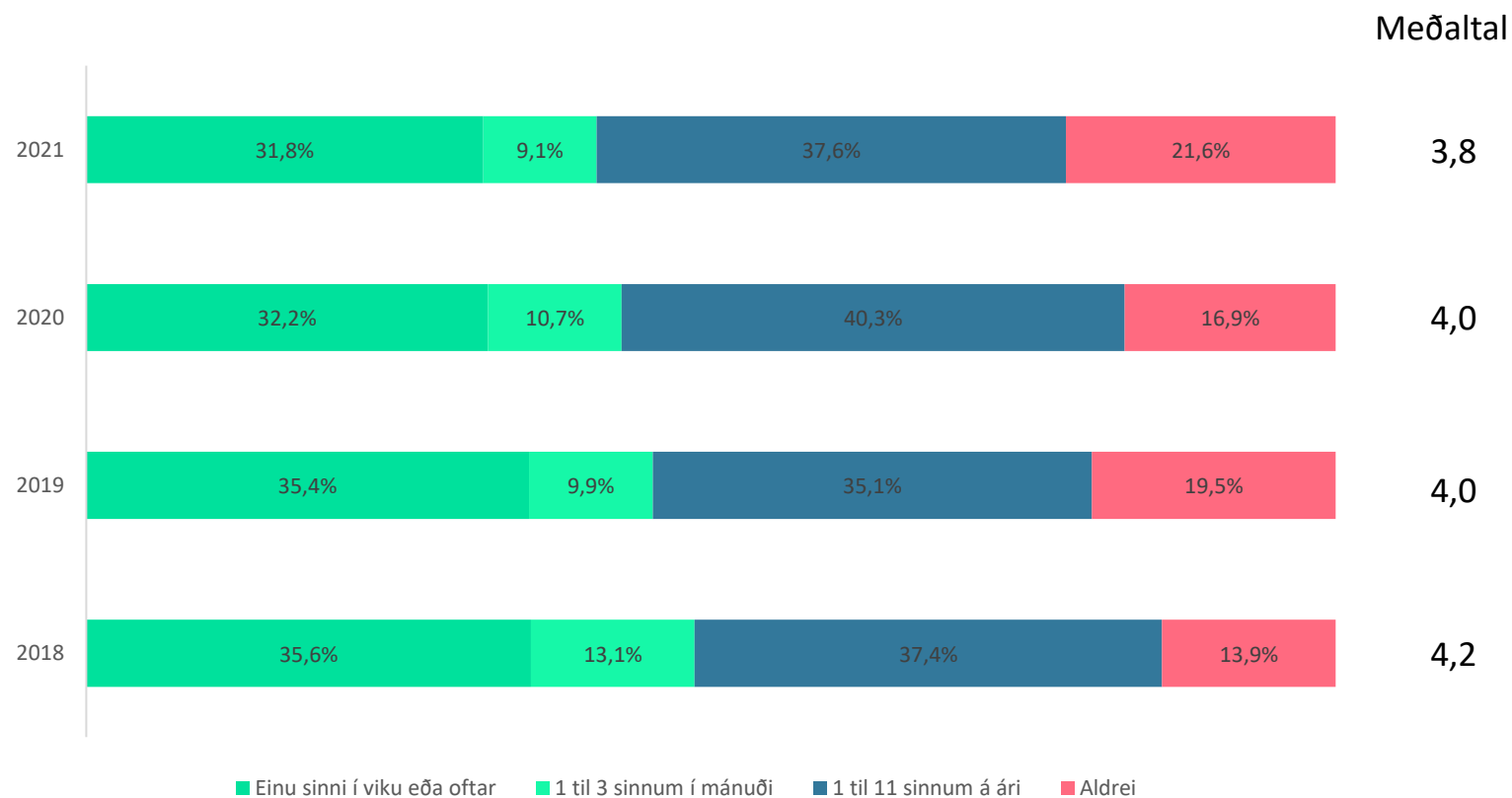
Hér er átt við allar tegundir bóka og á hvaða formi og tungumáli sem er, svo sem skáldverk, kennslubækur, barnabækur og fræðibækur, ýmist útprentaðar bækur, rafrænar bækur eða hljóðbækur



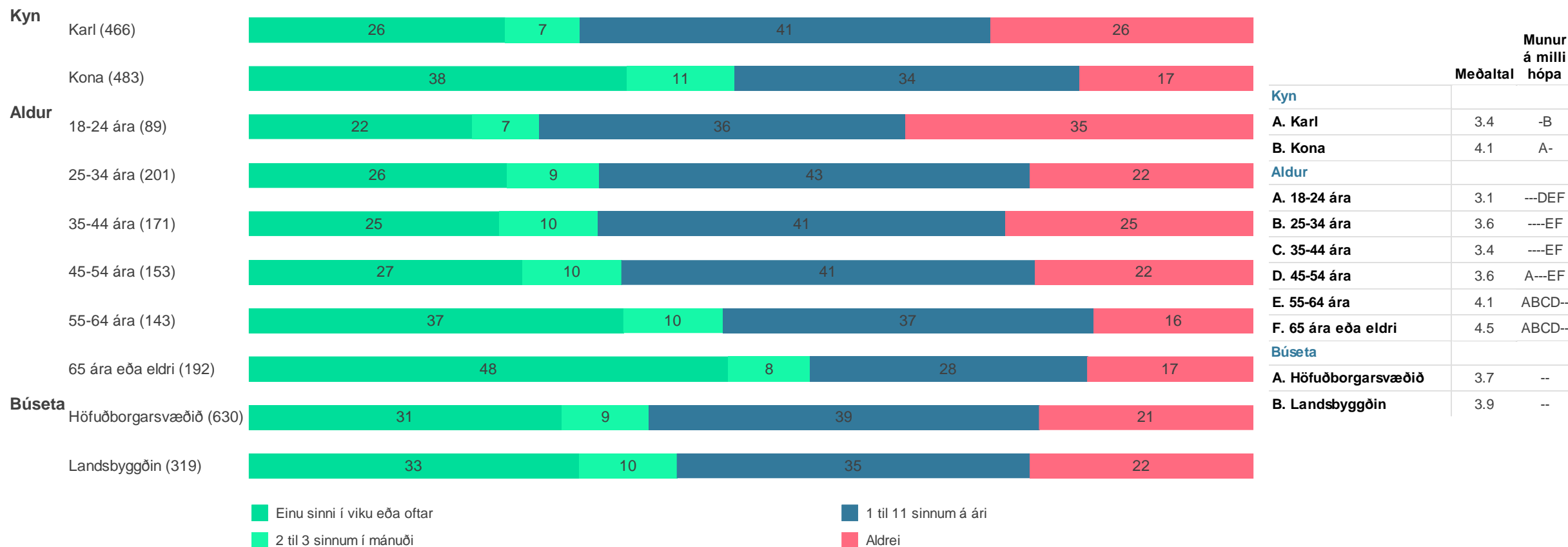
	Meðaltal	Munur á milli hópa
Hjúskaparstaða		
A. Einhleyp(ur)	2.3	---
B. Í hjónabandi	2.3	---
C. Í sambúð	2.1	---
Fjölskyldutekjur		
A. Lægri en 400 þúsund	3.2	----
B. 400 til 799 þúsund	2.4	----
C. 800 til 1.249 þúsund	2.0	----
D. 1.250 þúsund eða hærri	2.3	----
Fjöldi barna		
A. Ekkert	2.2	----
B. 1	2.1	----
C. 2	2.4	----
D. 3 eða fleiri	3.0	----

Hversu oft eða sjaldan hefur þú lesið/hlustað á bækur með eftirfarandi hætti á síðastliðnum 12 mánuðum? Hefðbundnar bækur (innbundnar og kiljur)

Fjöldi svara	976 100.0%
Meðaltal (1-7)	3.8
Daglega (7)	116 11.9%
Einu sinni til 6 sinnum í viku (6)	185 19.0%
2 til 3 sinnum í mánuði (5)	86 8.8%
6 til 11 sinnum á ári (4)	75 7.7%
2 til 5 sinnum á ári (3)	163 16.7%
Einu sinni á ári (2)	118 12.1%
Aldrei (1)	205 21.0%
Veit ekki	25 2.5%
Vil ekki svara	2 0.2%

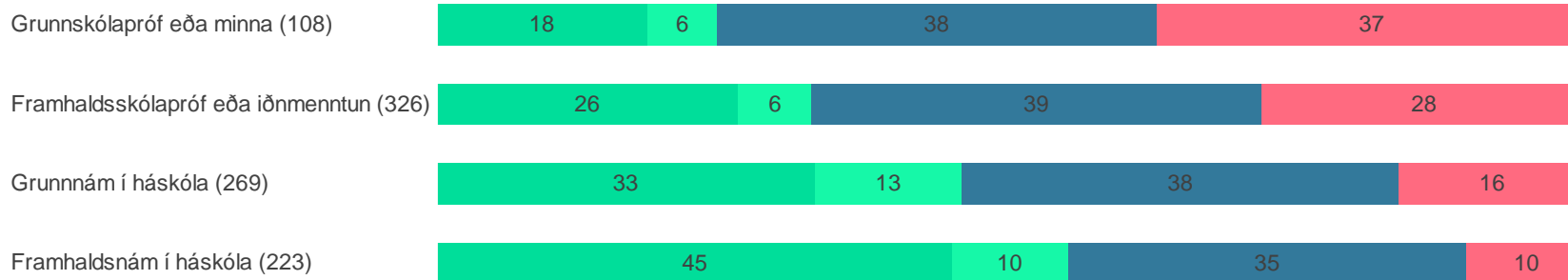


Hversu oft eða sjaldan hefur þú lesið/hlustað á bækur með eftirfarandi hætti á síðastliðnum 12 mánuðum? Hefðbundnar bækur (innbundnar og kiljur)

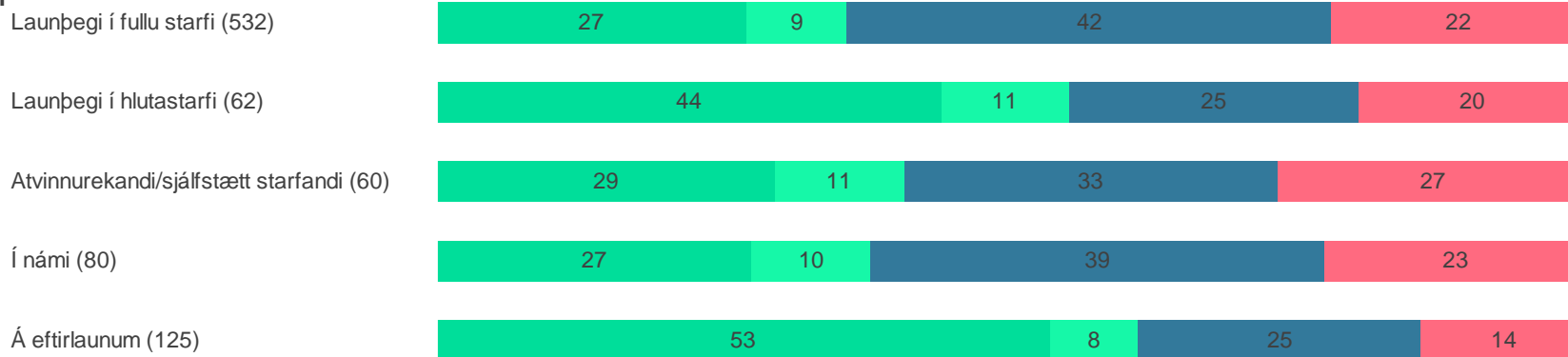


Hversu oft eða sjaldan hefur þú lesið/hlustað á bækur með eftirfarandi hætti á síðastliðnum 12 mánuðum? Hefðbundnar bækur (innbundnar og kiljur)

Menntun



Staða á vinnumarkaði

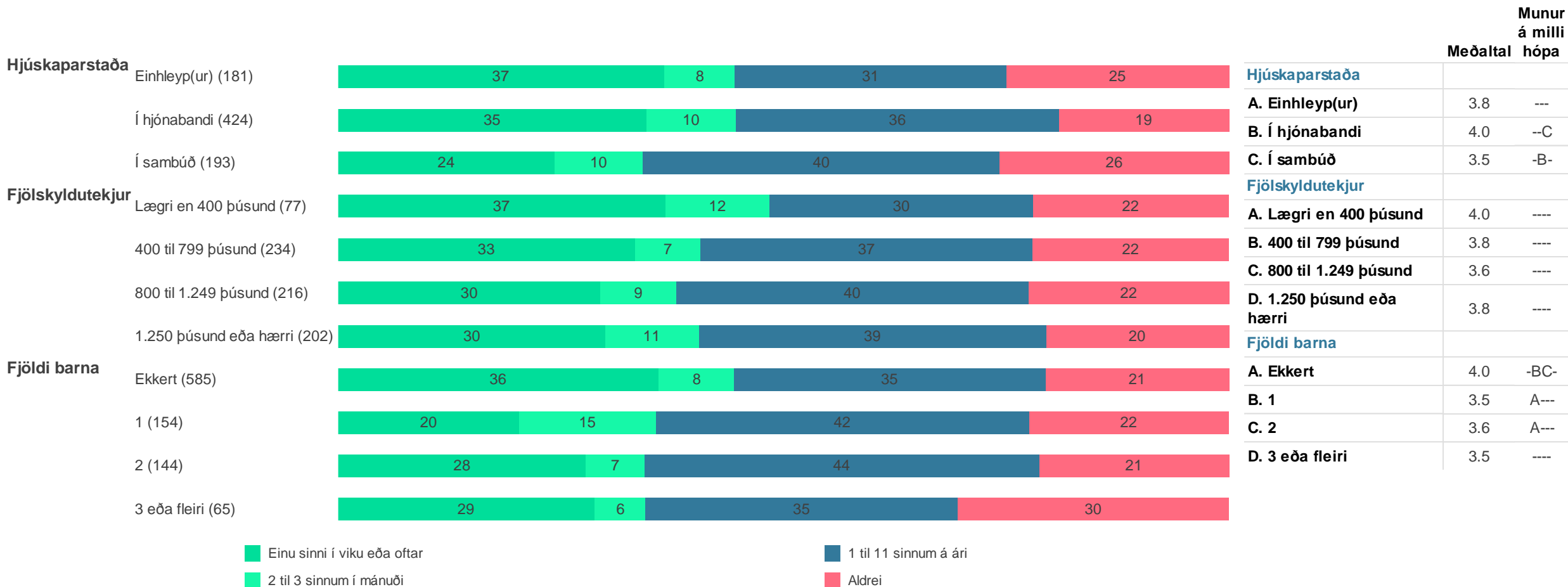


Einu sinni í viku eða oftar
2 til 3 sinnum í mánuði

1 til 11 sinnum á ári
Aldrei

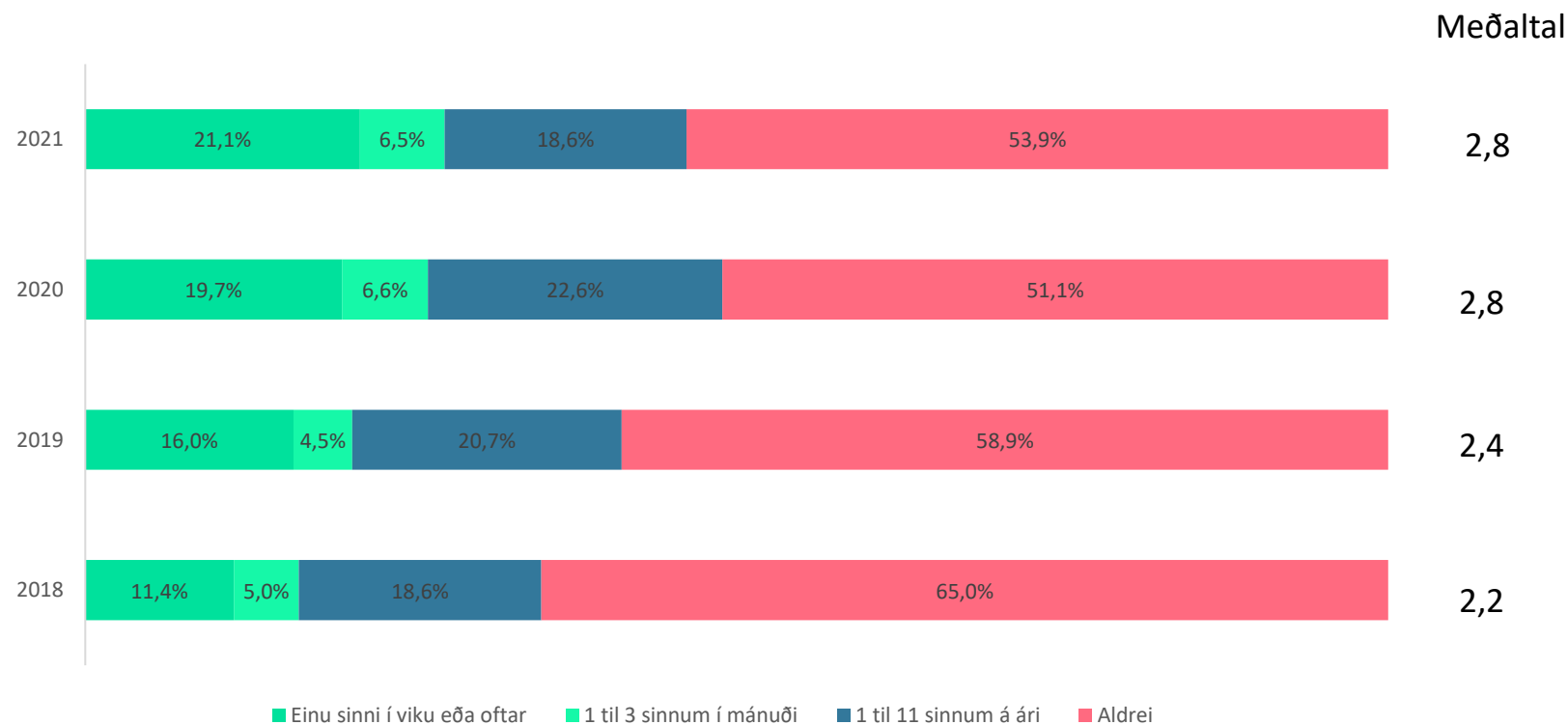
Menntun	Meðaltal	Munur á milli hópa
A. Grunnskólapróf eða minna	2.9	-BCD
B. Framhaldsskólapróf eða iðmenntun	3.4	A-CD
C. Grunnnám í háskóla	4.0	AB-D
D. Framhaldsnám í háskóla	4.4	ABC-
Staða á vinnumarkaði		
A. Launþegi í fullu starfi	3.6	-B--E
B. Launþegi í hlutastarfi	4.4	A--D-
C. Atvinnurekandi/sjálfstætt starfandi	3.7	---E
D. Í námi	3.6	-B--E
E. Á eftirlaunum	4.7	A-CD-

Hversu oft eða sjaldan hefur þú lesið/hlustað á bækur með eftirfarandi hætti á síðastliðnum 12 mánuðum? Hefðbundnar bækur (innbundnar og kiljur)

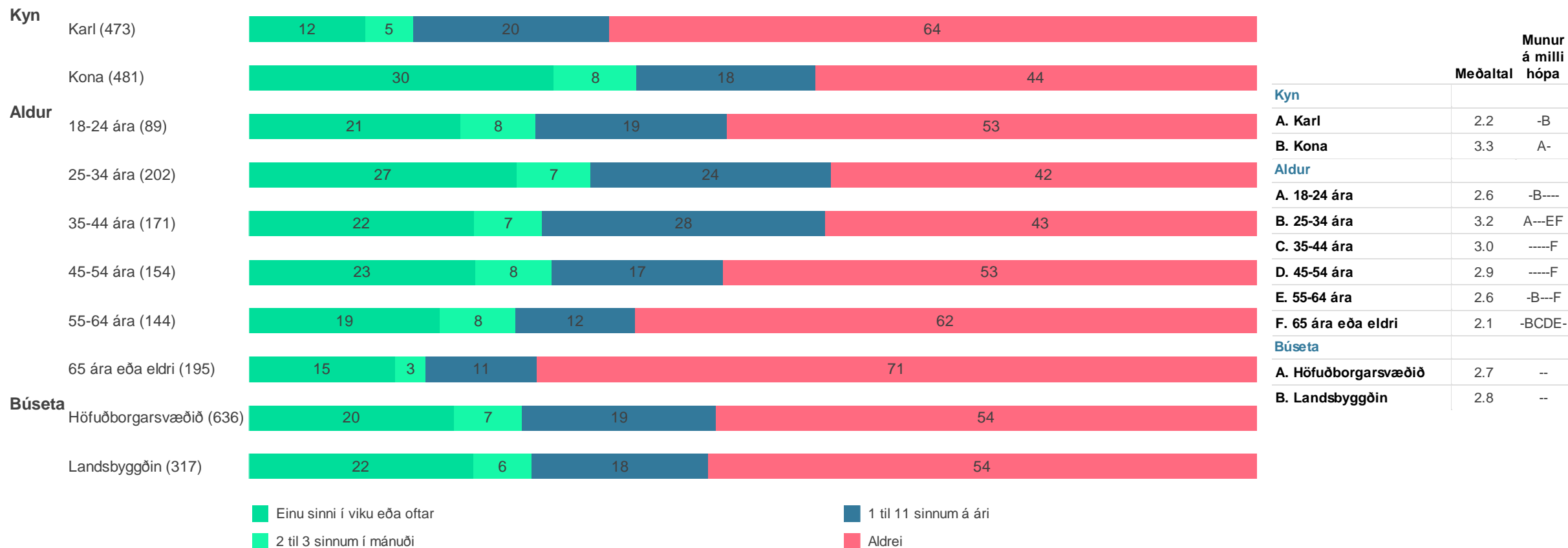


Hversu oft eða sjaldan hefur þú lesið/hlustað á bækur með eftirfarandi hætti á síðastliðnum 12 mánuðum? Hljóðbækur

Fjöldi svara	976 100.0%
Meðaltal (1-7)	2.8
Daglega (7)	91 9.3%
Einu sinni til 6 sinnum í viku (6)	110 11.2%
2 til 3 sinnum í mánuði (5)	62 6.3%
6 til 11 sinnum á ári (4)	44 4.5%
2 til 5 sinnum á ári (3)	77 7.9%
Einu sinni á ári (2)	56 5.7%
Aldrei (1)	514 52.6%
Veit ekki	15 1.5%
Vil ekki svara	7 0.7%




Hversu oft eða sjaldan hefur þú lesið/hlustað á bækur með eftirfarandi hætti á síðastliðnum 12 mánuðum? Hljóðbækur



Hversu oft eða sjaldan hefur þú lesið/hlustað á bækur með eftirfarandi hætti á síðastliðnum 12 mánuðum? Hljóðbækur

Menntun



Staða á vinnumarkaði



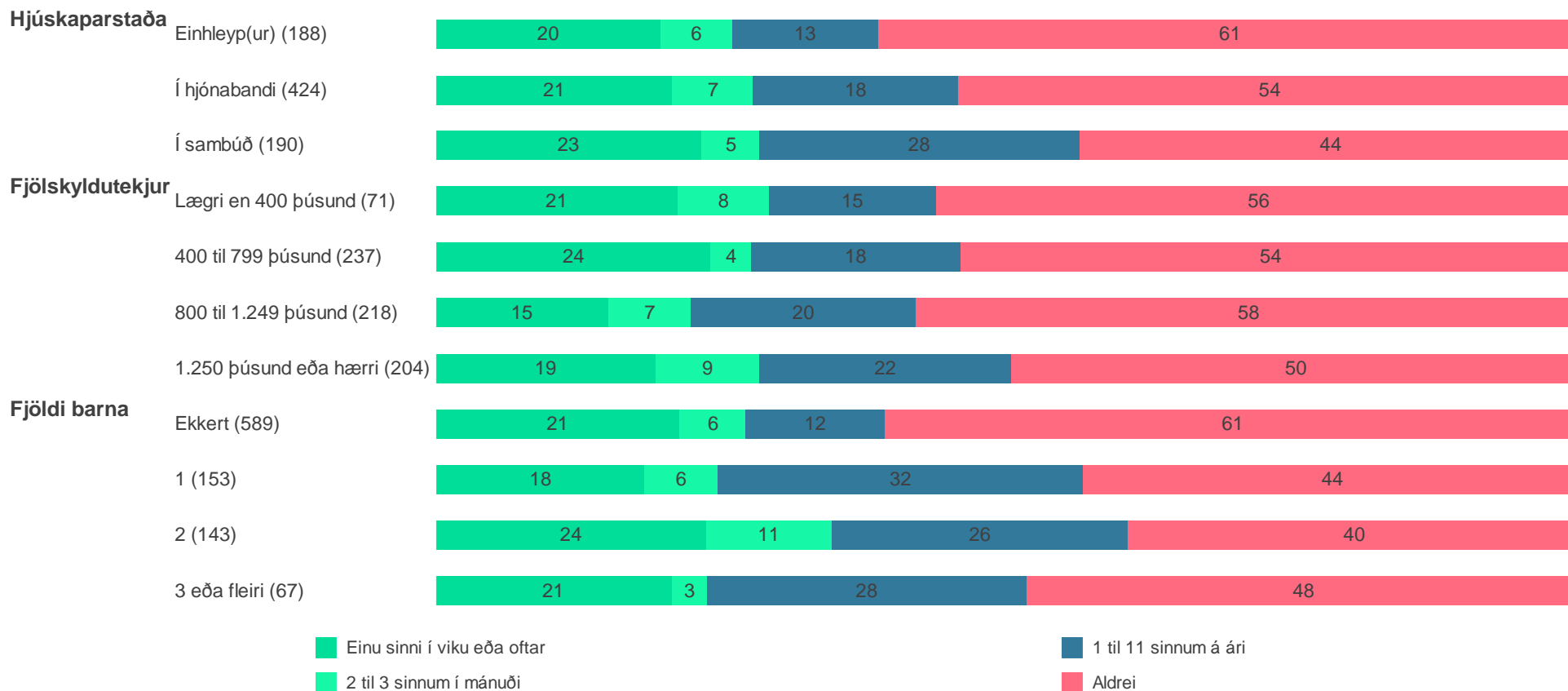
Einu sinni í viku eða oftar
2 til 3 sinnum í mánuði

1 til 11 sinnum á ári
Aldrei

	Meðaltal	Munur á milli hópa
Menntun		
A. Grunnskólapróf eða minna	2.1	-BCD
B. Framhaldsskólapróf eða iðmenntun	2.6	A-CD
C. Grunnnám í háskóla	3.0	AB--
D. Framhaldsnám í háskóla	3.0	AB--
Staða á vinnumarkaði		
A. Launþegi í fullu starfi	2.8	----E
B. Launþegi í hlutastarfi	3.1	----E
C. Atvinnurekandi/sjálfstætt starfandi	2.8	----E
D. Í námi	2.8	----E
E. Á eftirlaunum	2.1	ABCD-

Hversu oft eða sjaldan hefur þú lesið/hlustað á bækur með eftirfarandi hætti á síðastliðnum 12 mánuðum?

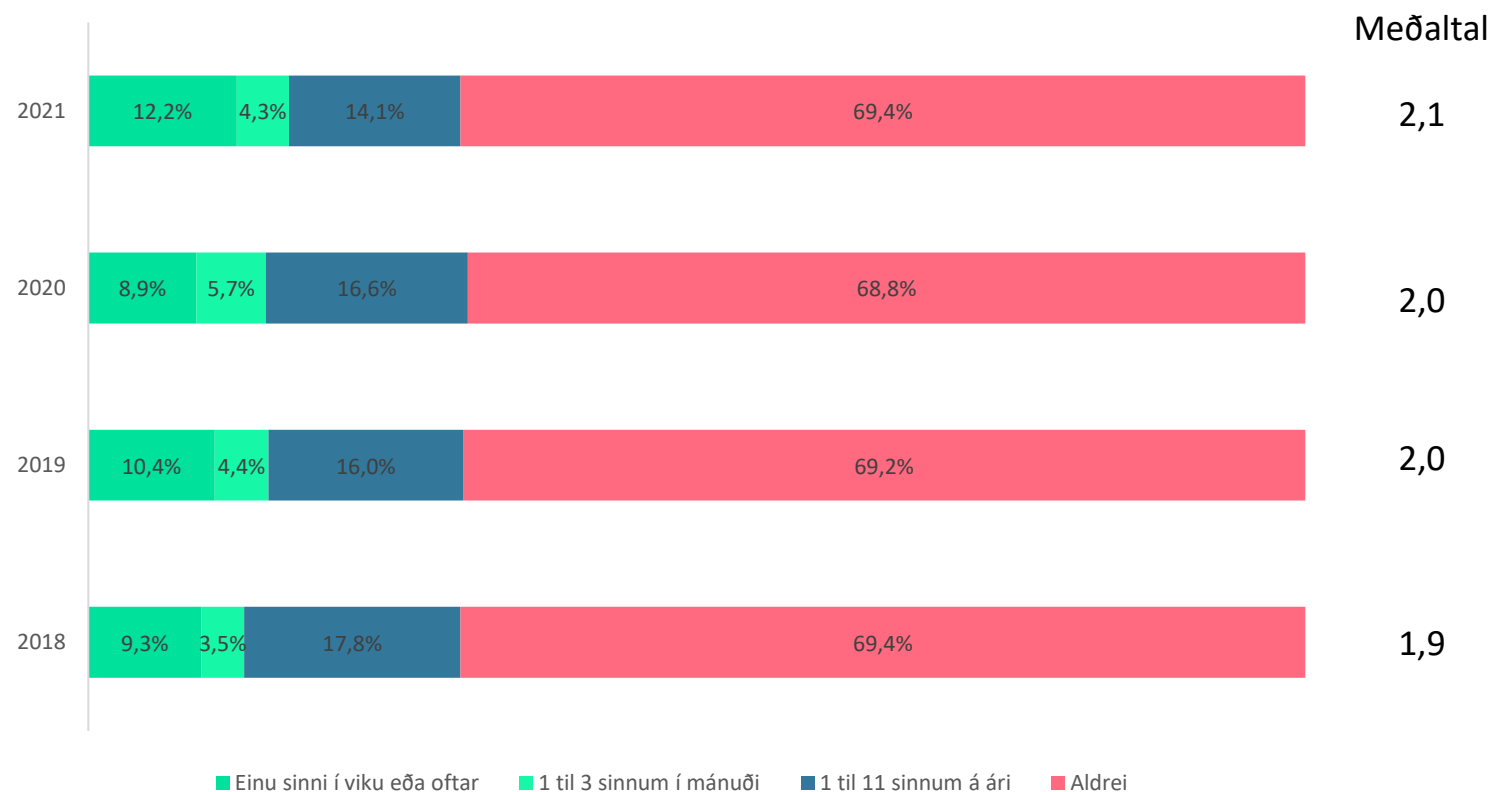
Hljóðbækur



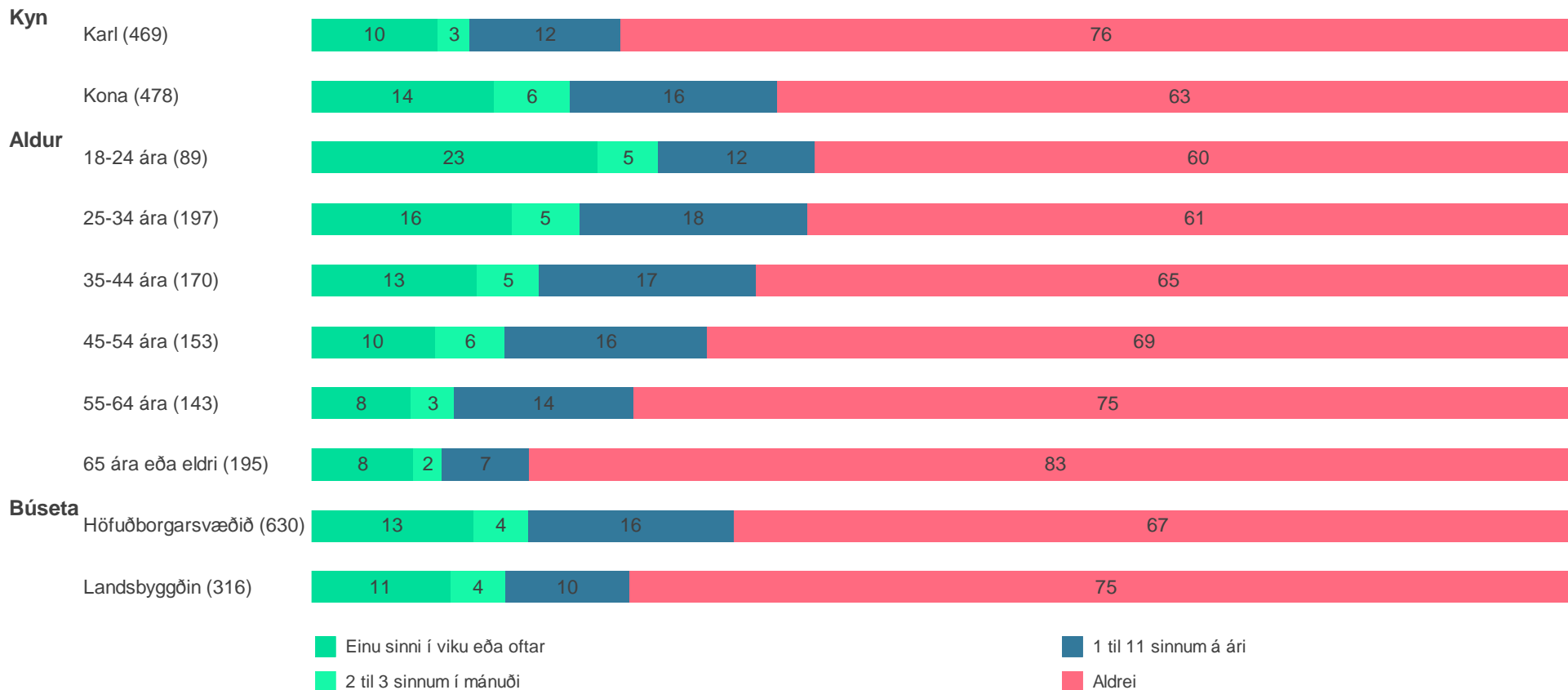
Hjúskaparstaða	Meðaltal	Munur á milli hópa
A. Einhleyp(ur)	2.5	--C
B. Í hjónabandi	2.8	---
C. Í sambúð	3.0	A--
Fjölskyldutekjur		
A. Lægri en 400 þúsund	2.7	----
B. 400 til 799 þúsund	2.8	----
C. 800 til 1.249 þúsund	2.5	----
D. 1.250 þúsund eða hærrí	2.8	----
Fjöldi barna		
A. Ekkert	2.6	--C-
B. 1	2.9	----
C. 2	3.2	A---
D. 3 eða fleiri	2.8	----

Hversu oft eða sjaldan hefur þú lesið/hlustað á bækur með eftirfarandi hætti á síðastliðnum 12 mánuðum? Rafbækur

Fjöldi svara	976 100.0%
Meðaltal (1-7)	2.1
Daglega (7)	60 6.2%
Einu sinni til 6 sinnum í viku (6)	55 5.6%
2 til 3 sinnum í mánuði (5)	40 4.1%
6 til 11 sinnum á ári (4)	25 2.5%
2 til 5 sinnum á ári (3)	69 7.1%
Einu sinni á ári (2)	39 4.0%
Aldrei (1)	657 67.3%
Veit ekki	27 2.7%
Vil ekki svara	3 0.3%



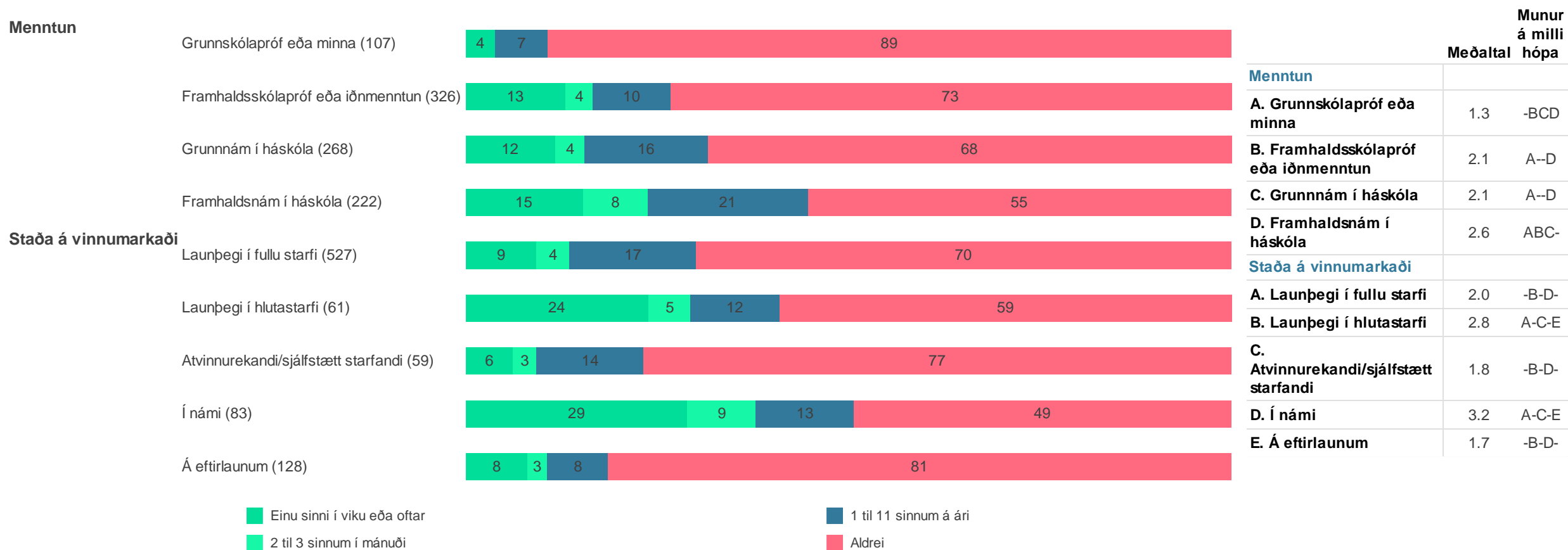
Hversu oft eða sjaldan hefur þú lesið/hlustað á bækur með eftirfarandi hætti á síðastliðnum 12 mánuðum? Rafbækur



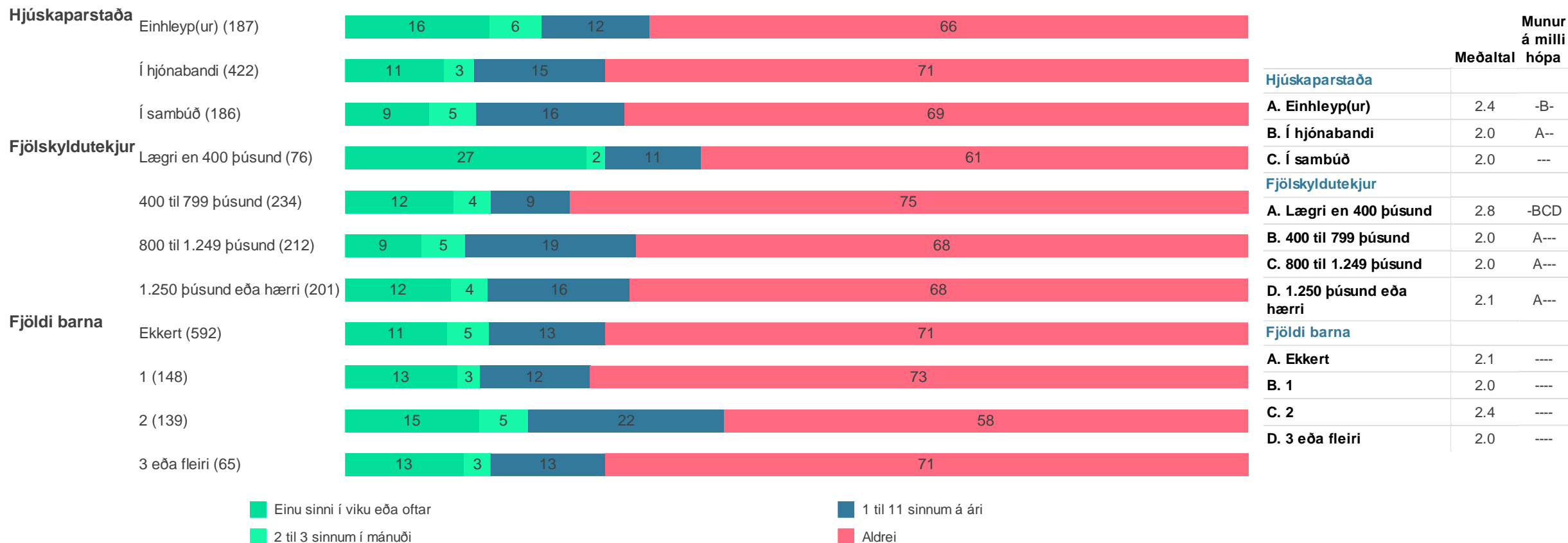
	Meðaltal	Munur á milli hópa
Kyn		
A. Karl	1.9	-B
B. Kona	2.3	A-
Aldur		
A. 18-24 ára	2.7	---DEF
B. 25-34 ára	2.4	----EF
C. 35-44 ára	2.2	----F
D. 45-54 ára	2.1	A----F
E. 55-64 ára	1.8	AB----
F. 65 ára eða eldri	1.7	ABCD--
Búseta		
A. Höfuðborgarsvæðið	2.2	--
B. Landsbyggðin	2.0	--

Hversu oft eða sjaldan hefur þú lesið/hlustað á bækur með eftirfarandi hætti á síðastliðnum 12 mánuðum?

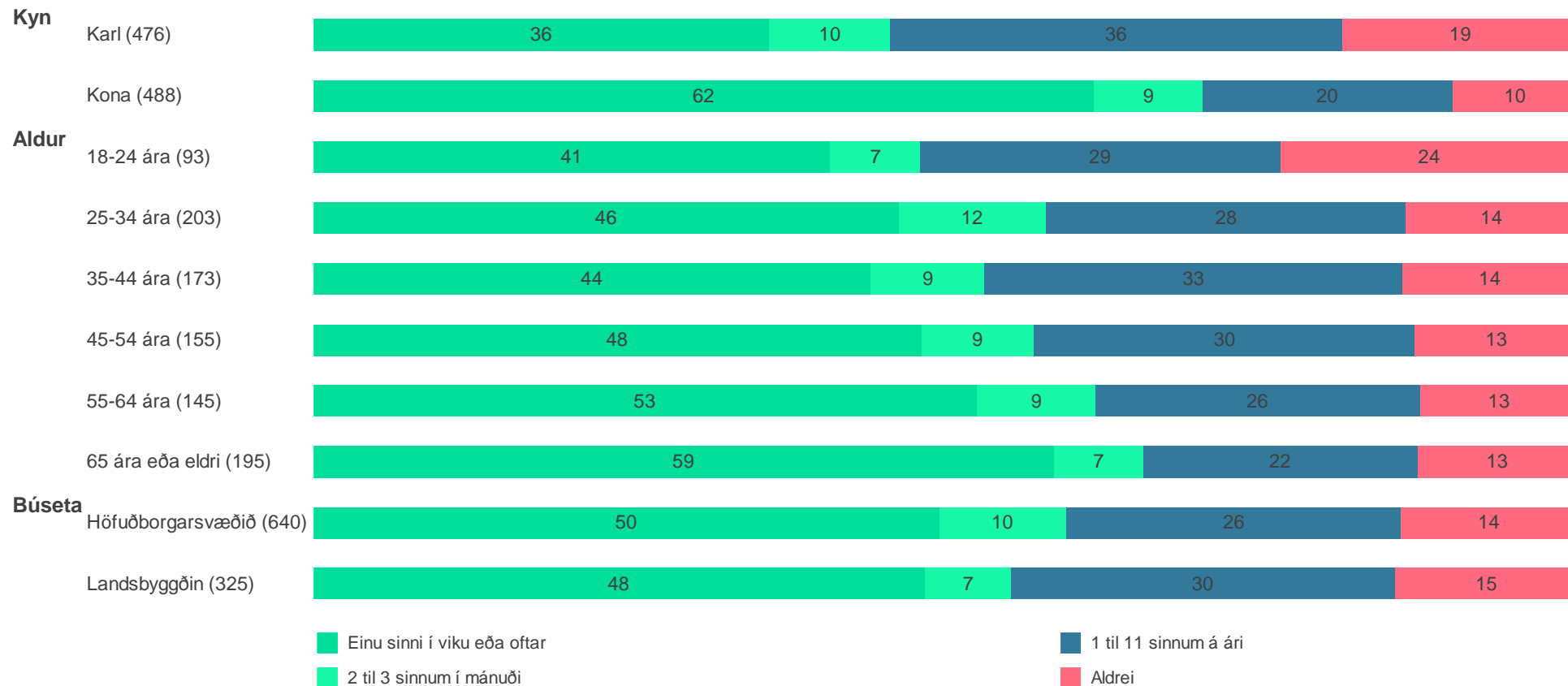
Rafbækur



Hversu oft eða sjaldan hefur þú lesið/hlustað á bækur með eftirfarandi hætti á síðastliðnum 12 mánuðum? Rafbækur



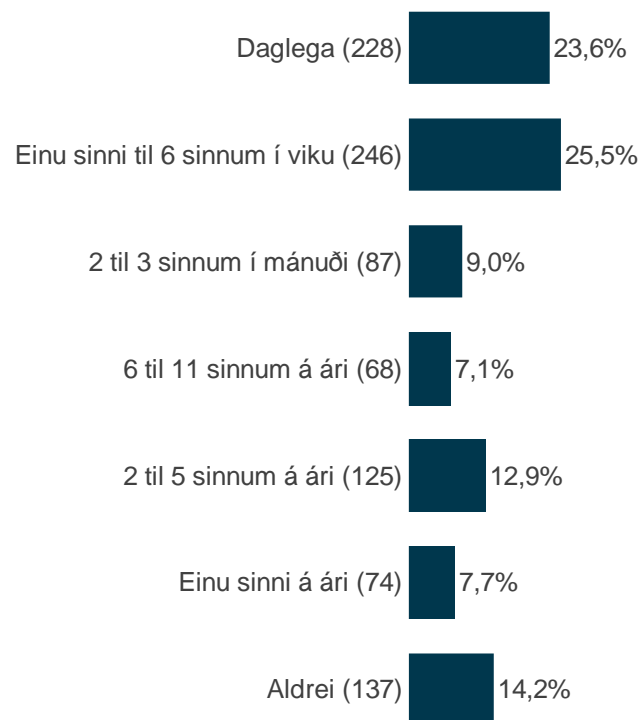
Hversu oft eða sjaldan hefur þú lesið/hlustað á bækur með eftirfarandi hætti á síðastliðnum 12 mánuðum? Hefðbundar bækur, rafbækur og hljóðbækur sameinaðar



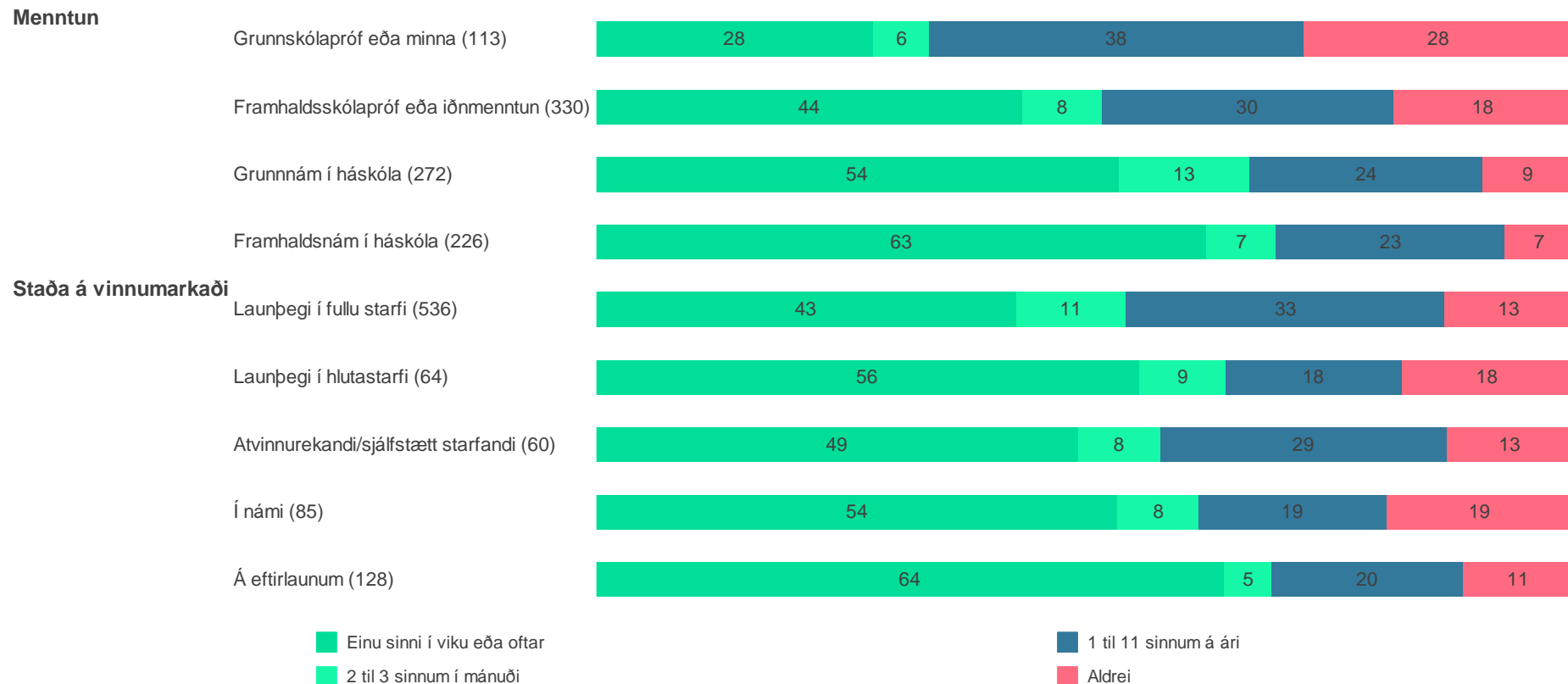
	Meðaltal	Munur á milli hópa
Kyn		
A. Karl	4.1	-B
B. Kona	5.1	A-
Aldur		
A. 18-24 ára	3.9	-B-DEF
B. 25-34 ára	4.6	A----
C. 35-44 ára	4.4	----F
D. 45-54 ára	4.7	A----
E. 55-64 ára	4.8	A----
F. 65 ára eða eldri	4.9	A-C---
Búseta		
A. Höfuðborgarsvæðið	4.6	--
B. Landsbyggðin	4.6	--

Hversu oft eða sjaldan hefur þú lesið/hlustað á bækur með eftirfarandi hætti á síðastliðnum 12 mánuðum? Hefðbundar bækur, rafbækur og hljóðbækur sameinaðar

Fjöldi svara	976 100.0%
Meðaltal (1-7)	4.6
Daglega (7)	228 23.3%
Einu sinni til 6 sinnum í viku (6)	246 25.2%
2 til 3 sinnum í mánuði (5)	87 8.9%
6 til 11 sinnum á ári (4)	68 7.0%
2 til 5 sinnum á ári (3)	125 12.8%
Einu sinni á ári (2)	74 7.6%
Aldrei (1)	137 14.0%
Veit ekki	10 1.1%
Vil ekki svara	1 0.1%

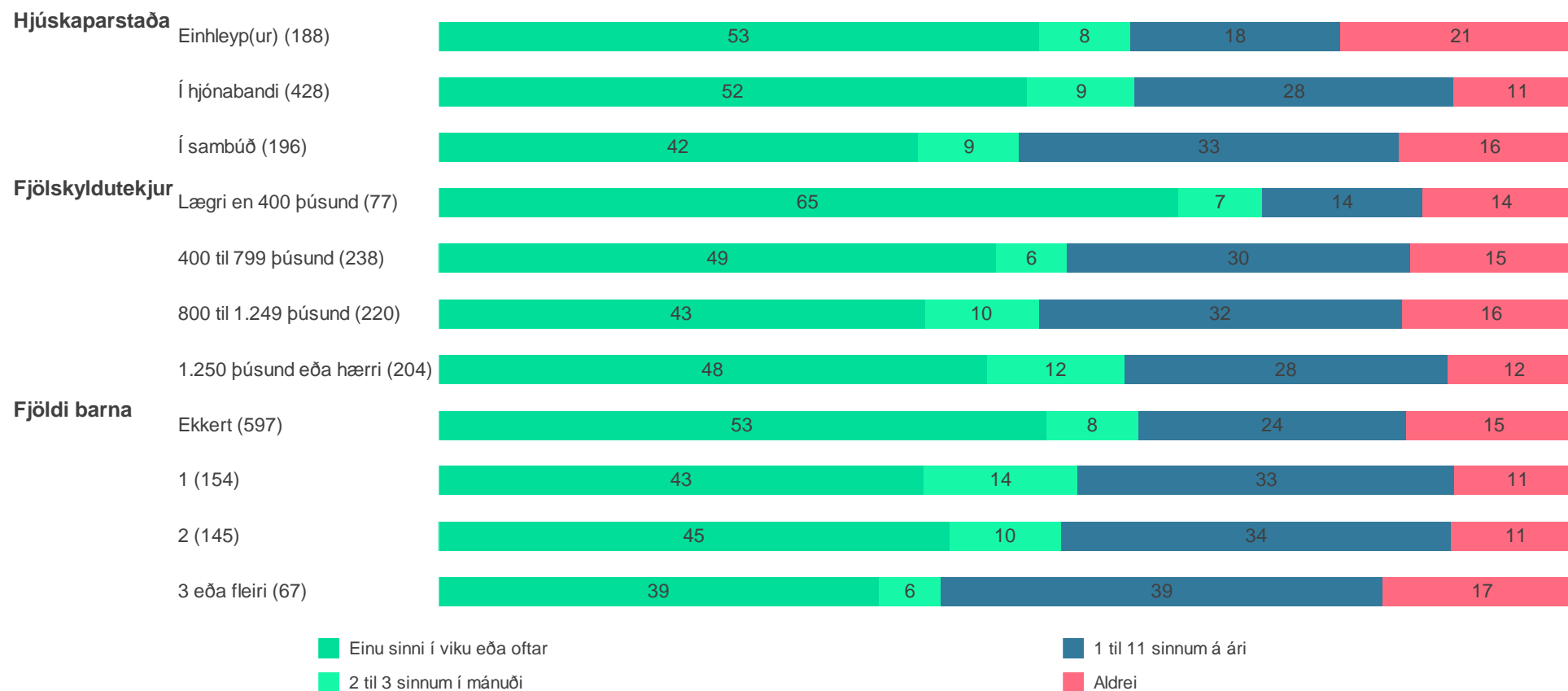


Hversu oft eða sjaldan hefur þú lesið/hlustað á bækur með eftirfarandi hætti á síðastliðnum 12 mánuðum? Hefðbundar bækur, rafbækur og hljóðbækur sameinaðar



Menntun	Meðaltal	Munur á milli hópa
A. Grunnskólapróf eða minna	3.5	-BCD
B. Framhaldsskólapróf eða iðnmenntun	4.3	A-CD
C. Grunnnám í háskóla	4.9	AB--
D. Framhaldsnám í háskóla	5.2	AB--
Staða á vinnumarkaði		
A. Launþegi í fullu starfi	4.4	---E
B. Launþegi í hlutastarfi	4.9	----
C. Atvinnurekandi/sjálfstætt starfandi	4.6	----
D. Í námi	4.6	----
E. Á eftirlaunum	5.1	A----

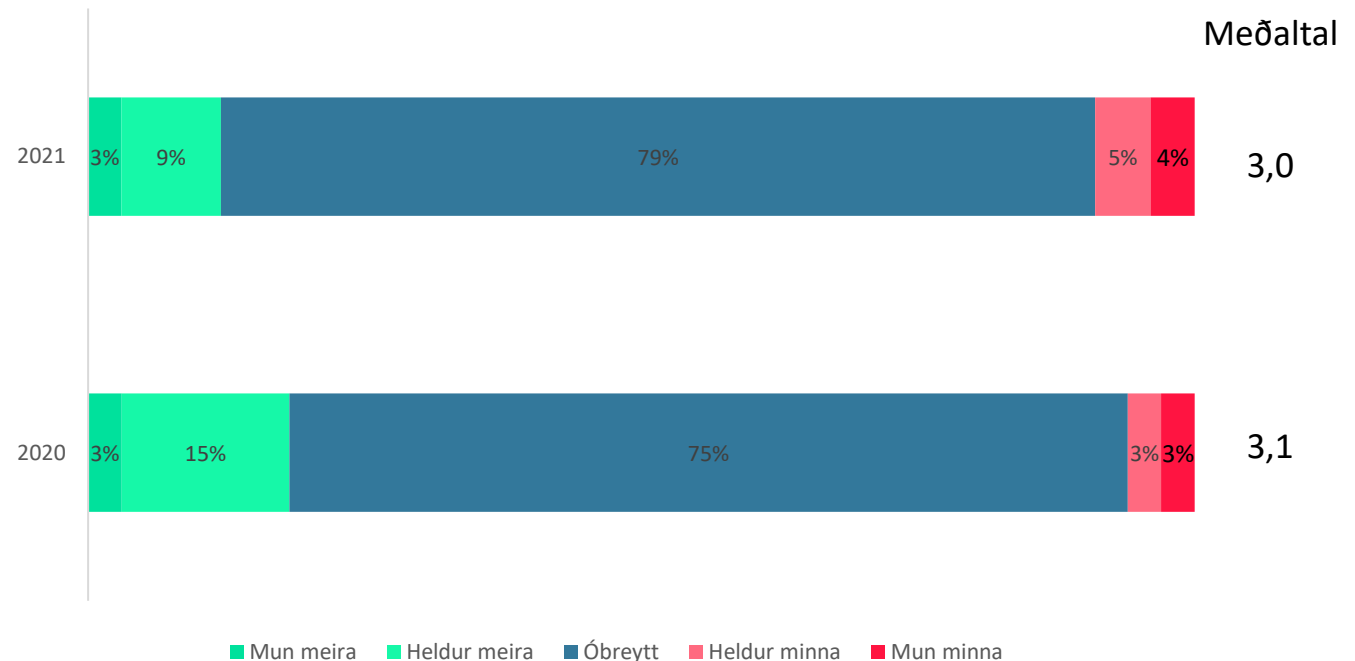
Hversu oft eða sjaldan hefur þú lesið/hlustað á bækur með eftirfarandi hætti á síðastliðnum 12 mánuðum? Hefðbundar bækur, rafbækur og hljóðbækur sameinaðar



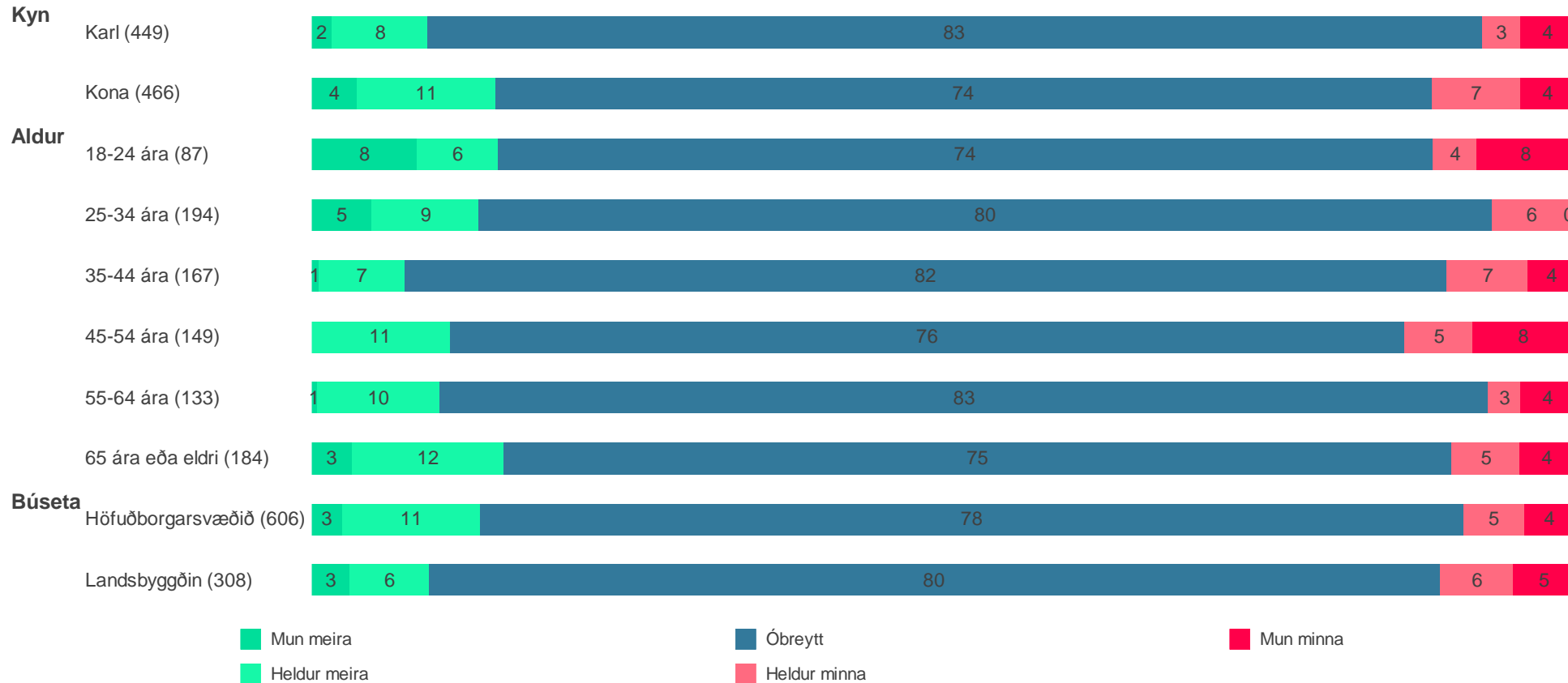
Hjúskaparstaða	Meðaltal	Munur á milli hópa
A. Einhleyp(ur)	4.5	---
B. Í hjónabandi	4.8	--C
C. Í sambúð	4.3	-B-
Fjölskyldutekjur		
A. Lægri en 400 þúsund	5.2	-BC-
B. 400 til 799 þúsund	4.5	A---
C. 800 til 1.249 þúsund	4.3	A---
D. 1.250 þúsund eða hærri	4.6	----
Fjöldi barna		
A. Ekkert	4.7	---D
B. 1	4.5	----
C. 2	4.5	----
D. 3 eða fleiri	4.1	A---

Lest þú meira eða minna hefðbundnar bækur núna en fyrir COVID-19?

Fjöldi svara	949 100.0%
Meðaltal (1-5)	3.0
Mun meira	24 2.6%
Heldur meira	85 9.0%
Óbreytt	719 75.7%
Heldur minna	47 5.0%
Mun minna	39 4.1%
Veit ekki	23 2.4%
Vil ekki svara	12 1.3%

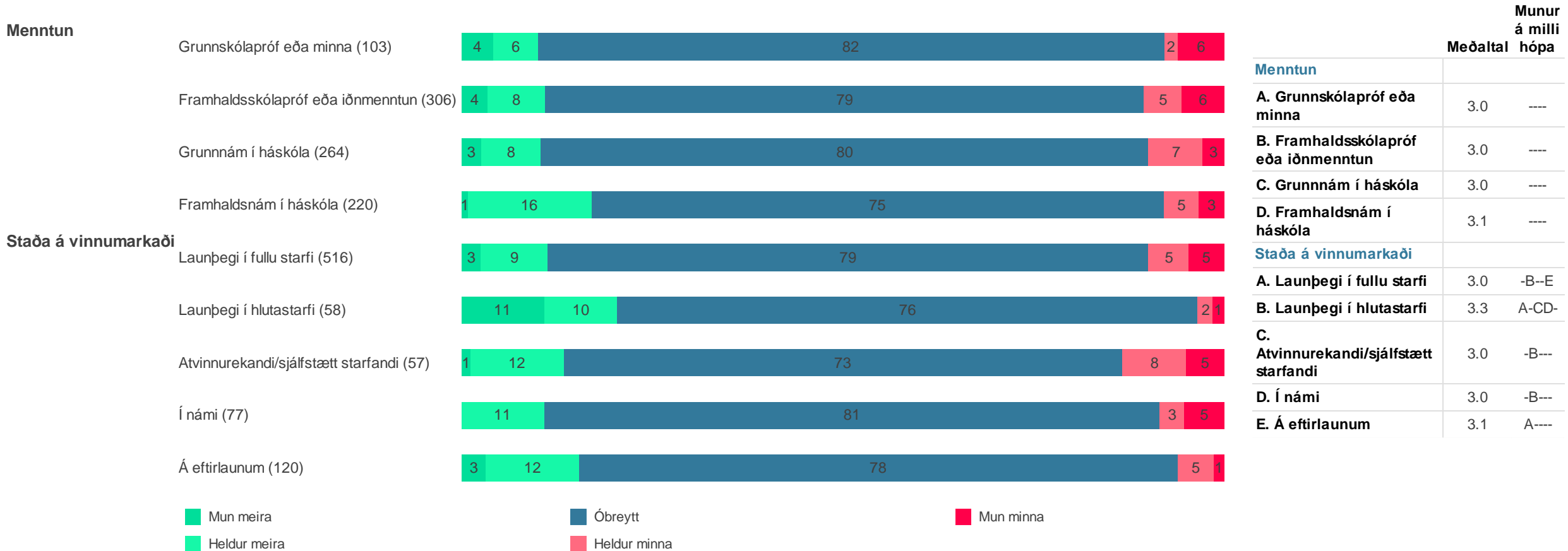


Lest þú meira eða minna hefðbundnar bækur núna en fyrir COVID-19?

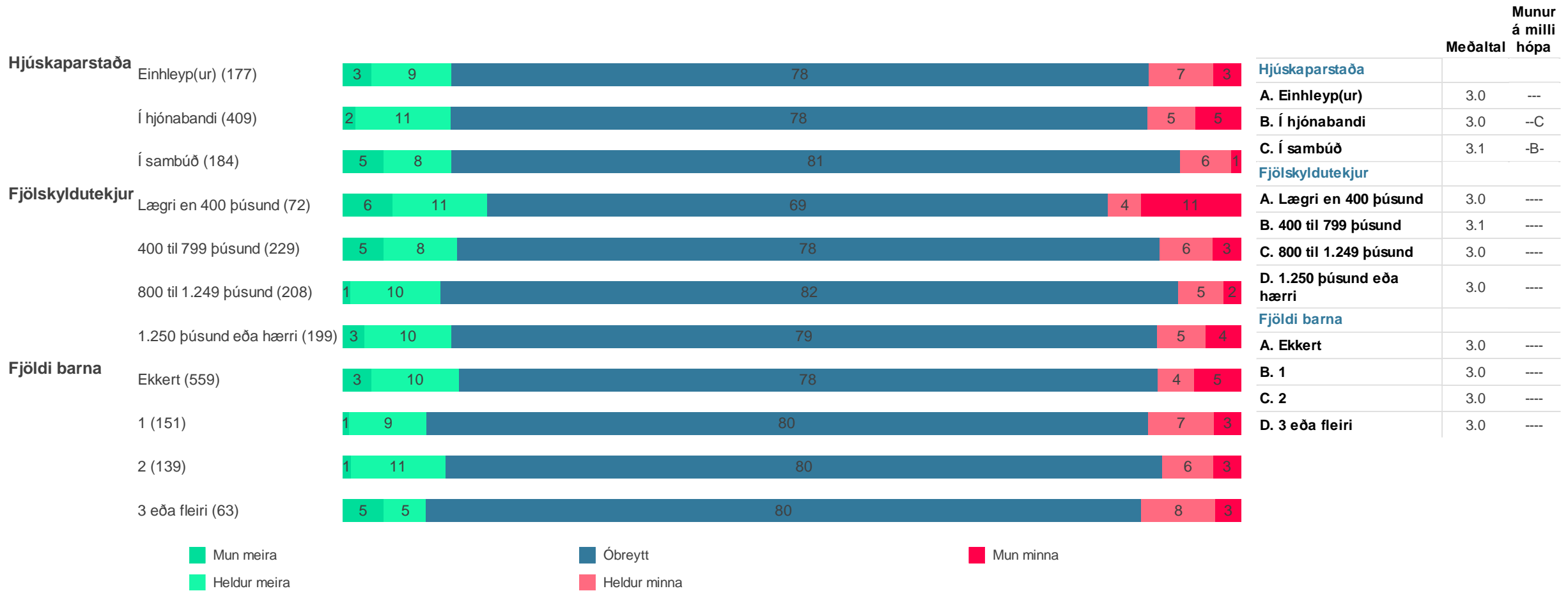


	Meðaltal	hópa
Kyn		
A. Karl	3.0	--
B. Kona	3.0	--
Aldur		
A. 18-24 ára	3.0	-----
B. 25-34 ára	3.1	--CD--
C. 35-44 ára	2.9	-B----
D. 45-54 ára	2.9	-B---F
E. 55-64 ára	3.0	-----
F. 65 ára eða eldri	3.0	---D--
Búseta		
A. Höfuðborgarsvæðið	3.0	--
B. Landsbyggðin	3.0	--

Lest þú meira eða minna hefðbundnar bækur núna en fyrir COVID-19?

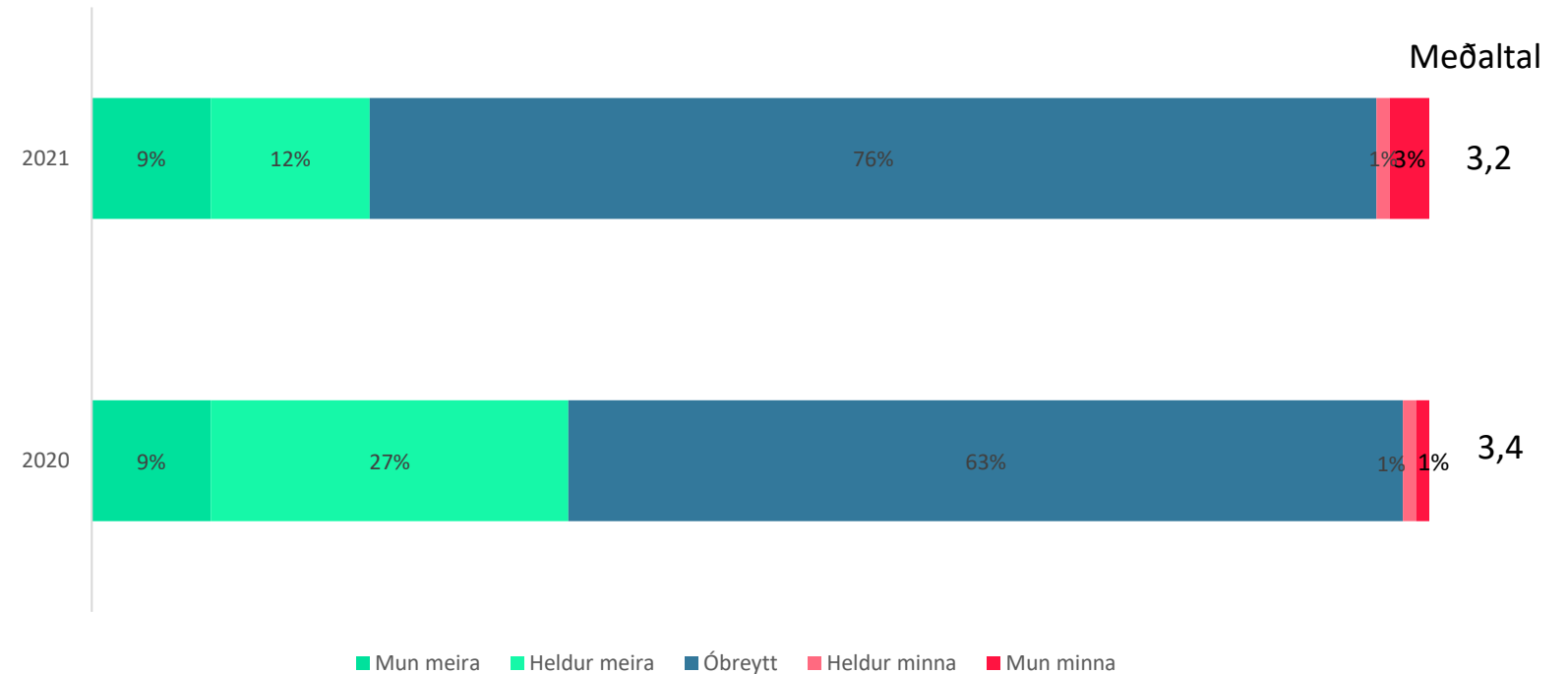


Lest þú meira eða minna hefðbundnar bækur núna en fyrir COVID-19?

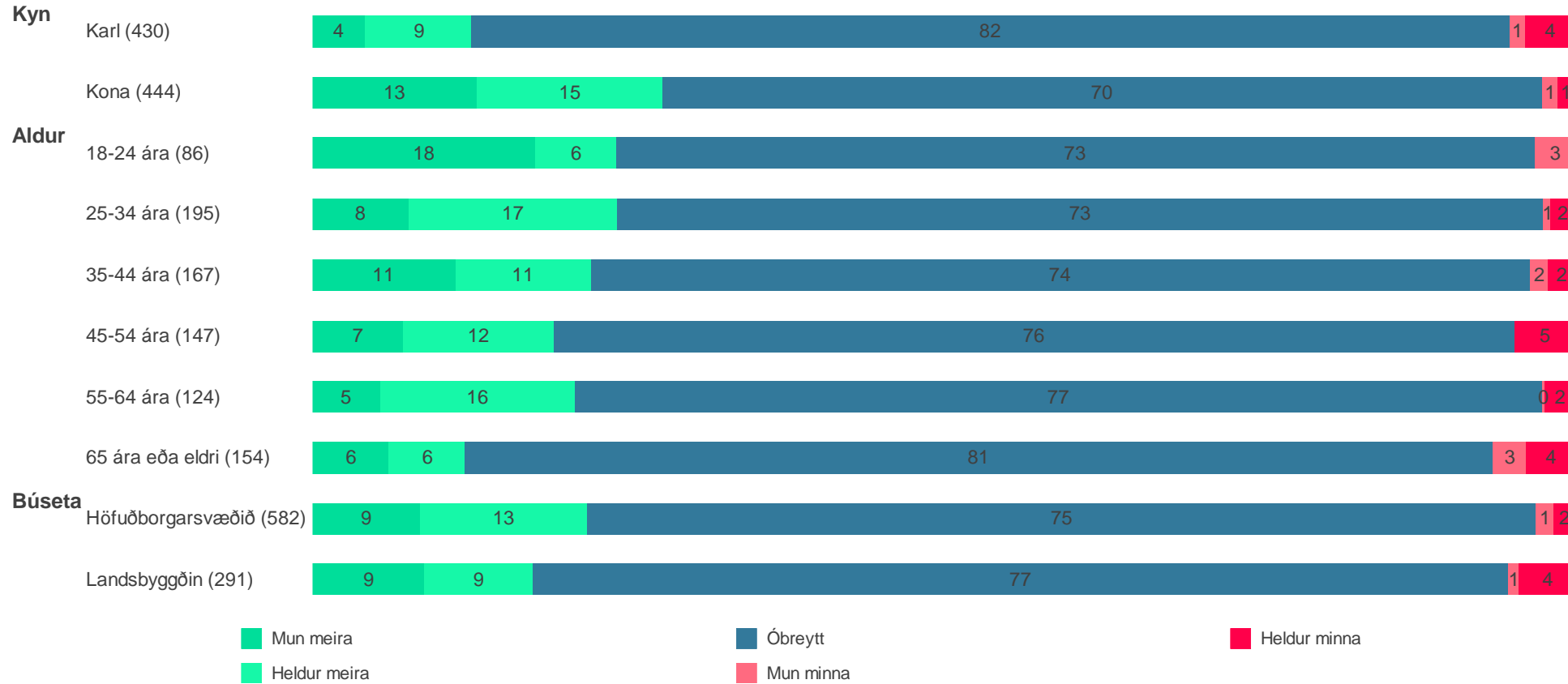


Hlustar þú meira eða minna á hljóðbækur núna en fyrir COVID-19?

Fjöldi svara	954 100.0%
Meðaltal (1-5)	3.2
Mun meira	76 8.0%
Heldur meira	102 10.7%
Óbreytt	662 69.4%
Mun minna	11 1.1%
Heldur minna	23 2.4%
Veit ekki	36 3.8%
Vil ekki svara	45 4.7%

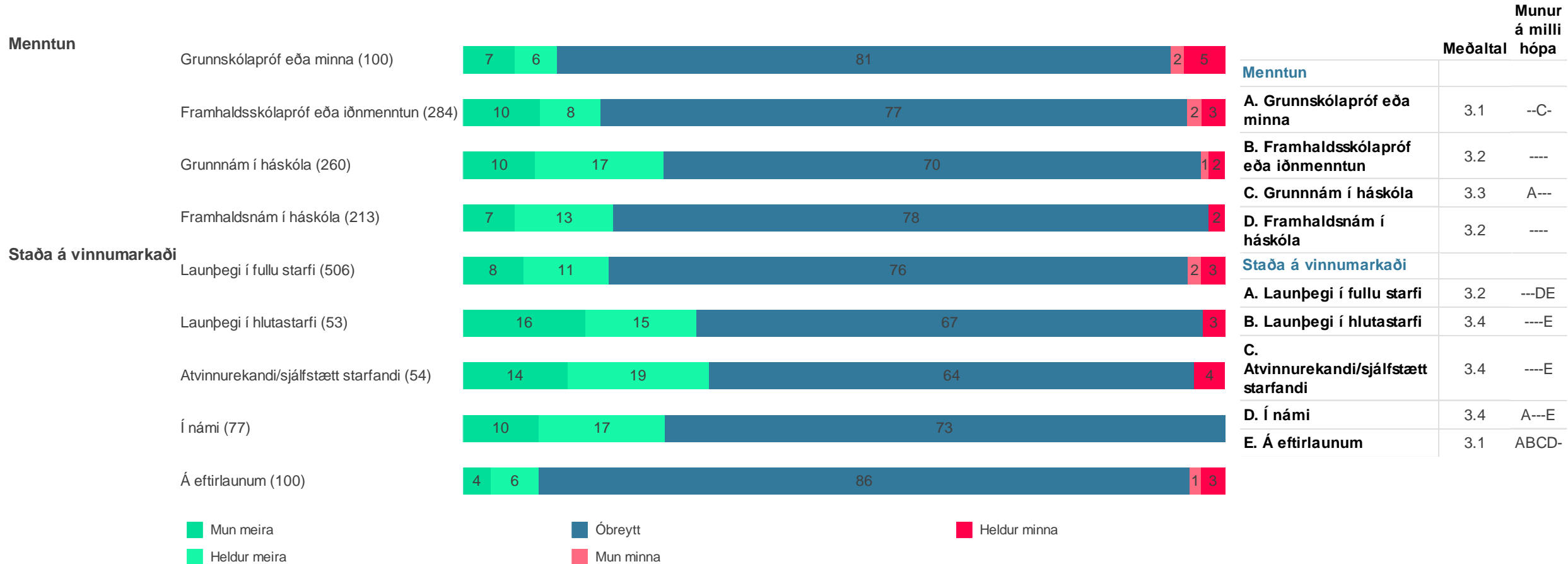


Hlustar þú meira eða minna á hljóðbækur núna en fyrir COVID-19?

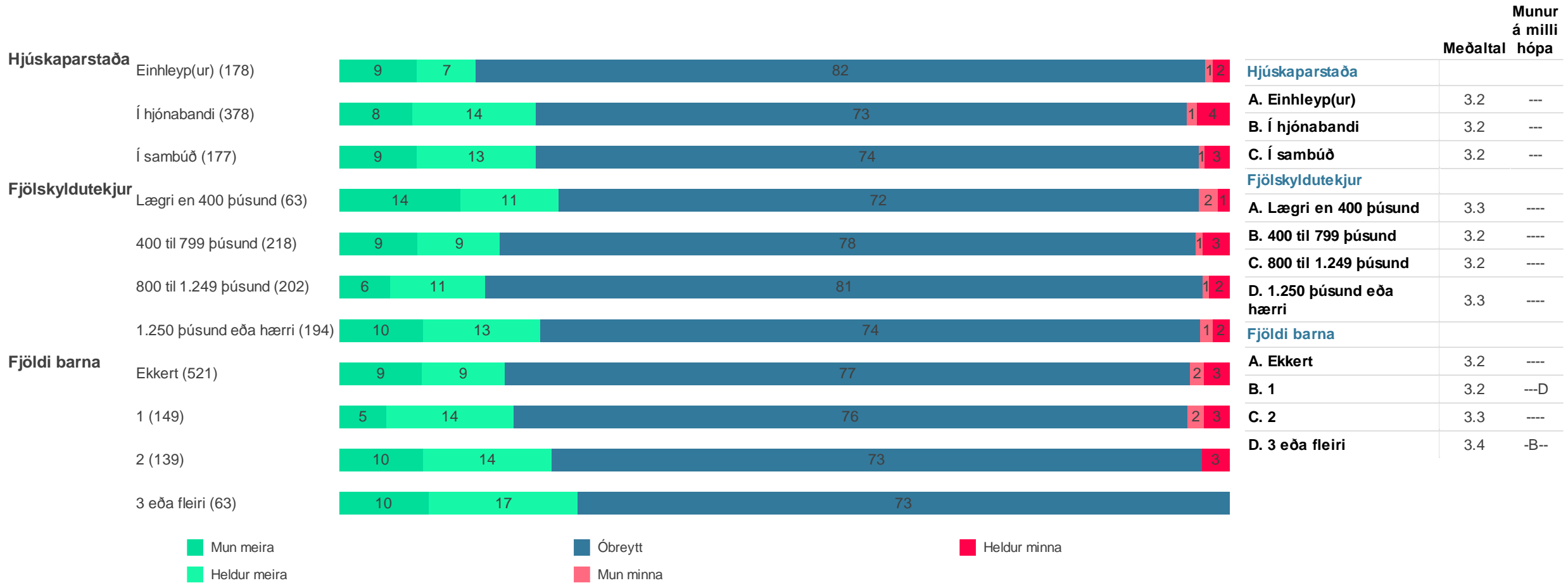


	Meðaltal	Munur á milli hópa
Kyn		
A. Karl	3.1	-B
B. Kona	3.4	A-
Aldur		
A. 18-24 ára	3.4	---D-F
B. 25-34 ára	3.3	----F
C. 35-44 ára	3.3	----F
D. 45-54 ára	3.2	A-----
E. 55-64 ára	3.2	-----
F. 65 ára eða eldri	3.1	ABC---
Búseta		
A. Höfuðborgarsvæðið	3.3	--
B. Landsbyggðin	3.2	--

Hlustar þú meira eða minna á hljóðbækur núna en fyrir COVID-19?

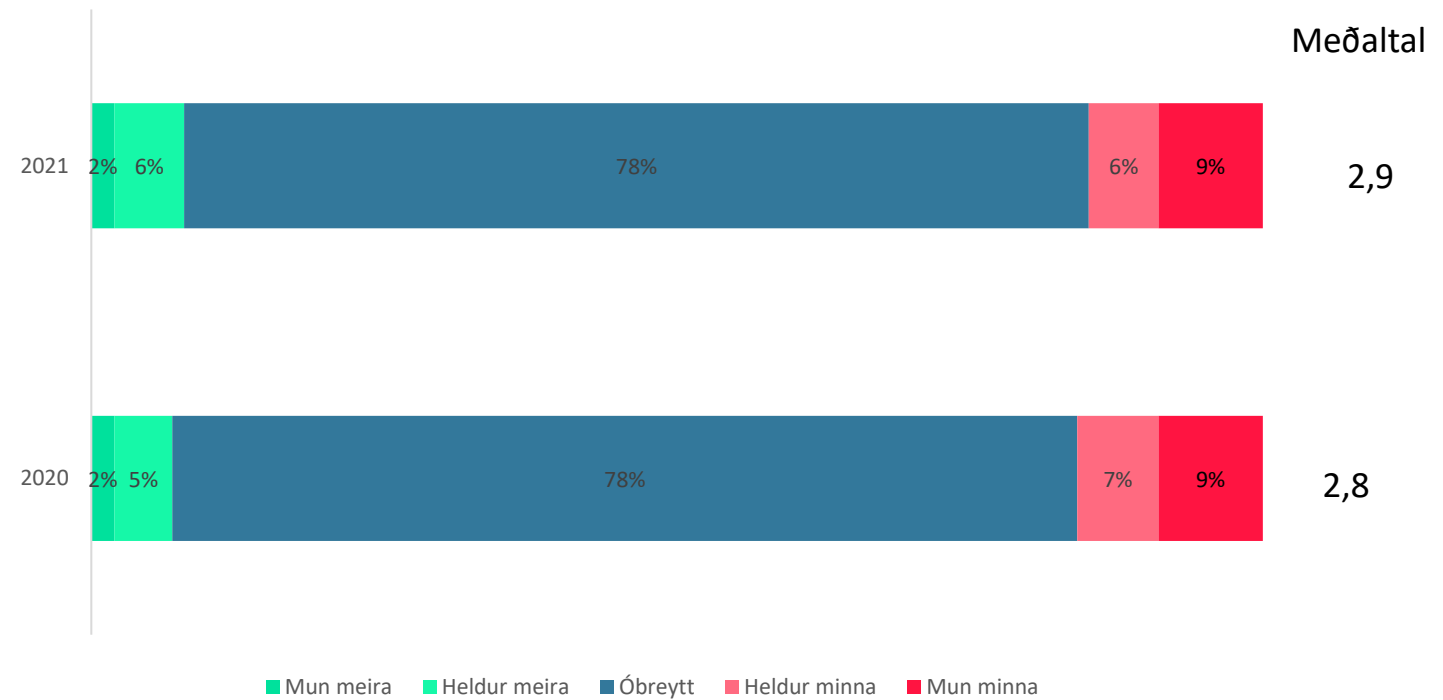


Hlustar þú meira eða minna á hljóðbækur núna en fyrir COVID-19?

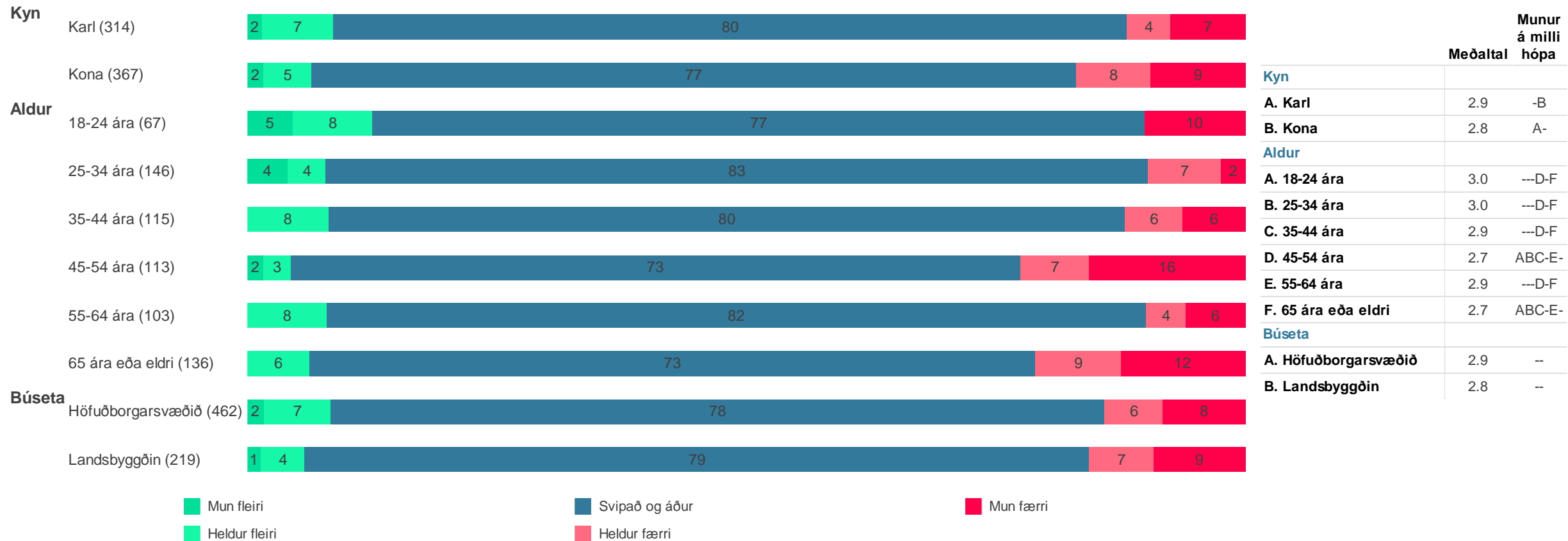


Kaupir þú fleiri eða færri hefðbundnar bækur núna en fyrir COVID-19?

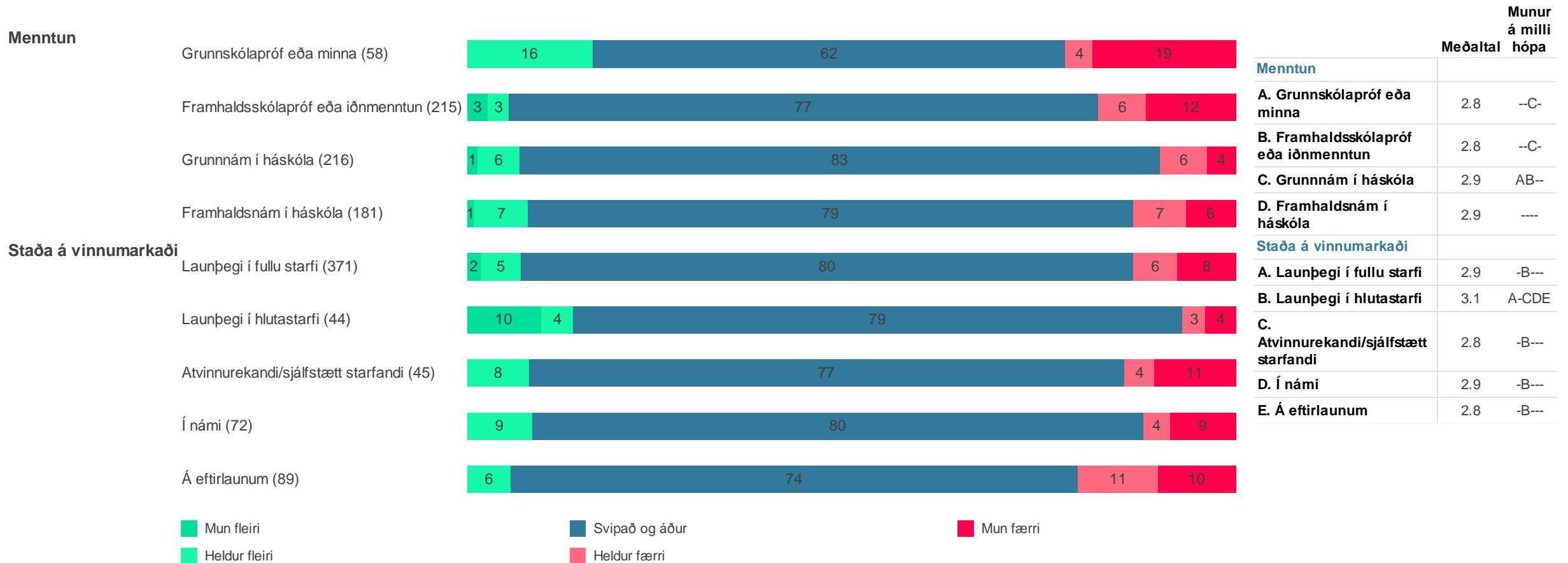
Fjöldi svara	976 100.0%
Meðaltal (1-5)	2.9
Mun fleiri	11 1.1%
Heldur fleiri	40 4.1%
Svipað og áður	530 54.3%
Heldur færri	41 4.2%
Mun færri	58 5.9%
Kaupi aldrei bækur	259 26.6%
Veit ekki	31 3.1%
Vil ekki svara	6 0.6%



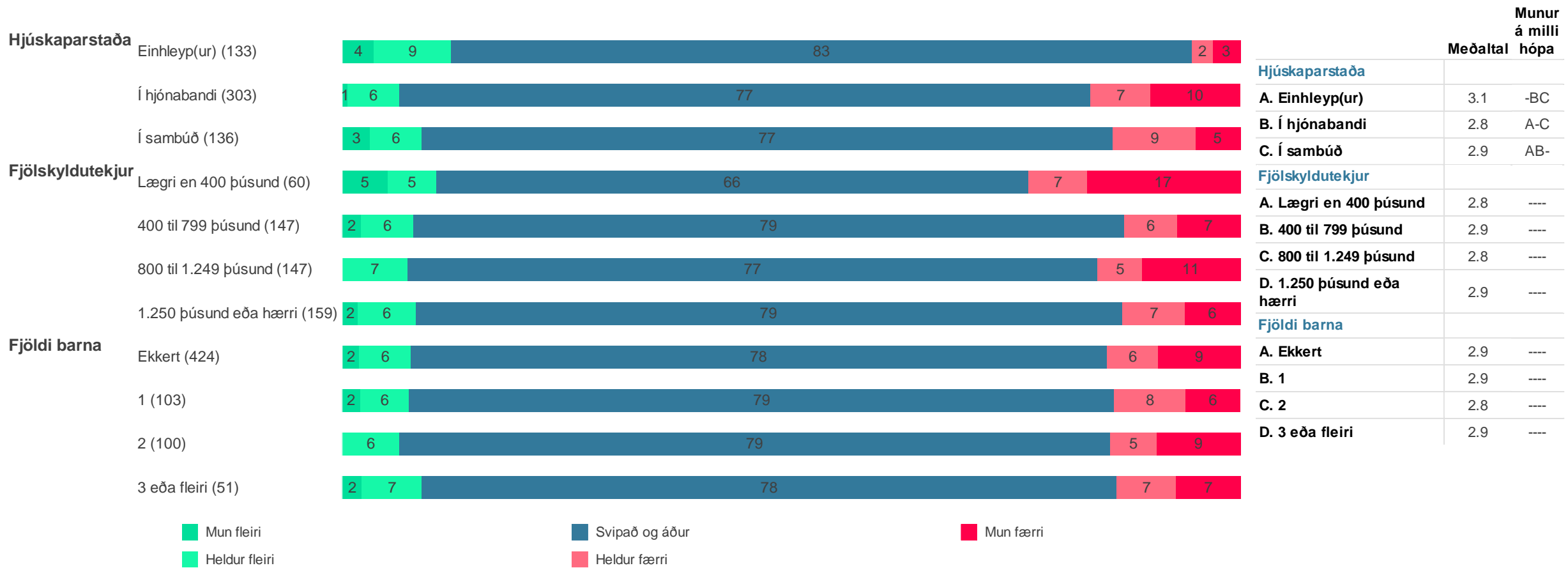
Kaupir þú fleiri eða færri hefðbundnar bækur núna en fyrir COVID-19?



Kaupir þú fleiri eða færri hefðbundnar bækur núna en fyrir COVID-19?

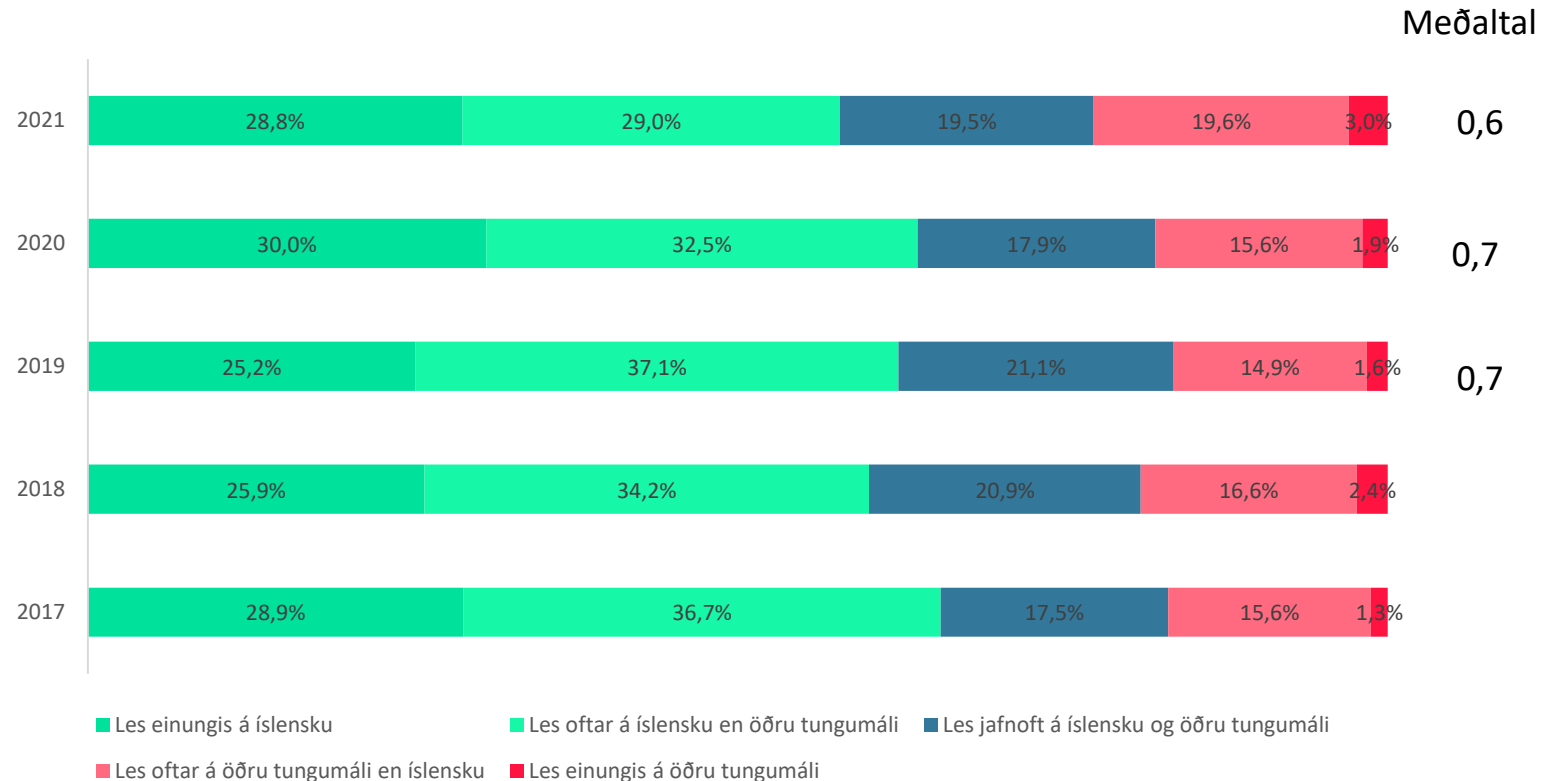


Kaupir þú fleiri eða færri hefðbundnar bækur núna en fyrir COVID-19?

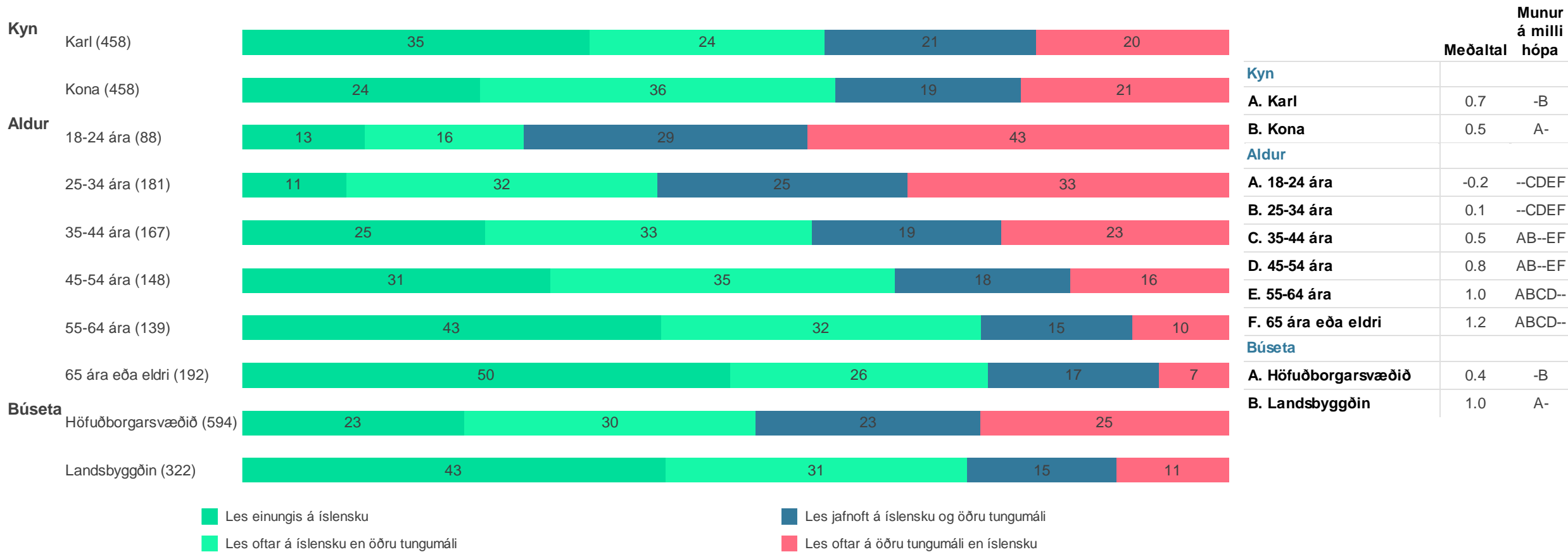


Lest þú á íslensku eða öðru tungumáli?

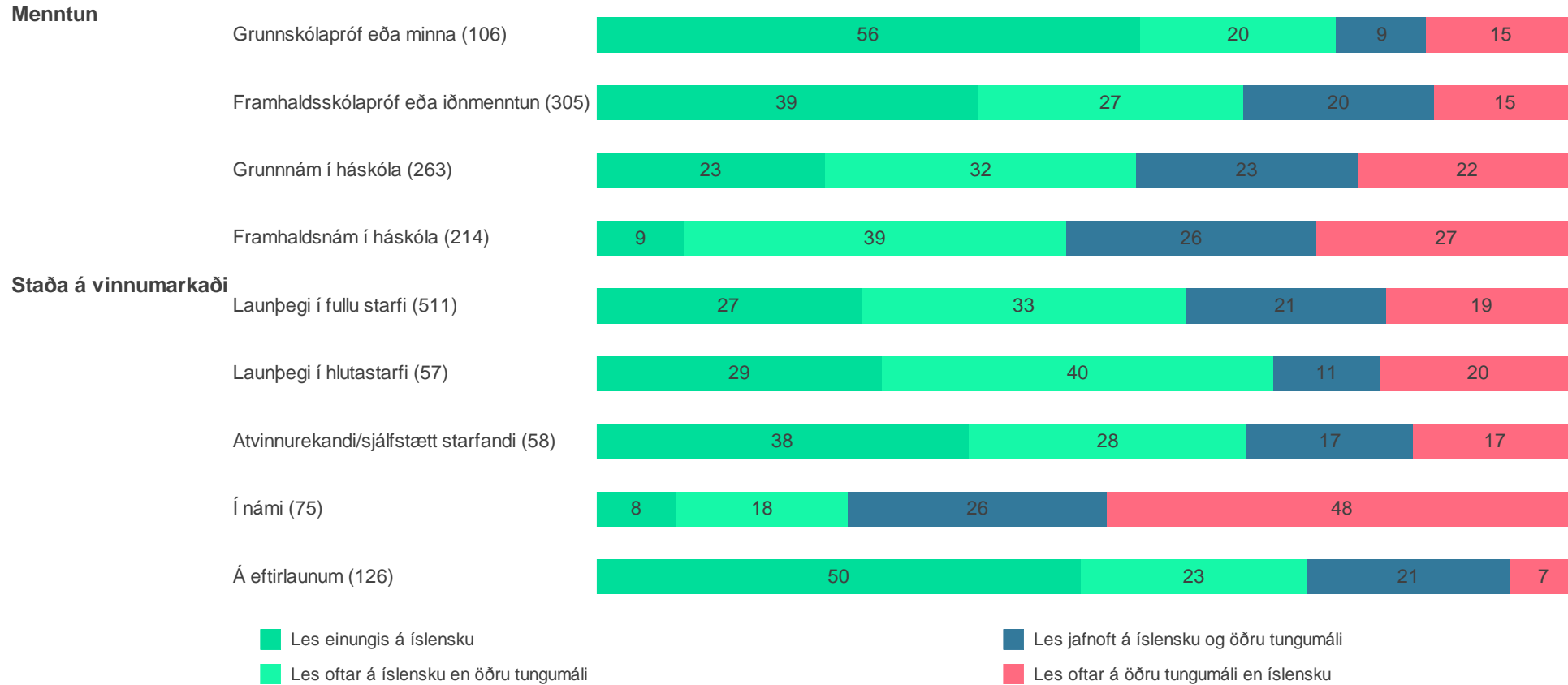
Fjöldi svara	976 100.0%
Meðaltal (2 til -2)	0.6
Les einungis á íslensku (2)	272 27.9%
Les oftár á íslensku en öðru tungumáli (1)	274 28.1%
Les jafnoft á íslensku og öðru tungumáli (0)	184 18.9%
Les oftár á öðru tungumáli en íslensku (-1)	185 19.0%
Les einungis á öðru tungumáli (-2)	28 2.9%
Veit ekki	18 1.9%
Vil ekki svara	13 1.4%



Lest þú á íslensku eða öðru tungumáli?

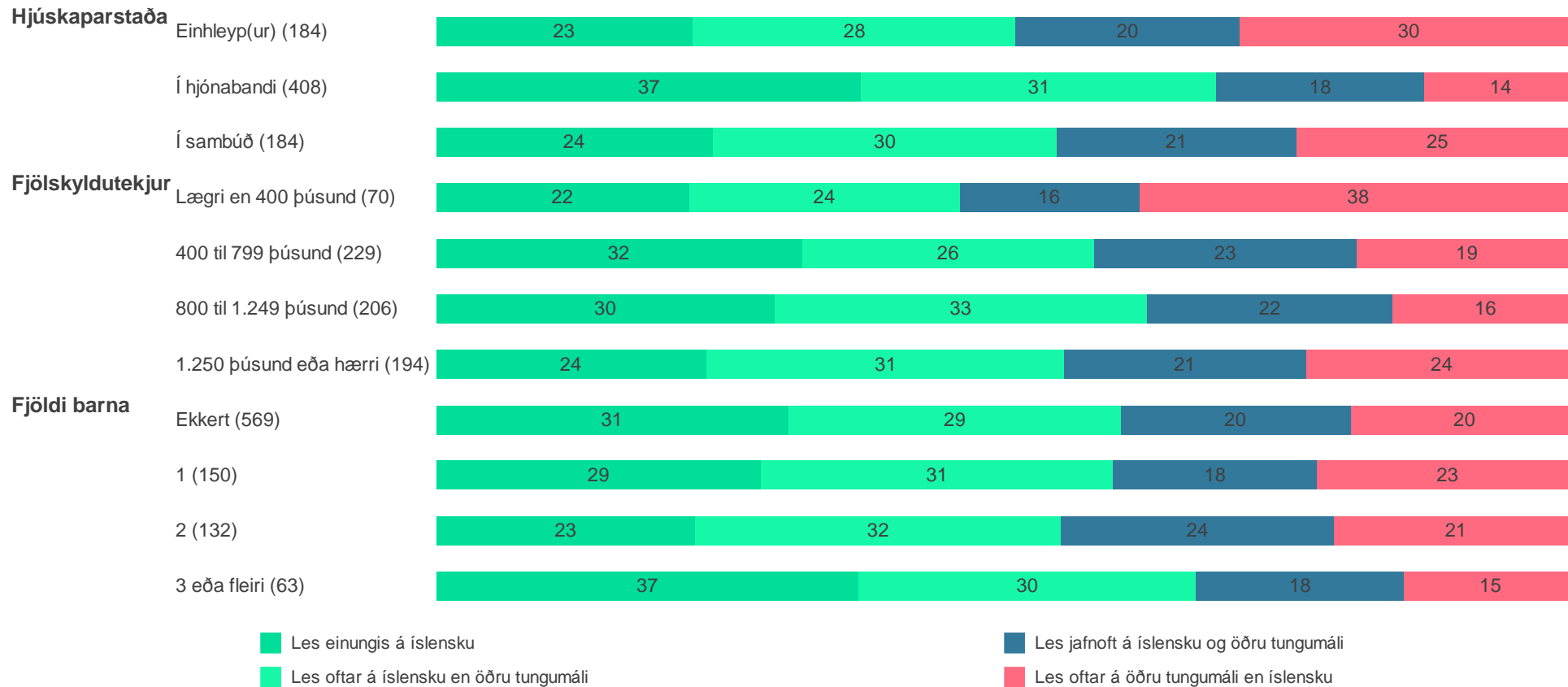


Lest þú á íslensku eða öðru tungumáli?



	Meðaltal	Munur á milli hópa
Menntun		
A. Grunnskólapróf eða minna	1.1	-BCD
B. Framhaldsskólapróf eða iðnmenntun	0.8	A-CD
C. Grunnnám í háskóla	0.5	AB-D
D. Framhaldsnám í háskóla	0.2	ABC-
Staða á vinnumarkaði		
A. Launþegi í fullu starfi	0.6	---DE
B. Launþegi í hlutastarfi	0.7	---DE
C. Atvinnurekandi/sjálfstætt starfandi	0.9	---D-
D. Í námi	-0.4	ABC-E
E. Á eftirlaunum	1.2	AB-D-

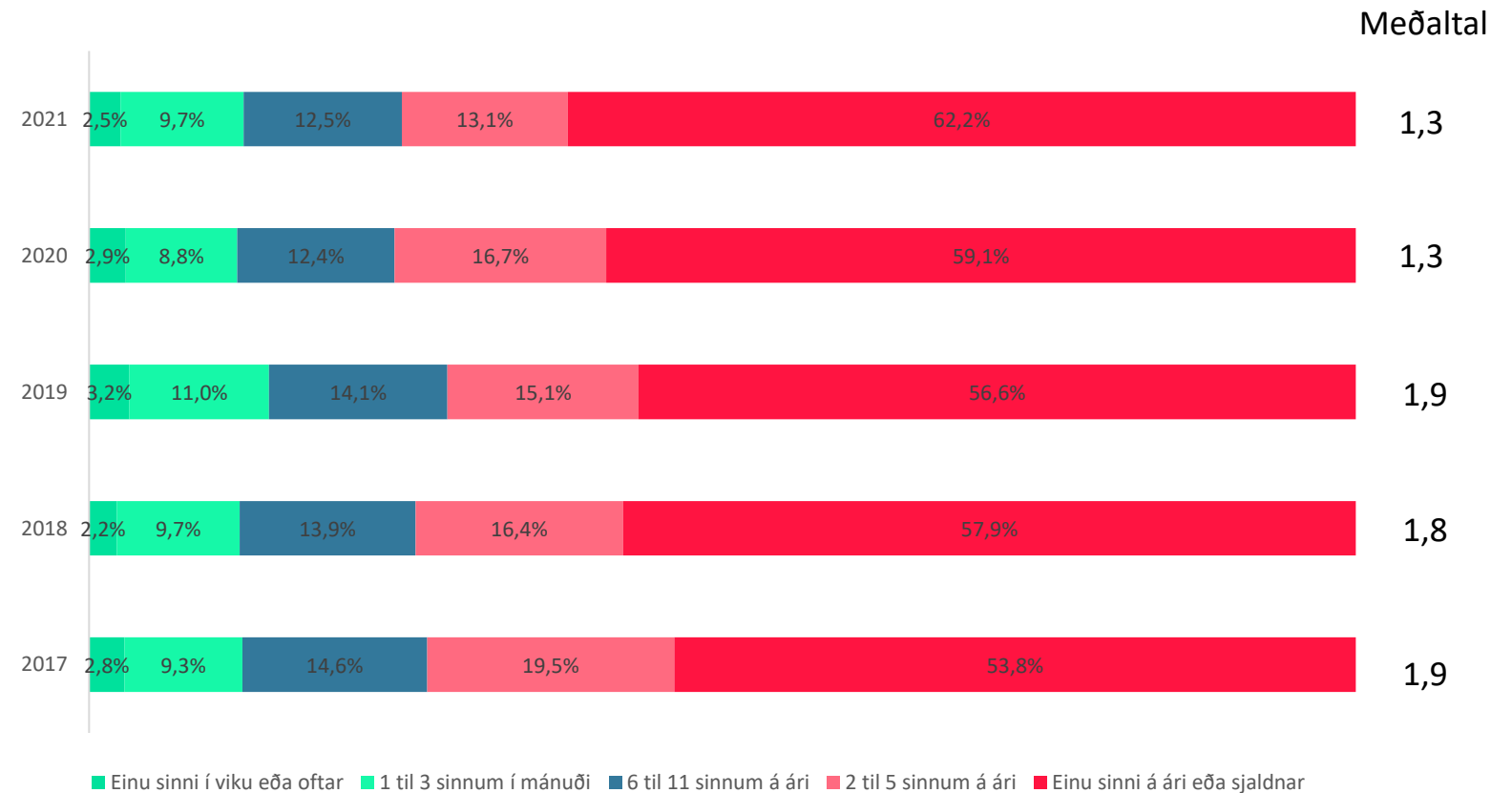
Lest þú á íslensku eða öðru tungumáli?



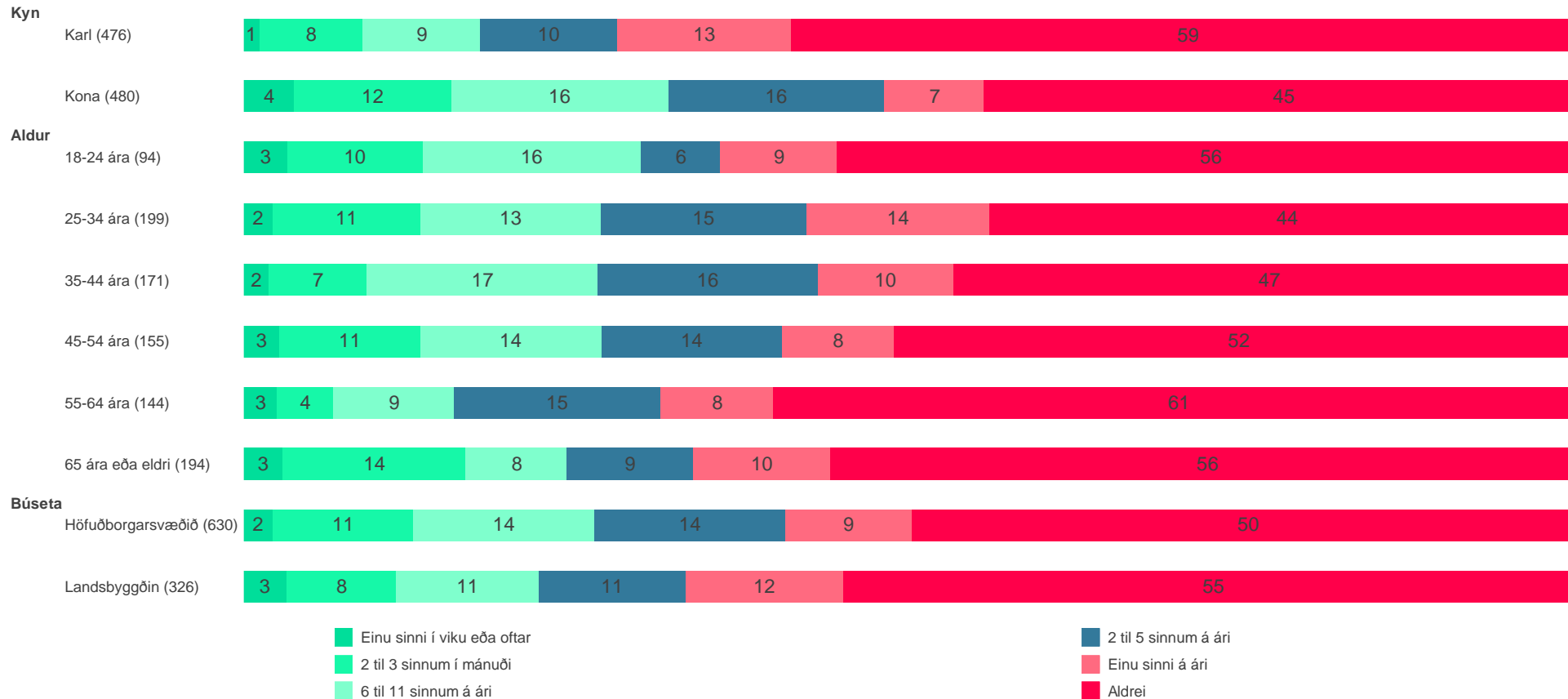
Hjúskaparstaða	Meðaltal	Munur á milli hópa
A. Einhleyp(ur)	0.4	-B-
B. Í hjónabandi	0.8	A-C
C. Í sambúð	0.4	-B-
Fjölskyldutekjur		
A. Lægri en 400 þúsund	0.2	-BC-
B. 400 til 799 þúsund	0.7	A---
C. 800 til 1.249 þúsund	0.7	A---
D. 1.250 þúsund eða hærri	0.5	----
Fjöldi barna		
A. Ekkert	0.6	----
B. 1	0.6	----
C. 2	0.4	----
D. 3 eða fleiri	0.7	----

Hversu oft eða sjaldan hefur þú nýtt þér þjónustu bókasafna (heimsóknir og rafræna þjónustu) á Íslandi á síðastliðnum 12 mánuðum?

Fjöldi svara	976 100.0%
Meðaltal (0-5)	1.3
Einu sinni í viku eða oftár	24 2.5%
2 til 3 sinnum í mánuði	93 9.5%
6 til 11 sinnum á ári	120 12.3%
2 til 5 sinnum á ári	126 12.9%
Einu sinni á ári	97 10.0%
Aldrei	497 50.9%
Veit ekki	18 1.9%
Vil ekki svara	2 0.2%

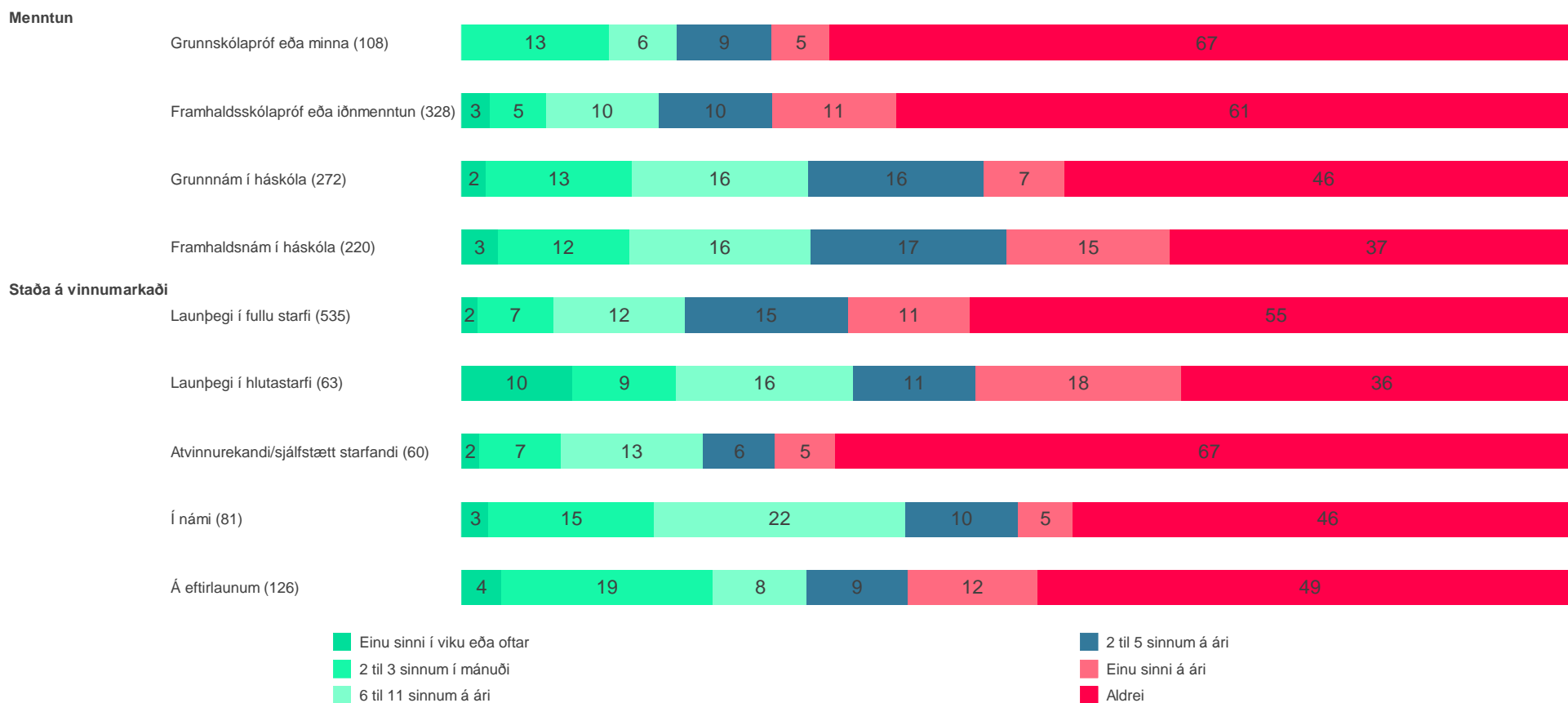


Hversu oft eða sjaldan hefur þú nýtt þér þjónustu bókasafna (heimsóknir og rafræna þjónustu) á Íslandi á síðastliðnum 12 mánuðum?



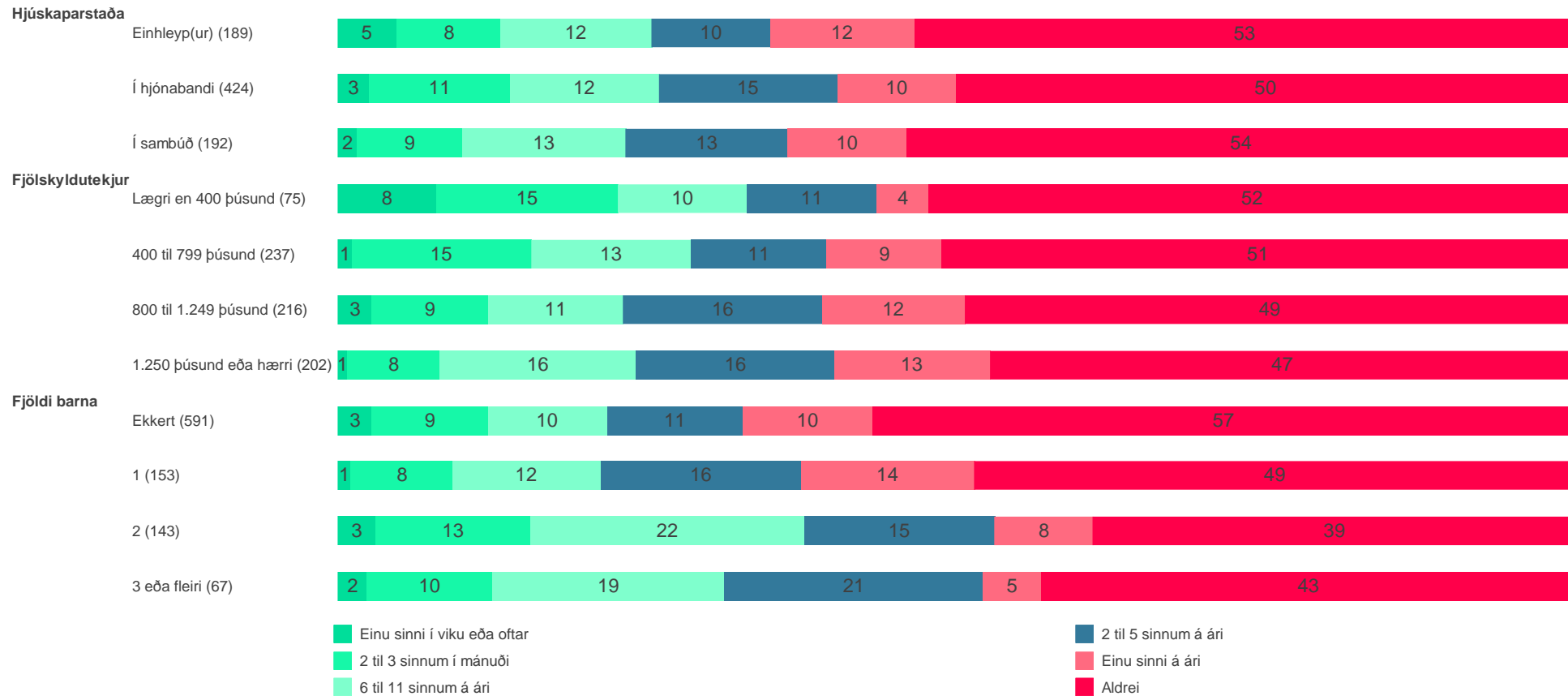
	Meðaltal	Munur á milli hópa
Kyn		
A. Karl	1.0	-B
B. Kona	1.5	A-
Aldur		
A. 18-24 ára	1.3	-----
B. 25-34 ára	1.4	----E-
C. 35-44 ára	1.3	---E-
D. 45-54 ára	1.3	----E-
E. 55-64 ára	1.0	-BCD--
F. 65 ára eða eldri	1.2	-----
Búseta		
A. Höfuðborgarsvæðið	1.3	--
B. Landsbyggðin	1.1	--

Hversu oft eða sjaldan hefur þú nýtt þér þjónustu bókasafna (heimsóknir og rafræna þjónustu) á Íslandi á síðastliðnum 12 mánuðum?



	Meðaltal	Munur á milli hópa
Menntun		
A. Grunnskólapróf eða minna	0.9	--CD
B. Framhaldsskólapróf eða iðnmenntun	0.9	--CD
C. Grunnnám í háskóla	1.5	AB--
D. Framhaldsnám í háskóla	1.6	AB--
Staða á vinnumarkaði		
A. Launþegi í fullu starfi	1.1	-B-DE
B. Launþegi í hlutastarfi	1.7	A-C--
C. Atvinnurekandi/sjálfstætt starfandi	0.9	-B-DE
D. Í námi	1.6	A-C--
E. Á eftirlaunum	1.5	A-C--

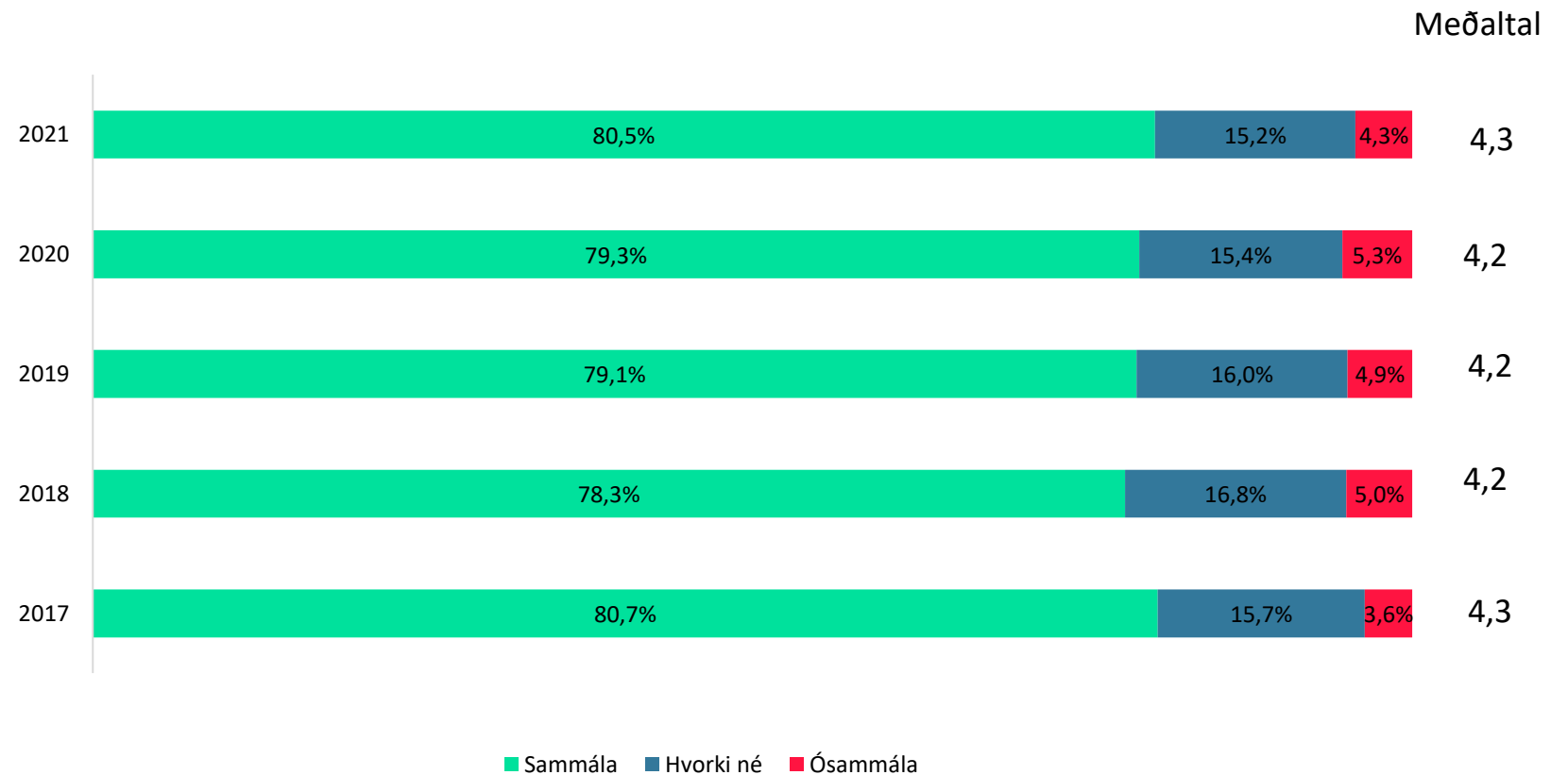
Hversu oft eða sjaldan hefur þú nýtt þér þjónustu bókasafna (heimsóknir og rafræna þjónustu) á Íslandi á síðastliðnum 12 mánuðum?



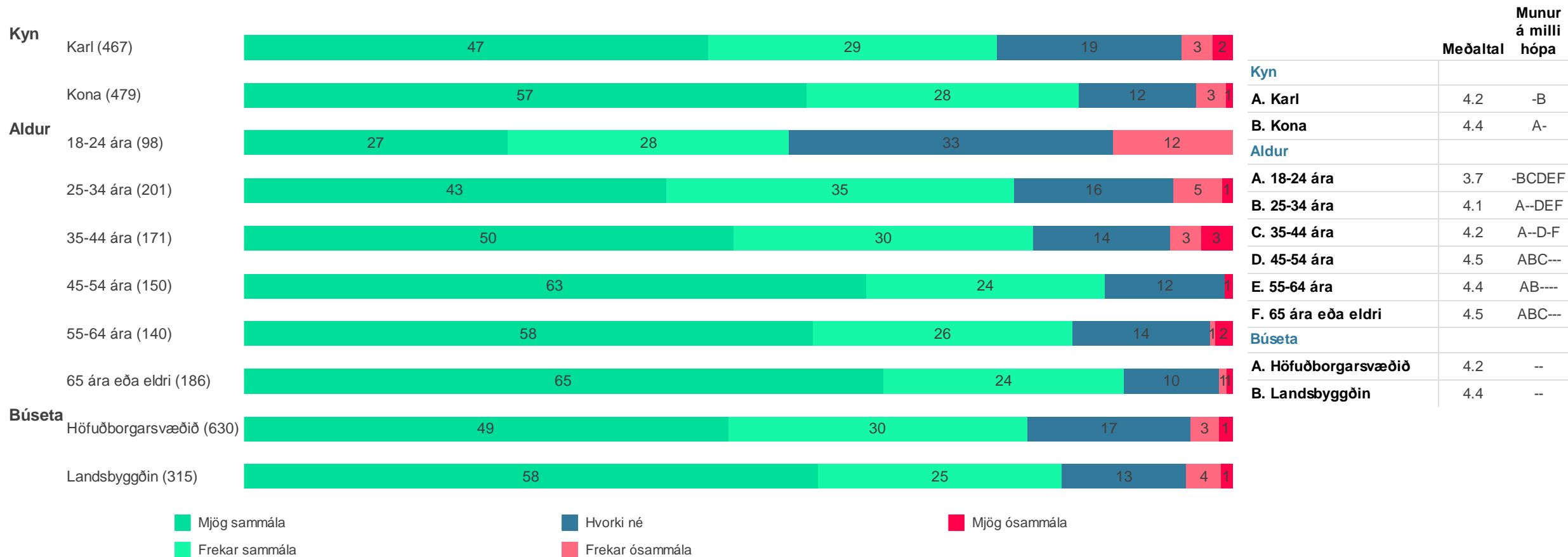
Hjúskaparstaða	Meðaltal	Munur á milli hópa
A. Einhleyp(ur)	1.3	---
B. Í hjónabandi	1.3	---
C. Í sambúð	1.2	---
Fjölskyldutekjur		
A. Lægri en 400 þúsund	1.5	----
B. 400 til 799 þúsund	1.3	----
C. 800 til 1.249 þúsund	1.3	----
D. 1.250 þúsund eða hærrí	1.3	----
Fjöldi barna		
A. Ekkert	1.1	--CD
B. 1	1.2	--C-
C. 2	1.7	AB--
D. 3 eða fleiri	1.5	A---

Hversu sammála eða ósammála ert þú eftirfarandi fullyrðingu: „Það er mikilvægt að þýða nýjar erlendar bækur á íslensku.“

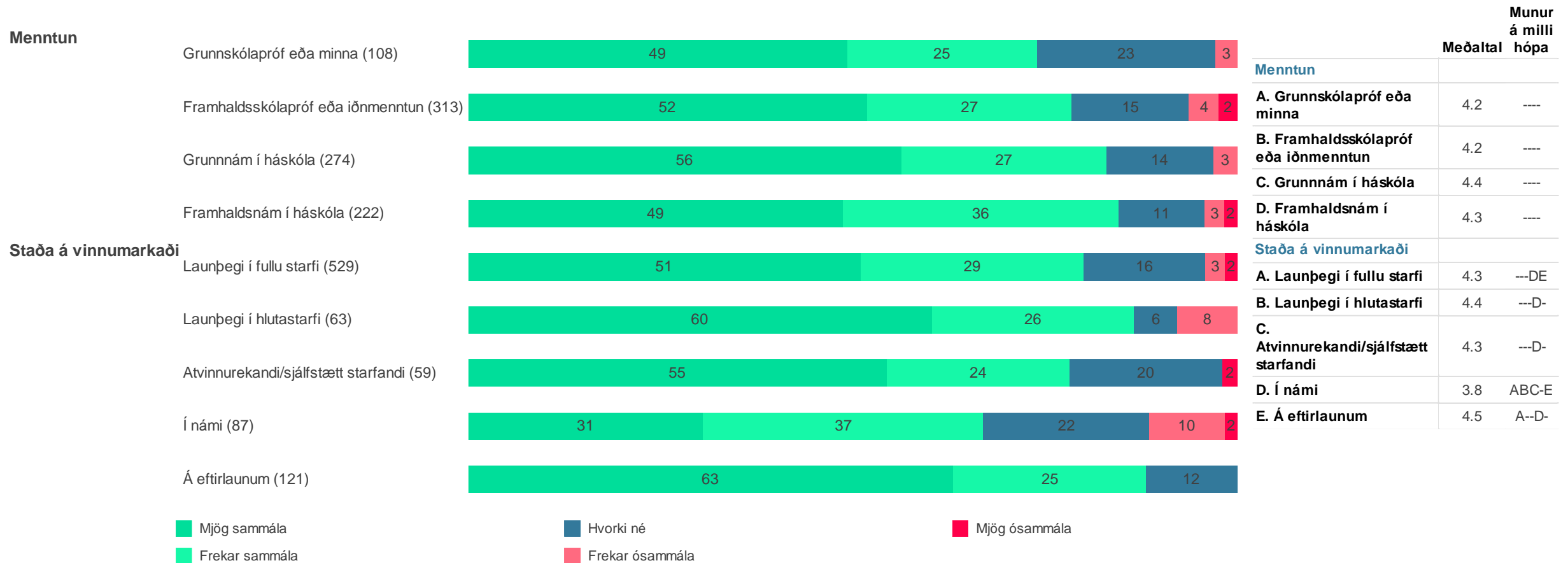
Fjöldi svara	976 100.0%
Meðaltal (1-5)	4.3
Mjög sammála	493 50.5%
Frekar sammála	269 27.5%
Hvorki né	144 14.7%
Frekar ósammála	29 3.0%
Mjög ósammála	12 1.2%
Veit ekki	29 3.0%
Vil ekki svara	2 0.2%



Hversu sammála eða ósammála ert þú eftirfarandi fullyrðingu: „Það er mikilvægt að þýða nýjar erlendar bækur á íslensku.“



Hversu sammála eða ósammála ert þú eftirfarandi fullyrðingu: „Það er mikilvægt að þýða nýjar erlendar bækur á íslensku.“

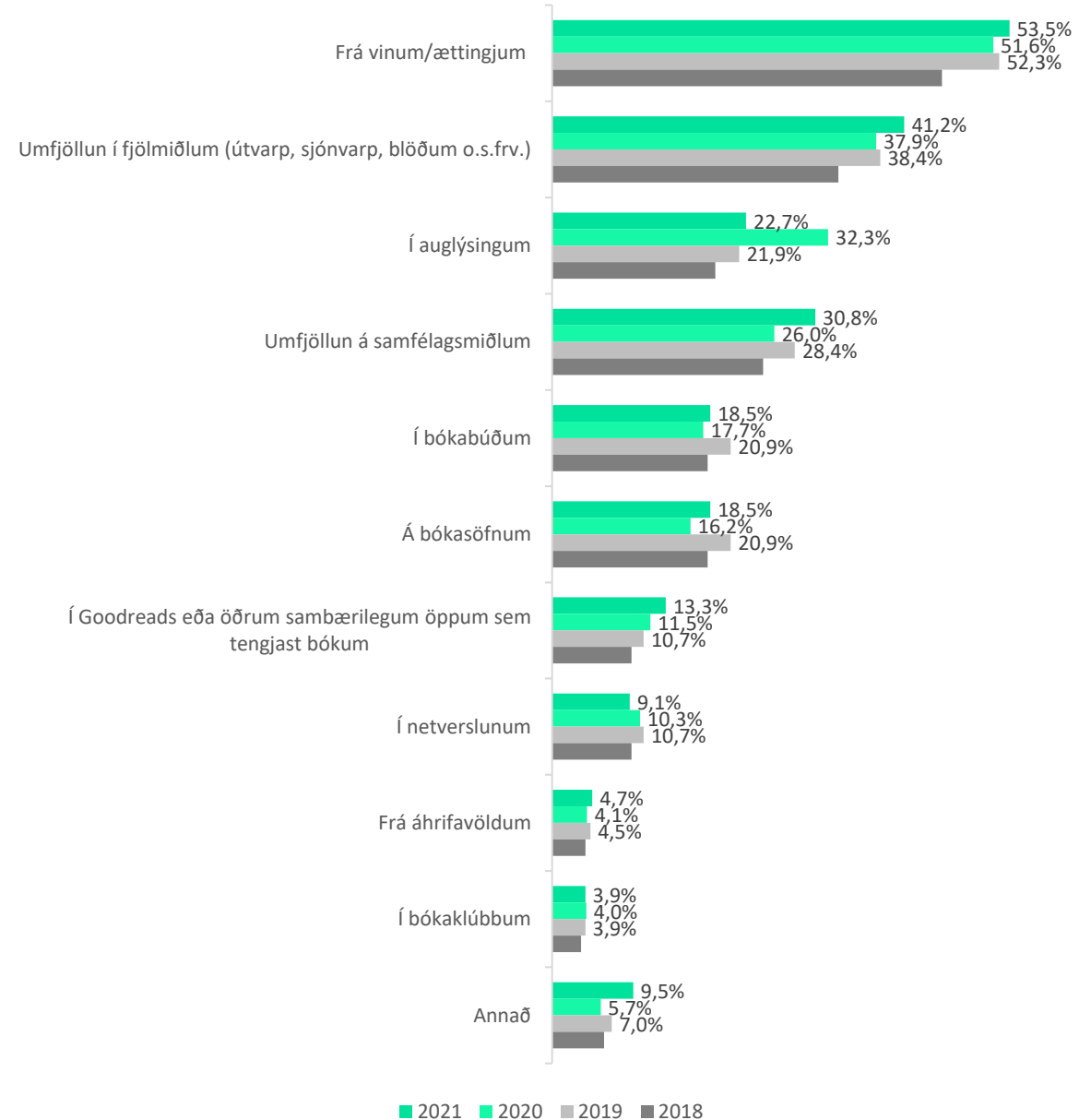


Hversu sammála eða ósammála ert þú eftirfarandi fullyrðingu: „Það er mikilvægt að þýða nýjar erlendar bækur á íslensku.“

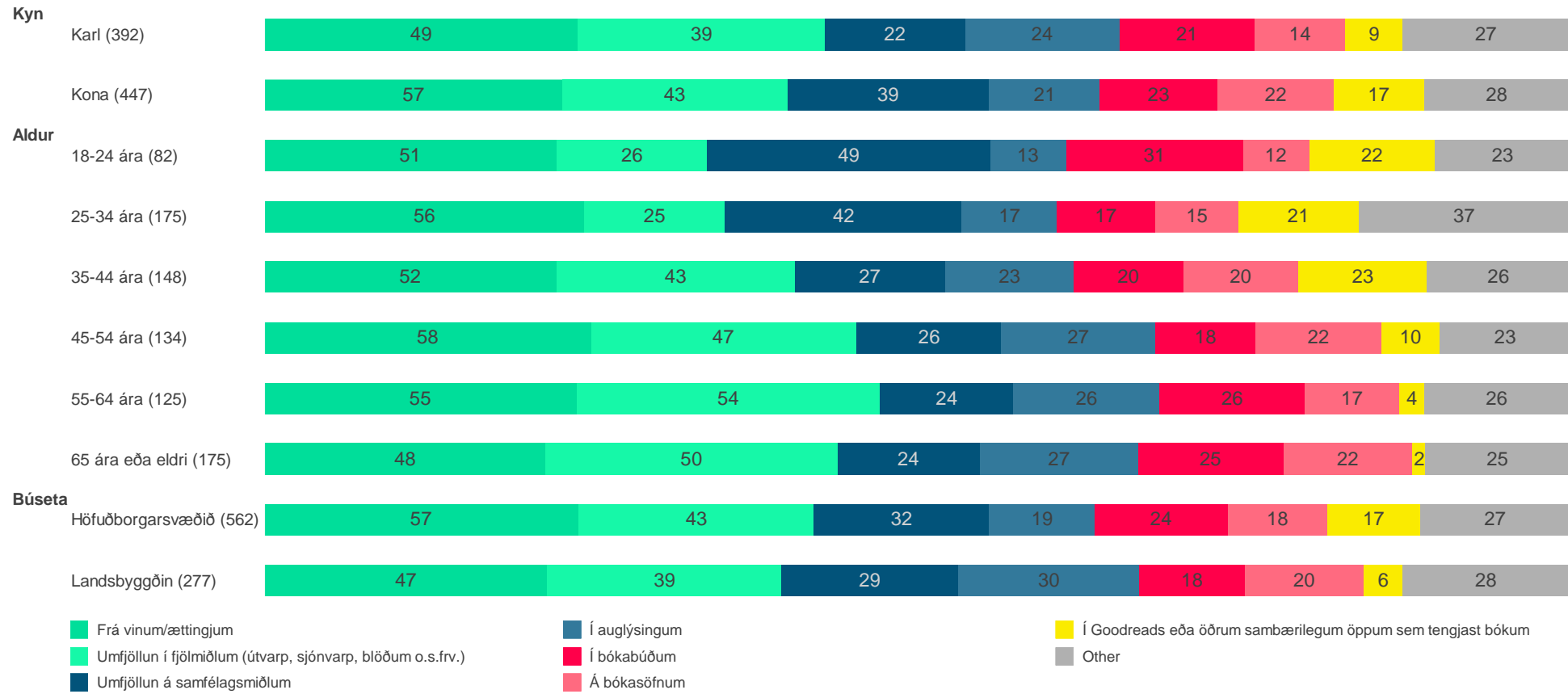


Hvar færð þú helst hugmyndir að lesefni?

Fjöldi svara	976 100.0%
Frá vinum/ættingjum	448 45.9%
Umfjöllun í fjölmiðlum (útvarp, sjónvarp, blöðum o.s.frv.)	346 35.4%
Umfjöllun á samfélagsmiðlum	259 26.5%
Í auglýsingum	190 19.5%
Í bókabúðum	184 18.9%
Á bókasöfnum	155 15.9%
Í Goodreads eða öðrum sambærilegum öppum sem tengjast bókum	112 11.5%
Í netverslunum	76 7.8%
Frá áhrifavöldum	40 4.1%
Í bókaklúbbum	33 3.4%
Annars staðar	80 8.2%
Veit ekki	112 11.5%
Vil ekki svara	25 2.6%



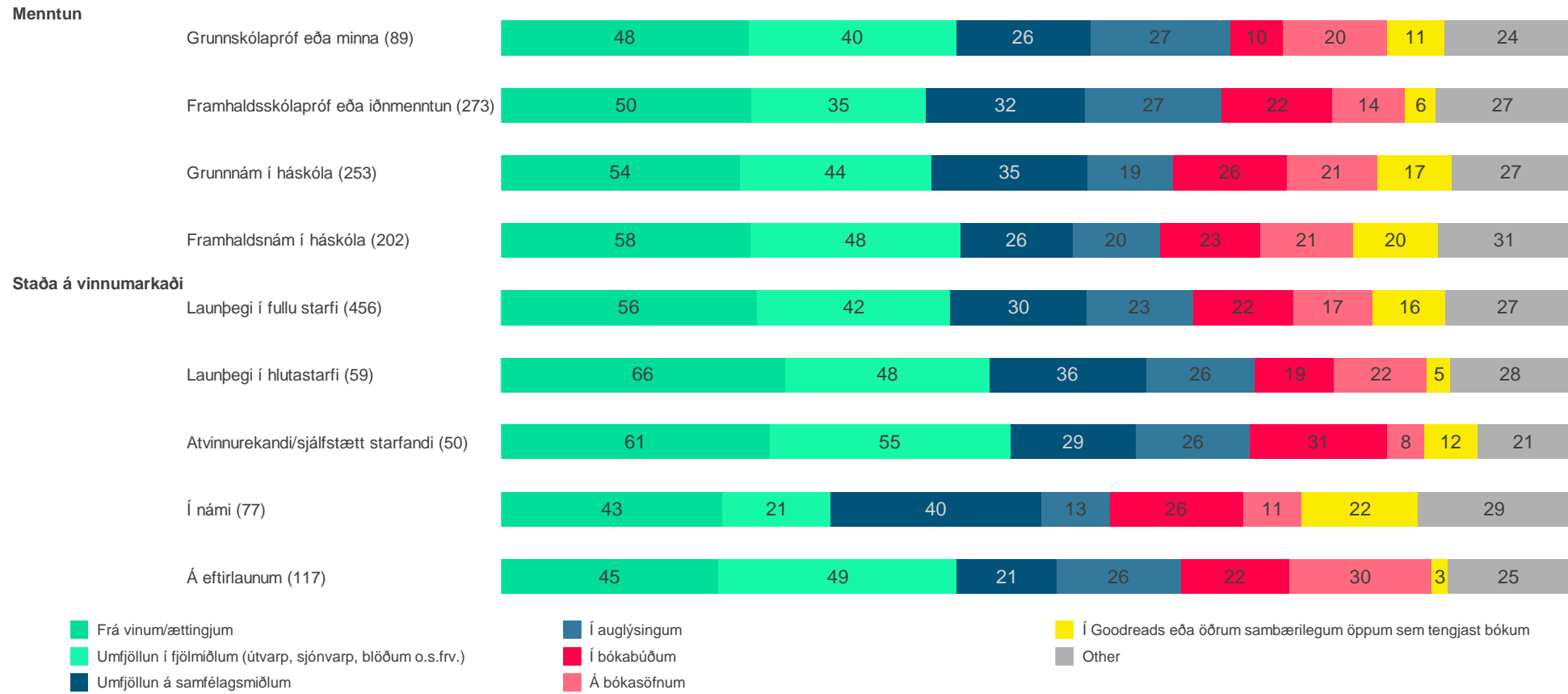
Hvar færð þú helst hugmyndir að lesefni?



Hvar færð þú helst hugmyndir að lesefni?

	Um fjöllun í fjölmiðlum (útvarp, sjónvarp, blöðum o.s.frv.)		Um fjöllun á samfélagsmiðlum				Í Goodreads eða öðrum sambærilegum öppum sem tengjast bókum				
	Frá vinum/ættingjum		Um fjöllun á samfélagsmiðlum	Í auglýsingum	Í bókabúðum	Á bókasöfnum	Í netverslunum	Frá áhrifavöldum	Í bókaklúbbum	Annars staðar	
Kyn											
A. Karl	49.4% -B	39.0% --	22.0% -B	24.3% --	21.4% --	14.2% -B	8.9% -B	10.8% --	2.0% -B	2.0% -B	11.8% -B
B. Kona	57.0% A-	43.1% --	38.5% A-	21.3% --	22.5% --	22.2% A-	17.2% A-	7.6% --	7.1% A-	5.6% A-	7.6% A-
Aldur											
A. 18-24 ára	50.7% -----	26.1% --CDEF	48.9% --CDEF	13.3% ---DEF	30.5% -B-D--	11.5% ---D-F	21.8% ---DEF	3.7% --C-E-	3.4% -B----	- ---EF	16.3% ---DEF
B. 25-34 ára	56.2% -----	24.7% --CDEF	41.5% --CDEF	16.6% ---DEF	17.3% A-----	14.7% -----	21.0% ---DEF	9.7% -----	11.1% A-CDEF	4.0% -----	12.3% -----
C. 35-44 ára	52.3% -----	42.5% AB----	26.9% AB----	22.8% -----	19.8% -----	20.4% -----	23.0% ---DEF	11.4% A-----	3.5% -B----	0.6% ---EF	10.1% -----
D. 45-54 ára	58.1% -----	47.3% AB----	25.8% AB----	27.4% AB----	17.8% A-----	22.4% A-----	10.4% ABC--F	11.4% -----	3.0% -B----	2.7% ----F	6.1% A-----
E. 55-64 ára	55.3% -----	53.7% AB----	23.6% AB----	25.9% AB----	25.8% -----	16.7% -----	4.3% ABC--	11.7% A----F	1.4% -B----	6.0% A-C--	6.8% A-----
F. 65 ára eða eldri	48.1% -----	50.1% AB----	24.1% AB----	27.2% AB----	24.9% -----	22.0% A-----	2.2% ABCD--	5.4% ---E-	3.6% -B----	8.0% A-CD--	7.7% A-----
Búseta											
A. Höfuðborgarsvæðið	56.7% -B	42.5% --	31.6% --	19.1% -B	24.1% -B	17.9% --	16.8% -B	8.3% --	4.6% --	4.2% --	9.9% --
B. Landsbyggðin	46.9% A-	38.6% --	29.3% --	30.0% A-	17.5% A-	19.6% --	6.4% A-	10.6% --	5.1% --	3.4% --	8.7% --

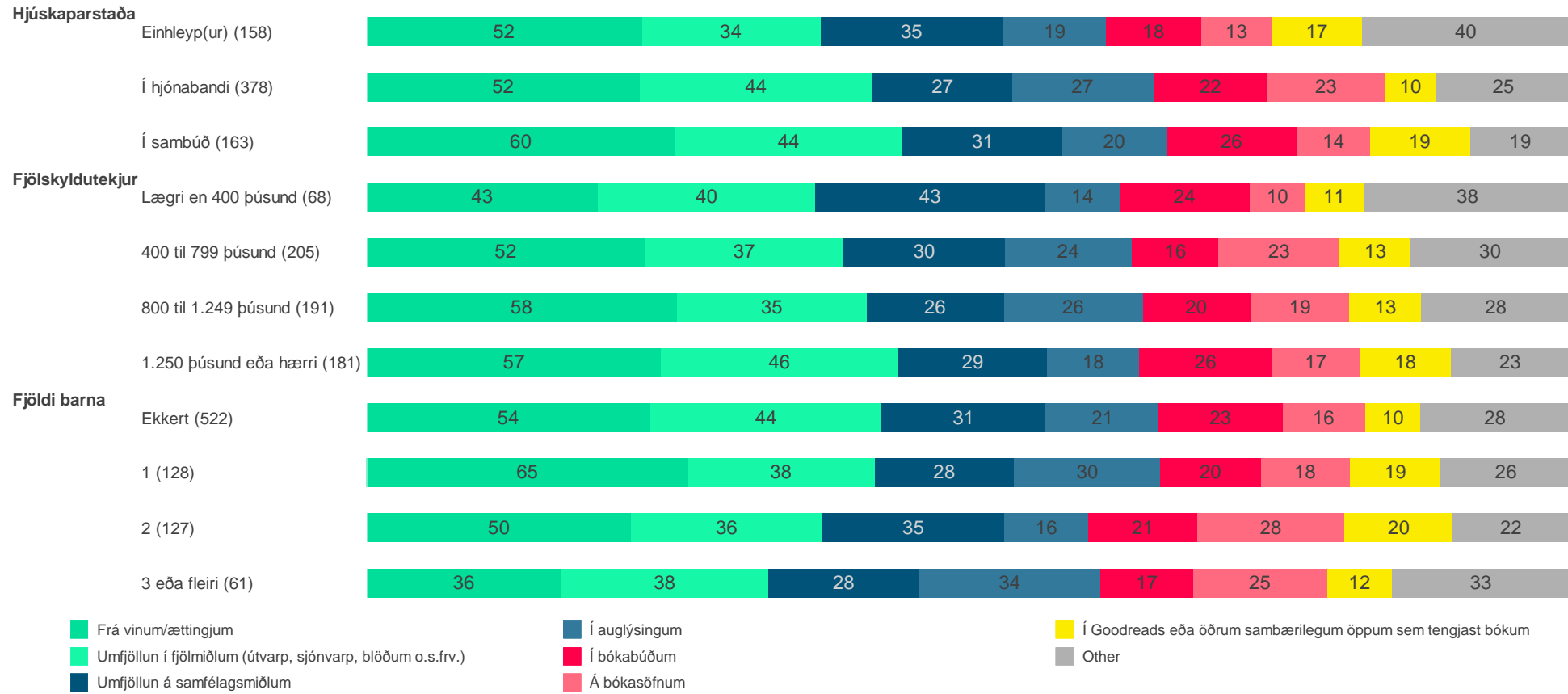
Hvar færð þú helst hugmyndir að lesefni?



Hvar færð þú helst hugmyndir að lesefni?

	Frá vinum/ættingjum	Umfjöllun í fjölmiðlum (útvarp, sjónvarp, blöðum o.s.frv.)	Umfjöllun á samfélagsmiðlum	Í auglýsingum	Í bókabúðum	Á bókasöfnum	Í Goodreads eða öðrum sambærilegum öppum sem tengjast bókum	Í netverslunum	Frá áhrifavöldum	Í bókaklúbbum	Annars staðar
Menntun											
A. Grunnskólapróf eða minna	48.1% ----	39.8% ----	26.0% ----	27.1% ----	10.1% -BCD	20.0% ----	11.2% ----	6.2% ----	3.9% ----	1.2% ----	13.0% --C-
B. Framhaldsskólapróf eða iðnmenntun	50.1% ----	34.6% --CD	31.6% ----	27.2% --C-	22.1% A--	14.3% --D	6.2% --CD	9.1% ----	4.6% ----	3.6% ----	9.5% ----
C. Grunnám í háskóla	54.2% ----	43.5% -B--	35.3% ---D	19.3% -B--	25.7% A--	20.6% ----	16.7% -B--	10.2% ----	6.2% ----	4.7% ----	5.9% A--D
D. Framhaldsnám í háskóla	57.8% ----	48.3% -B--	25.9% --C-	20.2% ----	23.2% A--	21.3% -B--	19.6% -B--	9.4% ----	3.4% ----	4.5% ----	13.2% --C-
Staða á vinnumarkaði											
A. Launþegi í fullu starfi	55.8% --DE	42.2% ---D-	29.7% ---E	23.0% ----	21.9% ----	17.4% ---E	15.8% -B--E	10.2% ----	4.8% ----	3.2% ---E	8.9% ---D-
B. Launþegi í hlutastarfi	66.3% --DE	47.5% ---D-	36.4% ---E	25.5% ----	18.5% ----	21.6% ----	5.2% A--D-	14.5% --D-	4.9% ----	6.5% ---D-	2.0% ---D-
C. Atvinnurekandi/sjálfstætt starfandi	61.3% ---D-	54.7% ---D-	28.6% ----	25.8% ----	31.3% ----	8.3% ---E	12.3% ---E	7.3% ----	2.5% ----	2.5% ----	8.7% ----
D. Í námi	42.5% ABC--	20.5% ABC-E	40.3% ---E	13.1% ---E	25.5% ----	11.2% ---E	22.2% -B--E	4.5% -B--	4.6% ----	- -B--E	19.9% AB--E
E. Á eftirlaunum	45.1% AB--	49.4% ---D-	20.6% AB-D-	25.7% ---D-	22.4% ----	29.5% A-CD-	3.2% A-CD-	5.9% ----	4.1% ----	8.4% A--D-	7.0% ---D-

Hvar færð þú helst hugmyndir að lesefni?

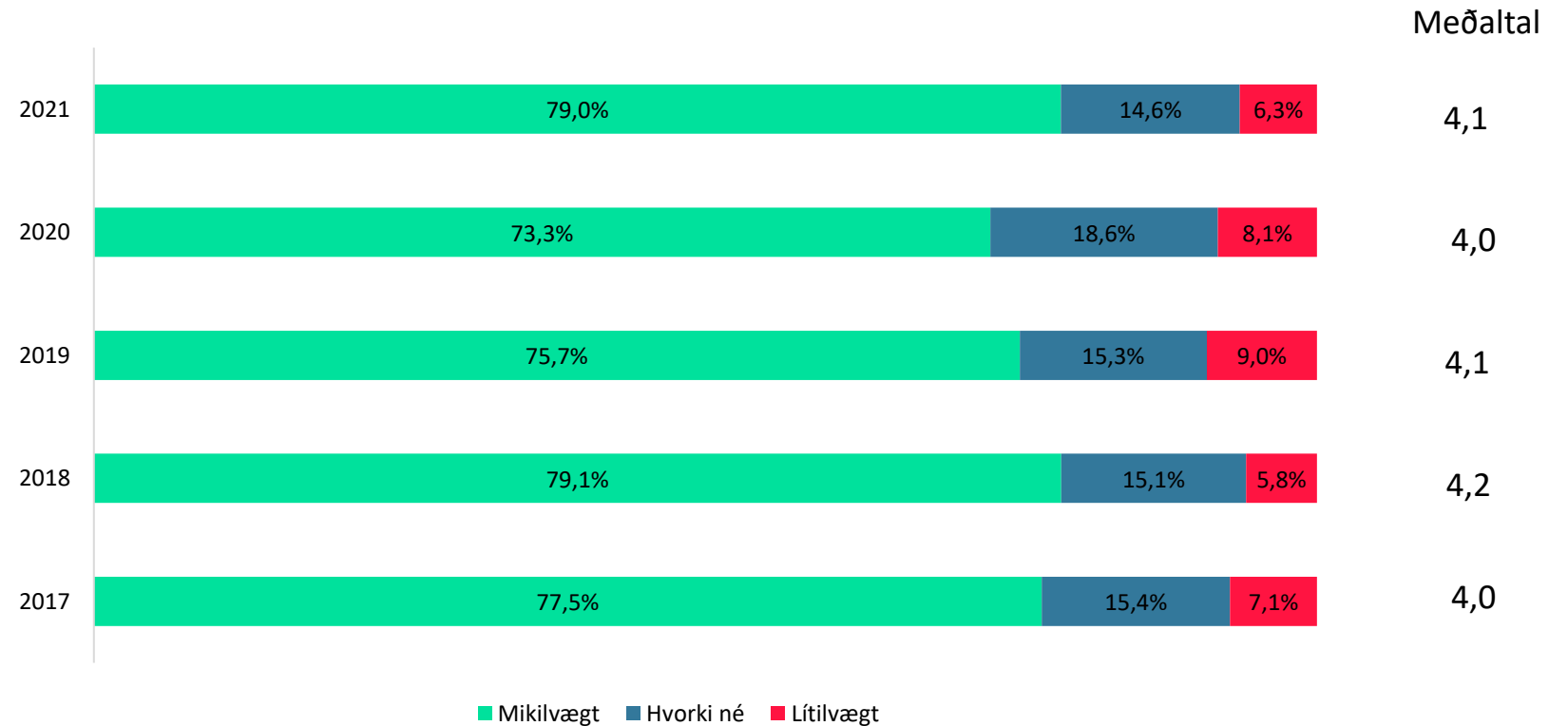


Hvar færð þú helst hugmyndir að lesefni?

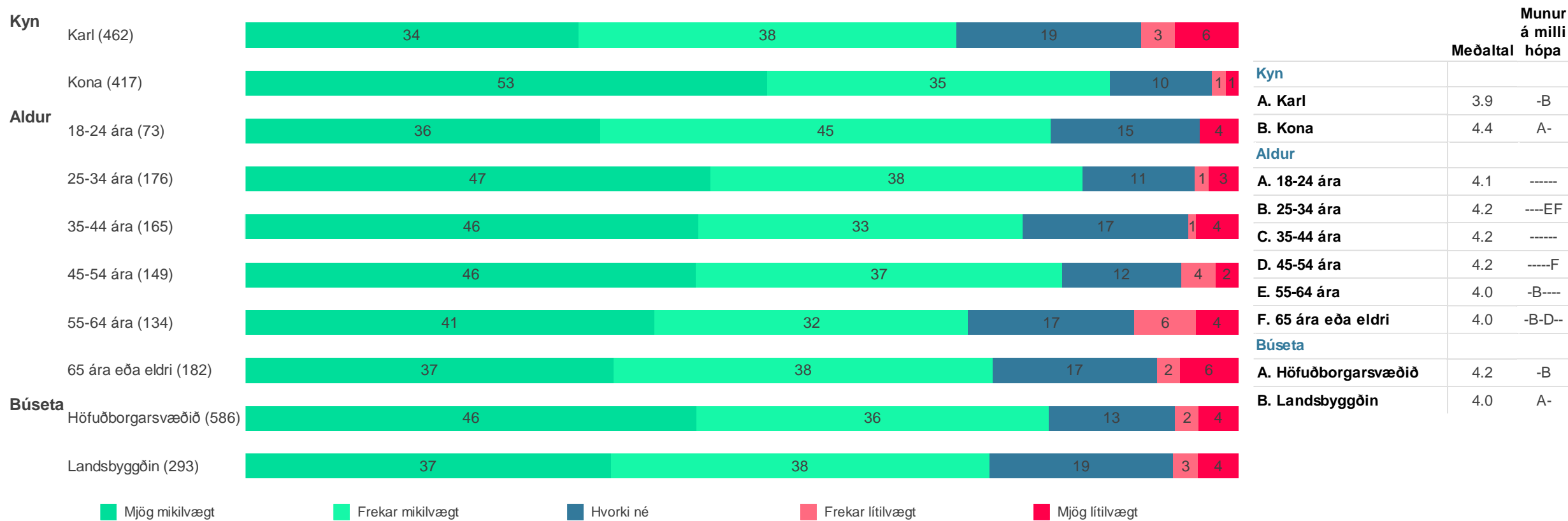
	Frá vinum/ættingjum	Umfjöllun í fjölmiðlum (útvarp, sjónvarp, blöðum o.s.frv.)	Umfjöllun á samfélagsmiðlum	Í auglýsingum	Í bókabúðum	Á bókasöfnum	Í Goodreads eða öðrum sambærilegum öppum sem tengjast bókum	Í netverslunum	Frá áhrifavöldum	Í bókaklúbbum	Annars staðar
Hjúskaparstaða											
A. Einhleyp(ur)	52.4% ---	33.8% -B-	34.9% ---	19.4% ---	18.2% ---	13.3% -B-	17.1% -B-	11.5% ---	5.1% ---	4.2% ---	18.8% -BC
B. Í hjónabandi	52.1% ---	44.2% A--	26.6% ---	26.9% ---	21.6% ---	22.5% A-C	9.8% A-C	9.5% ---	3.6% ---	4.8% ---	7.5% A--
C. Í sambúð	59.8% ---	44.3% ---	30.9% ---	20.2% ---	25.5% ---	14.1% -B-	19.4% -B-	5.7% ---	6.8% ---	1.4% ---	5.5% A--
Fjölskyldutekjur											
A. Lægrí en 400 þúsund	43.0% --CD	40.4% ----	42.5% --CD	14.0% --C-	24.0% ----	10.3% -B--	11.0% ----	11.3% ----	5.3% --D	7.6% ----	14.0% ----
B. 400 til 799 þúsund	52.2% ----	37.4% ----	30.2% ----	23.8% ----	16.2% --D	22.7% A--	13.4% ----	7.6% ----	9.6% --CD	4.1% ----	8.6% ----
C. 800 til 1.249 þúsund	57.8% A--	35.3% --D	25.6% A--	25.7% A--	20.1% ----	18.5% ----	13.3% ----	10.2% ----	4.1% -B-D	4.5% ----	8.9% ----
D. 1.250 þúsund eða hærri	57.3% A--	46.0% -C-	29.1% A--	17.8% ----	25.9% -B--	17.1% ----	17.6% ----	10.0% ----	0.5% ABC-	3.9% ----	8.8% ----
Fjöldi barna											
A. Ekkert	53.6% -B-D	43.5% ----	30.9% ----	21.4% -B-D	23.2% ----	15.7% --C-	10.4% -BC-	9.2% ----	4.5% ----	5.2% ----	9.3% ----
B. 1	65.0% A-CD	37.8% ----	28.1% ----	29.7% A-C-	20.3% ----	17.9% ----	18.5% A--	7.0% ----	5.7% ----	1.7% ----	11.6% ----
C. 2	50.2% -B--	36.0% ----	34.7% ----	15.8% -B-D	20.7% ----	27.9% A--	20.4% A--	8.6% ----	5.2% ----	2.9% ----	5.5% --D
D. 3 eða fleiri	35.8% AB--	38.3% ----	27.5% ----	33.6% A-C-	17.0% ----	24.6% ----	12.0% ----	13.7% ----	4.0% ----	- ----	15.1% --C-

Hversu mikilvægt eða lítilvægt finnst þér að íslenskar bókmenntir hafi aðgang að opinberum stuðningi?

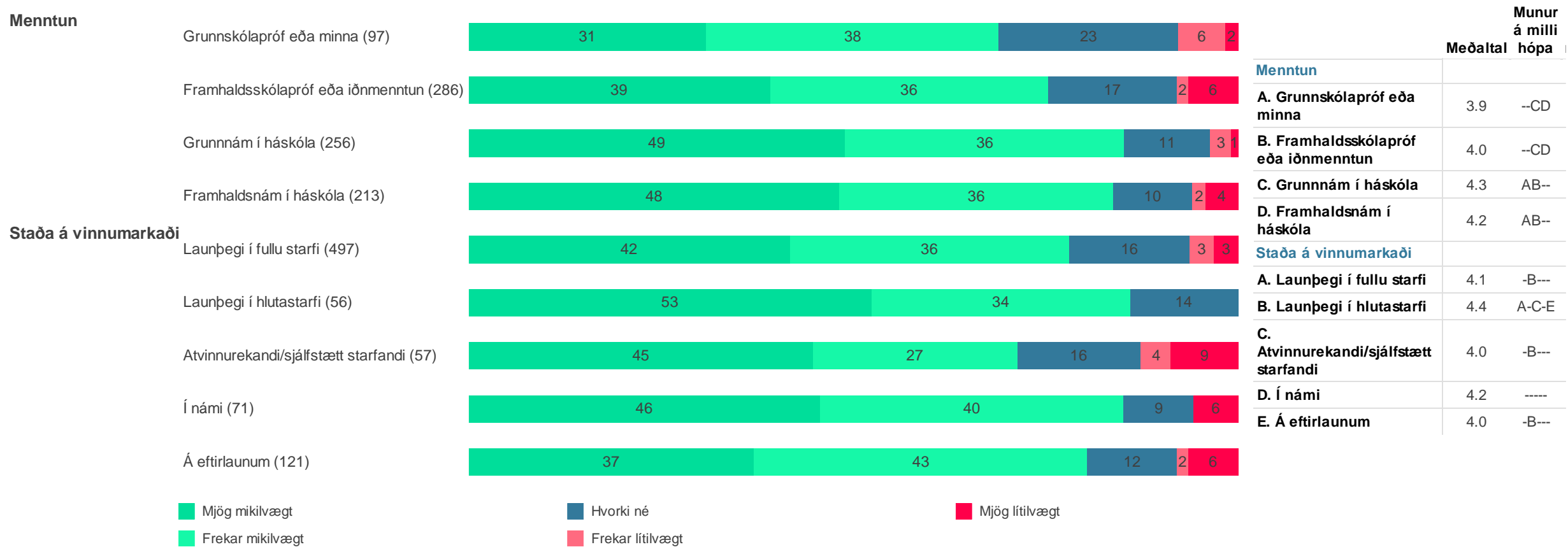
Fjöldi svara	976 100.0%
Meðaltal (1-5)	4.1
Mjög mikilvægt	375 38.4%
Frekar mikilvægt	320 32.8%
Hvorki né	129 13.2%
Frekar lítilvægt	22 2.2%
Mjög lítilvægt	34 3.5%
Veit ekki	93 9.5%
Vil ekki svara	4 0.4%



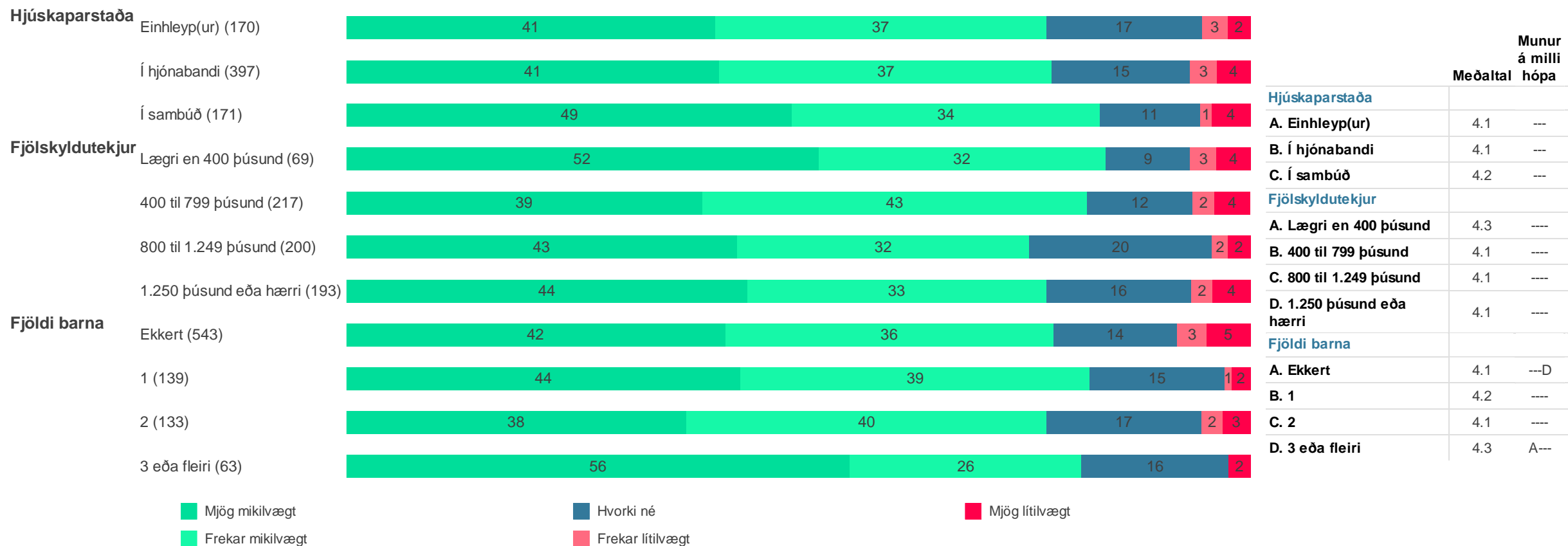
Hversu mikilvægt eða lítilvægt finnst þér að íslenskar bókmenntir hafi aðgang að opinberum stuðningi?



Hversu mikilvægt eða lítilvægt finnst þér að íslenskar bókmenntir hafi aðgang að opinberum stuðningi?

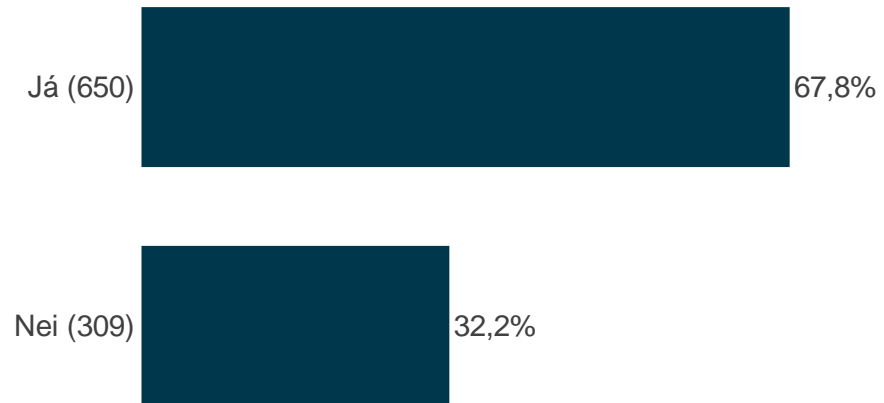


Hversu mikilvægt eða lítilvægt finnst þér að íslenskar bókmenntir hafi aðgang að opinberum stuðningi?

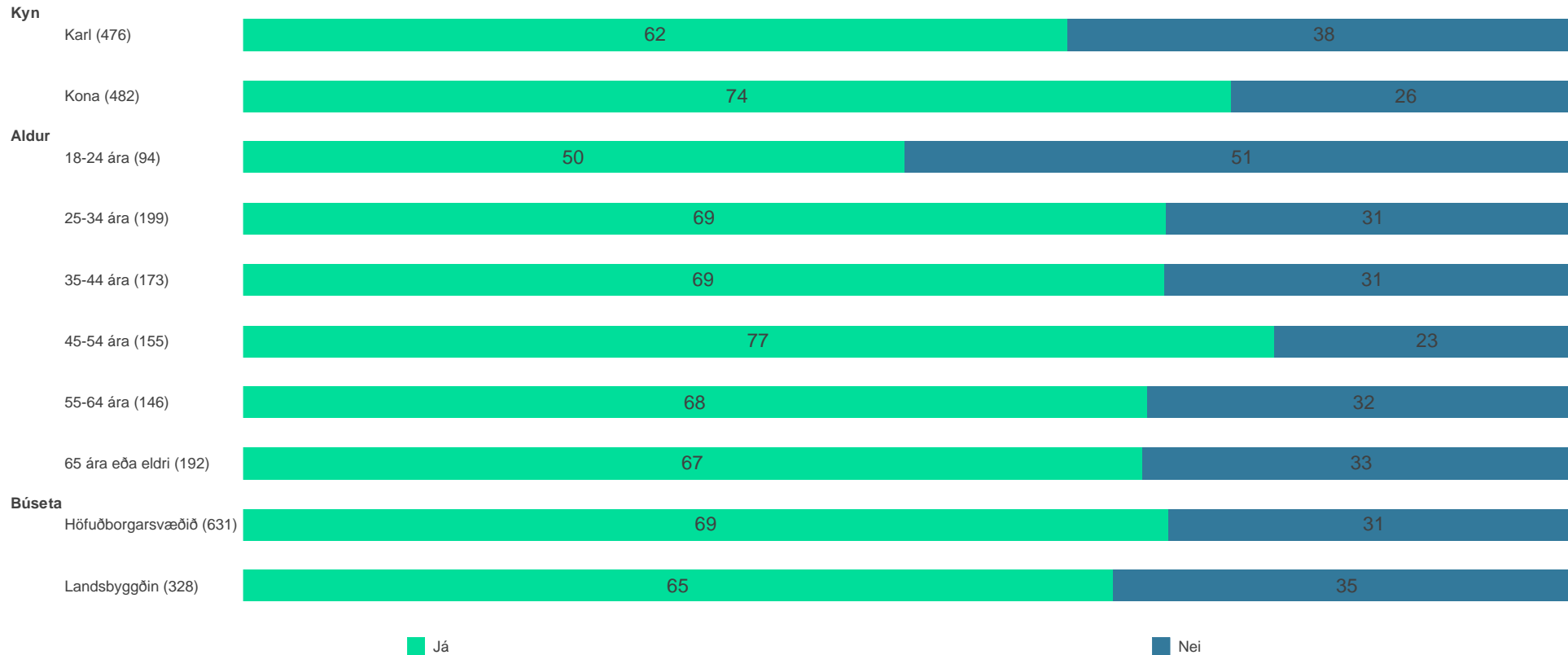


Hefur þú gefið einhverjum bók/bækur sl. 12 mánuði?

Fjöldi svara	976 100.0%
Já	650 66.6%
Nei	309 31.6%
Veit ekki	17 1.8%
Vil ekki svara	- -



Hefur þú gefið einhverjum bók/bækur sl. 12 mánuði?



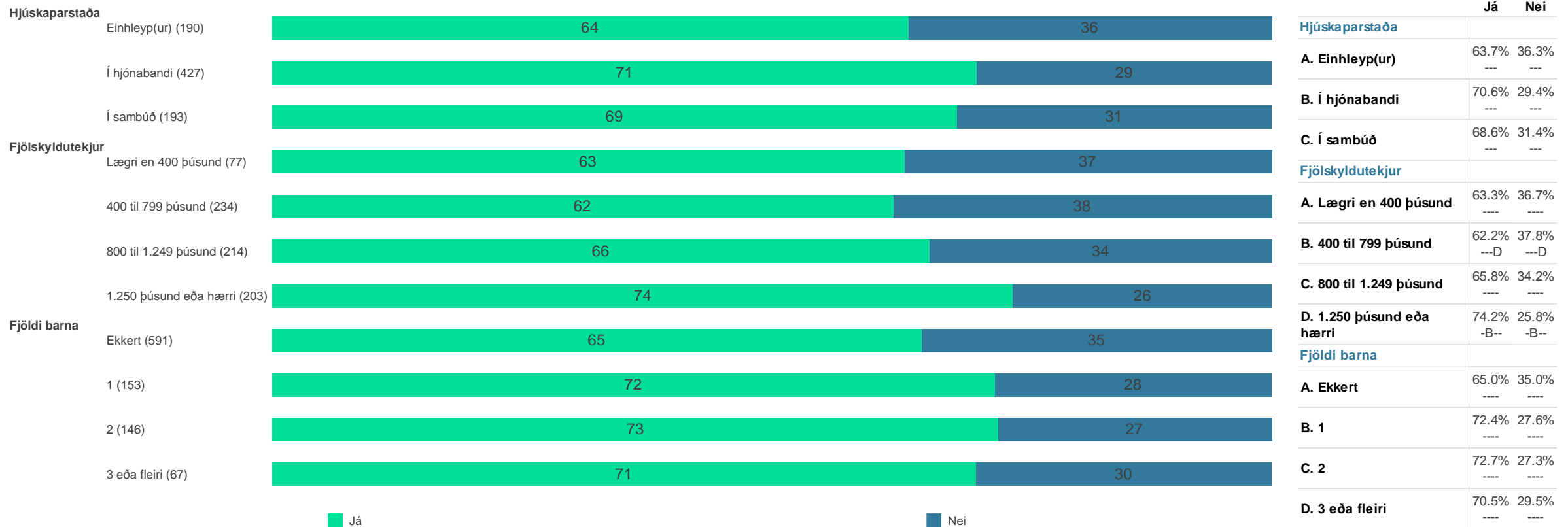
	Já	Nei
Kyn		
A. Karl	61.7% -B	38.3% -B
B. Kona	73.9% A-	26.1% A-
Aldur		
A. 18-24 ára	49.5% -BCDEF	50.5% -BCDEF
B. 25-34 ára	69.0% A----	31.0% A----
C. 35-44 ára	68.9% A----	31.1% A----
D. 45-54 ára	77.1% A---F	22.9% A---F
E. 55-64 ára	67.6% A----	32.4% A----
F. 65 ára eða eldri	67.2% A--D--	32.8% A--D--
Búseta		
A. Höfuðborgarsvæðið	69.2% --	30.8% --
B. Landsbyggðin	65.1% --	34.9% --

Hefur þú gefið einhverjum bók/bækur sl. 12 mánuði?



	Já	Nei
Menntun		
A. Grunnskólapróf eða minna	45.4% -BCD	54.6% -BCD
B. Framhaldsskólapróf eða iðnenntun	64.9% A--D	35.1% A--D
C. Grunnnám í háskóla	70.4% A--D	29.6% A--D
D. Framhaldsnám í háskóla	80.8% ABC-	19.2% ABC-
Staða á vinnumarkaði		
A. Launþegi í fullu starfi	69.1% ---D-	30.9% ---D-
B. Launþegi í hlutastarfi	78.1% ---D-	21.9% ---D-
C. Atvinnurekandi/sjálfstætt starfandi	75.4% ---D-	24.6% ---D-
D. Í námi	50.1% ABC-E	49.9% ABC-E
E. Á eftirlaunum	67.2% ---D-	32.8% ---D-

Hefur þú gefið einhverjum bók/bækur sl. 12 mánuði?



Vigtun

Gögn eru vigtuð til að úrtak endurspegli álit þjóðarinnar. Tekið er tillit til kyns, aldurs og búsetu. Tölur eru því námundaðar að næstu heilu tölu. Misræmi getur því verið á samanlögðum fjölda einstaklinga í greiningum og tíðnitöflum.

	Fyrir vigtun	Eftir vigtun
Kyn		
Karl	43,8%	51,4%
Kona	56,2%	49,6%
Aldur		
18-24 ára	3,5%	13,2%
25-34 ára	15,7%	19,0%
35-44 ára	17,4%	17,6%
45-54 ára	19,0%	16,5%
55-64 ára	26,6%	15,4%
65 ára eða eldri	17,9%	18,3%
Búseta		
Höfuðborgarsvæðið	61,0%	64,2%
Landsbyggðin	39,0%	35,8%

Nánari upplýsingar

Reykjavík, október 2021

Bestu þakkir

Trausti Haraldsson

Atli Geir Hallgrímsson

Bryndís Marteinsdóttir

Katrín Þyri Magnúsdóttir

Edda Sólveig Gísladóttir

Allar ábendingar vel þagnar.

Ekki hika við að senda okkur tölvupóst á netfangið rannsoknir@prosent.is