

Prósent

**Miðstöð
Íslenskra
bókmennta
Október 2022**

Skýrsla þessi er einungis ætluð þeim aðila sem hana keypti.
Öll opinber dreifing eða birting er óheimil án samþykkis Prósent.

FRAMKVÆMD

Lýsing á rannsókn

Fyrirtæki: Miðstöð íslenskra bókmennta
Framkvæmdatími: 14. október til 8. nóvember 2022
Aðferð: Send var könnun á könnunarhóp Prósents, 18 ára og eldri á Íslandi. Gögnin voru vigtuð eftir kyni, aldri og búsetu.

Stærð úrtaks og svörun

Úrtak: 2.800 (einstaklingar 18 ára og eldri)
Svarendur: 1409
Svarhlutfall: 50%

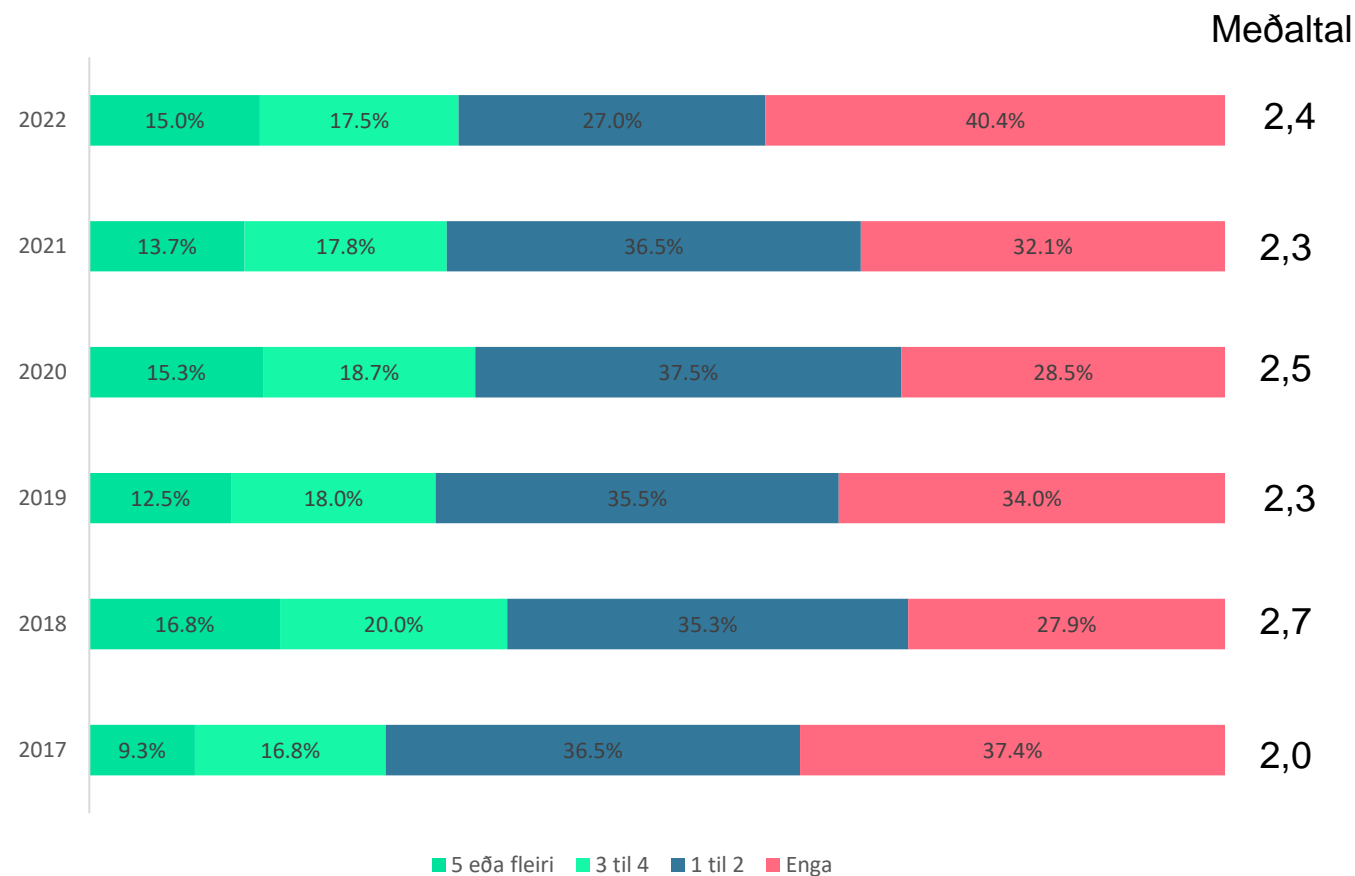
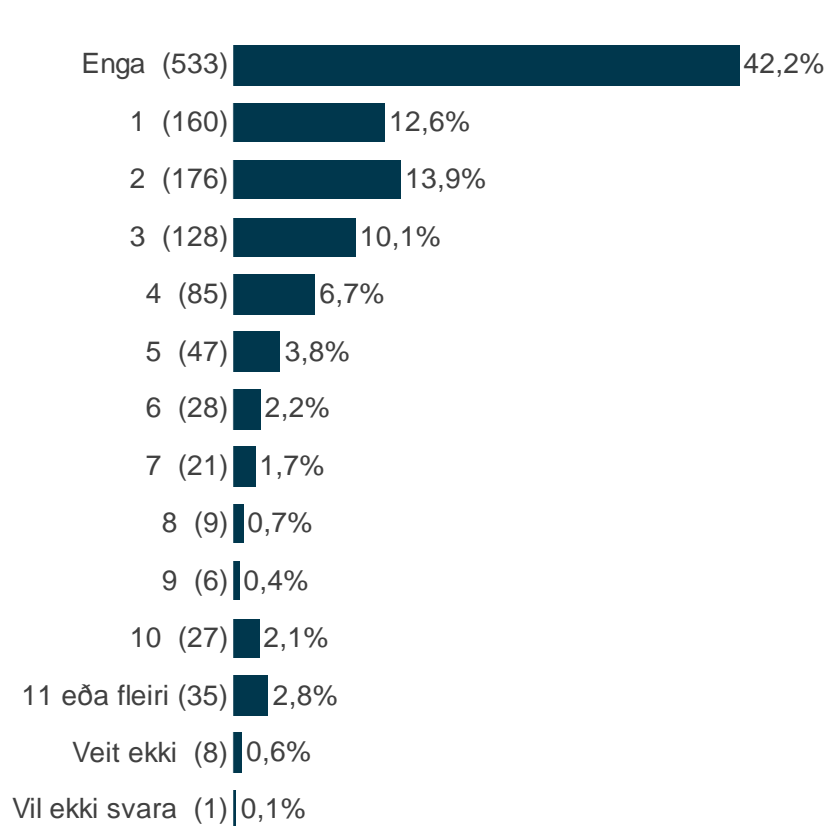
EFNISYFIRLIT

Bls.

2	Framkvæmd Niðurstöður
4 – 7	Hversu margar bækur hefur þú lesið og/eða hlustað á sl. 30 daga?
8 – 11	Hversu oft eða sjaldan hefur þú lesið/hlustað á bók sl. 7 daga?
12 – 23	Hversu oft eða sjaldan hefur þú lesið/hlustað á bækur með eftirfarandi hætti á sl. 12 mánuðum?
24 – 27	Hvers konar tegund bóka hlustar/lest þú helst?
28 – 31	Lest þú á íslensku eða öðru tungumáli?
32 – 35	Hversu oft eða sjaldan hefur þú nýtt þér þjónustu bókasafna (heimsóknir og rafræna þjónustu) á Íslandi á sl. 12 mánuðum?
36 – 39	Hversu sammála eða ósammála ert þú eftirfarandi fullyrðingu: „Það er mikilvægt að þýða nýjar erlendar bækur á íslensku.“
40 – 43	Hvar færð þú helst hugmyndir að lesefni?
44 – 47	Hversu mikilvægt eða lítilvægt finnst þér að íslenskar bókmenntir hafi aðgang að opinberum stuðningi?
48 – 51	Hefur þú gefið einhverjum bók/bækur sl. 12 mánuði?
52	Vigtun
53	Nánari upplýsingar

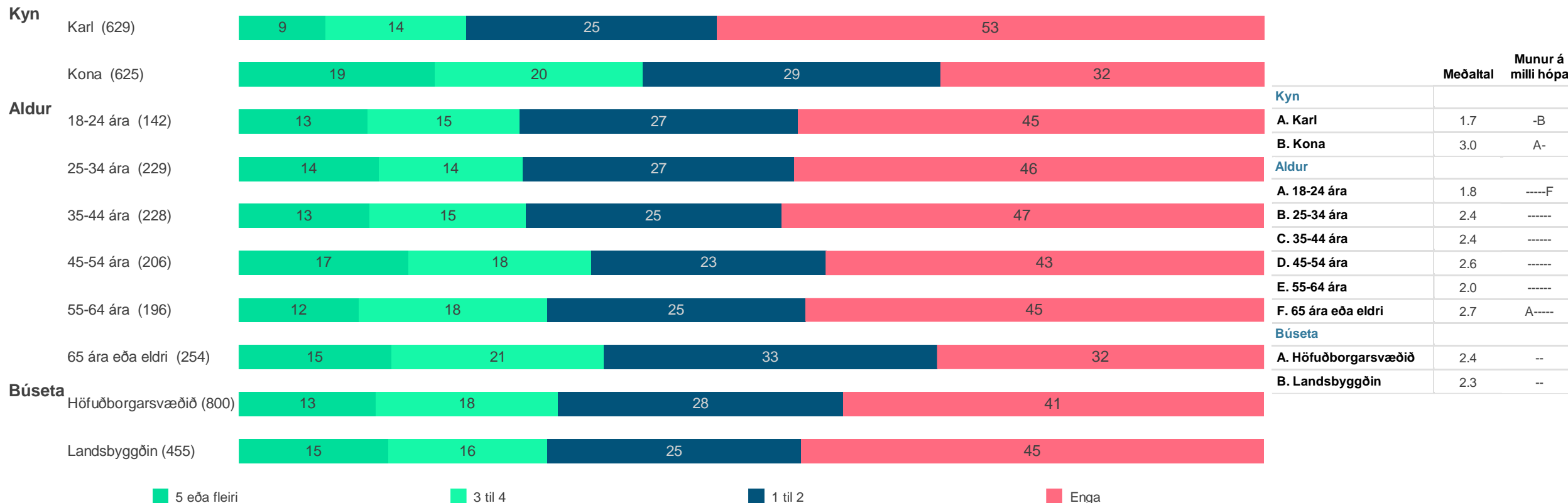
Hversu margar bækur hefur þú lesið og/eða hlustað á sl. 30 daga?

Hér er átt við allar tegundir bóka og á hvaða formi og tungumáli sem er, s.s skáldverk, kennslubækur, barnabækur og fræðibækur, ýmist útprentaðar bækur, rafrænar bækur eða hljóðbækur.



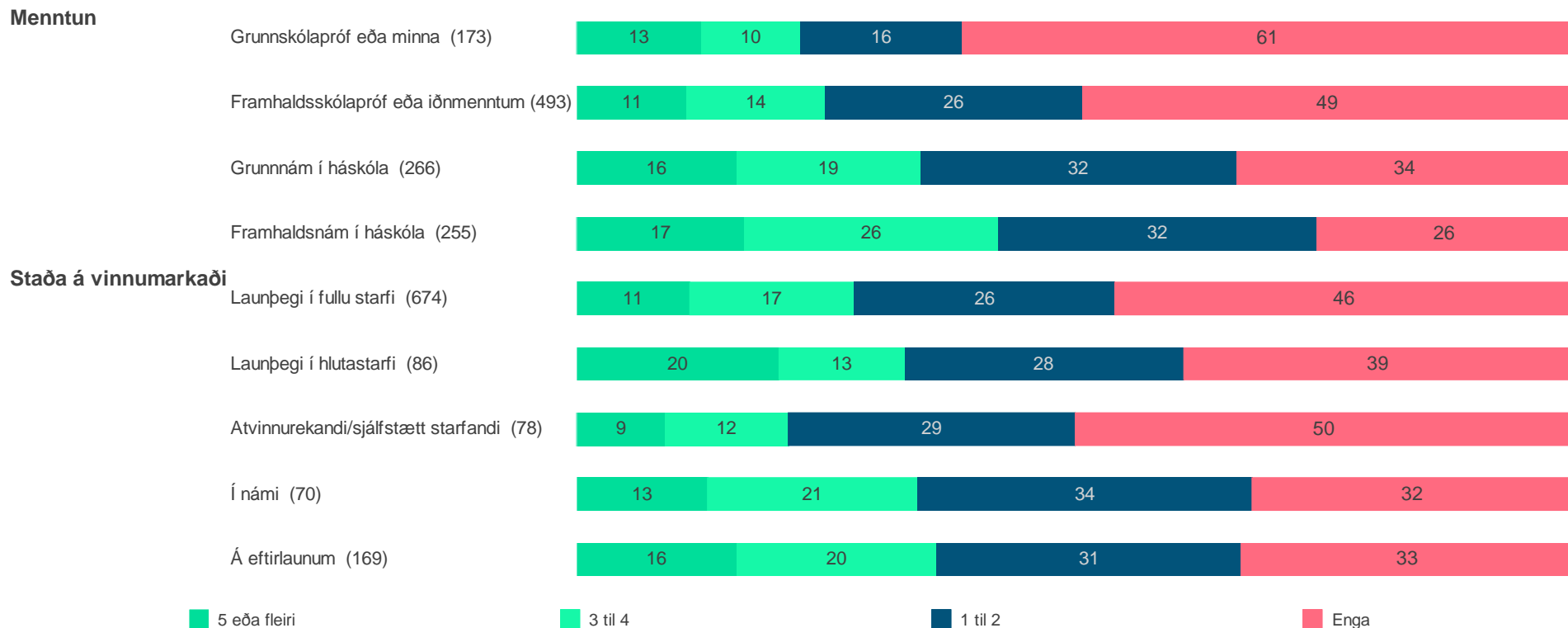
Hversu margar bækur hefur þú lesið og/eða hlustað á sl. 30 daga?

Hér er átt við allar tegundir bóka og á hvaða formi og tungumáli sem er, s.s skáldverk, kennslubækur, barnabækur og fræðibækur, ýmist útprentaðar bækur, rafrænar bækur eða hljóðbækur.



Hversu margar bækur hefur þú lesið og/eða hlustað á sl. 30 daga?

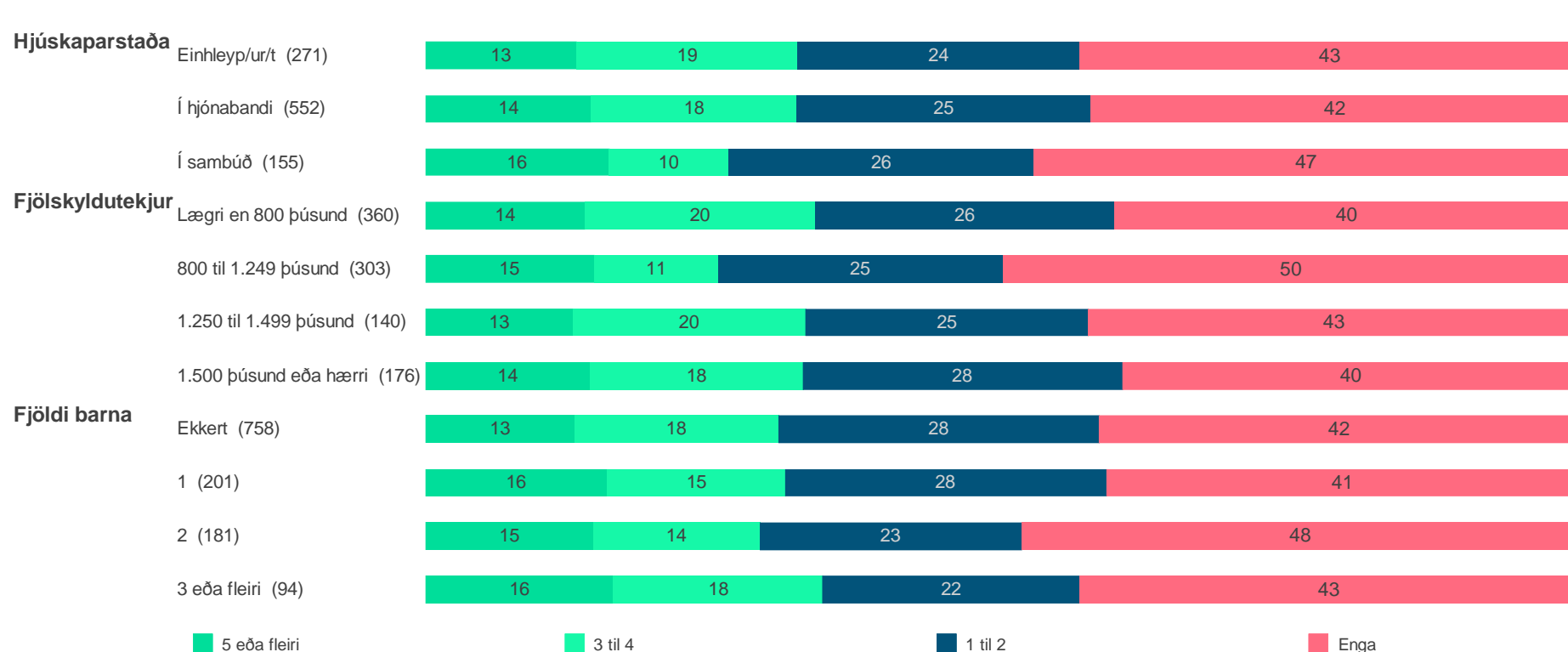
Hér er átt við allar tegundir bóka og á hvaða formi og tungumáli sem er, s.s skáldverk, kennslubækur, barnabækur og fræðibækur, ýmist útprentaðar bækur, rafrænar bækur eða hljóðbækur.



	Meðaltal	Munur á milli hópa
Menntun		
A. Grunnskólapróf eða minna	1.5	--CD
B. Framhaldsskólapróf eða iðnmenntum	2.0	---D
C. Grunnnám í háskóla	2.5	A---
D. Framhaldsnám í háskóla	3.2	AB--
Staða á vinnumarkaði		
A. Launþegi í fullu starfi	2.1	----
B. Launþegi í hlutastarfi	3.4	--C--
C. Atvinnurekandi/sjálfstætt starfandi	1.6	-B--E
D. Í námi	2.1	----
E. Á eftirlaunum	2.6	--C--

Hversu margar bækur hefur þú lesið og/eða hlustað á sl. 30 daga?

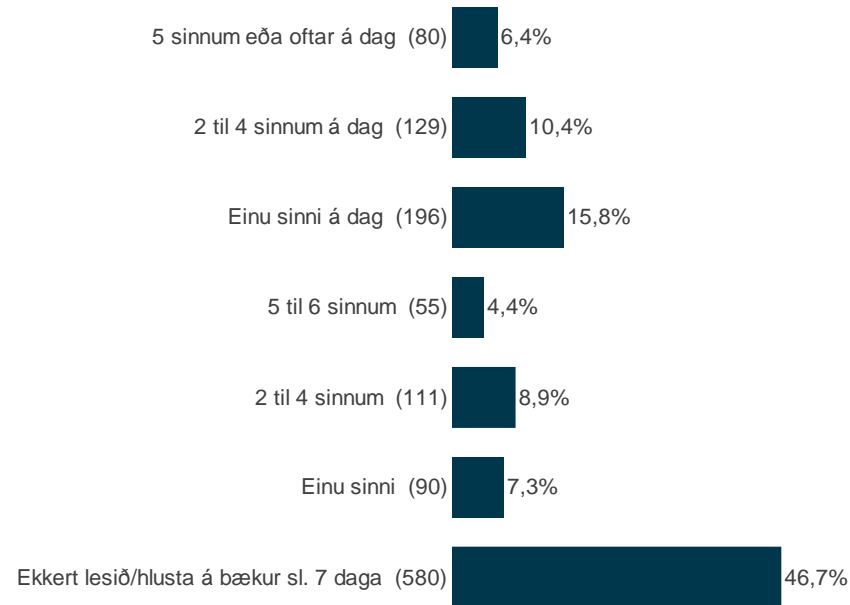
Hér er átt við allar tegundir bóka og á hvaða formi og tungumáli sem er, s.s skáldverk, kennslubækur, barnabækur og fræðibækur, ýmist útprentaðar bækur, rafrænar bækur eða hljóðbækur.



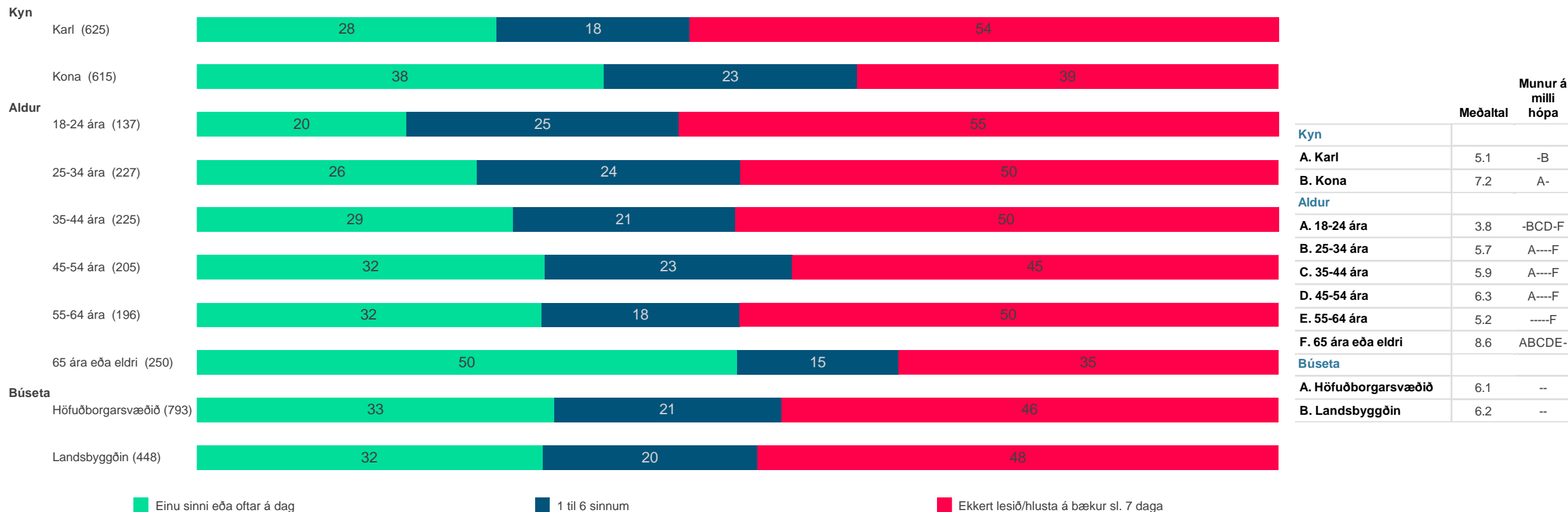
	Meðaltal	Munur á milli hópa
Hjúskaparstaða		
A. Einhleyp/ur/t	2.4	---
B. Í hjónabandi	2.3	---
C. Í sambúð	2.3	---
Fjölskyldutekjur		
A. Lægri en 800 þúsund	2.4	----
B. 800 til 1.249 þúsund	2.3	----
C. 1.250 til 1.499 þúsund	2.5	----
D. 1.500 þúsund eða hærri	2.4	----
Fjöldi barna		
A. Ekkert	2.2	----
B. 1	2.2	----
C. 2	2.7	----
D. 3 eða fleiri	3.2	----

Hversu oft eða sjaldan hefur þú lesið/hlustað á bók sl. 7 daga?

Fjöldi svara	1262 100.0%
Meðaltal (0-35)	6.1
5 sinnum eða oftar á dag (35)	80 6.3%
2 til 4 sinnum á dag (21)	129 10.3%
Einu sinni á dag (7)	196 15.5%
5 til 6 sinnum (5.5)	55 4.3%
2 til 4 sinnum (3)	111 8.8%
Einu sinni (1)	90 7.2%
Ekkert lesið/hlustað á bækur sl. 7 daga (0)	580 45.9%
Veit ekki	14 1.1%
Vil ekki svara	7 0.5%

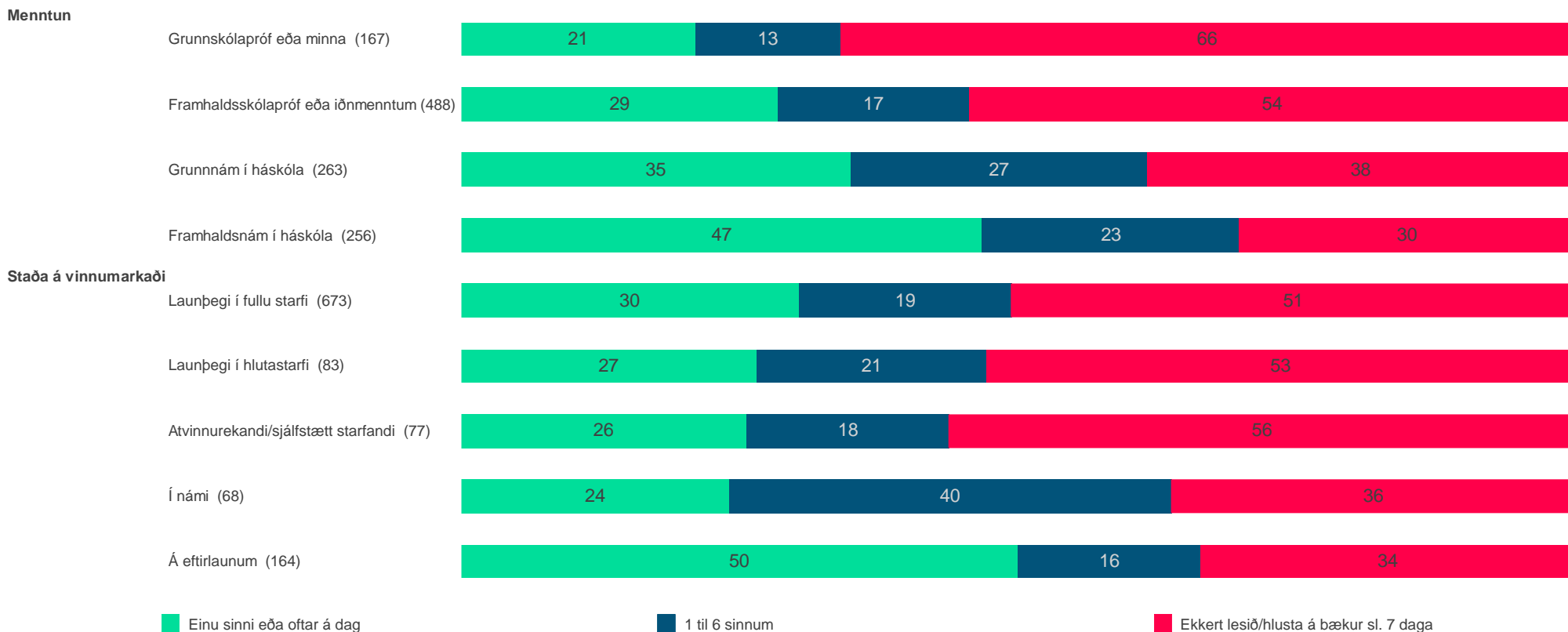


Hversu oft eða sjaldan hefur þú lesið/hlustað á bók sl. 7 daga?



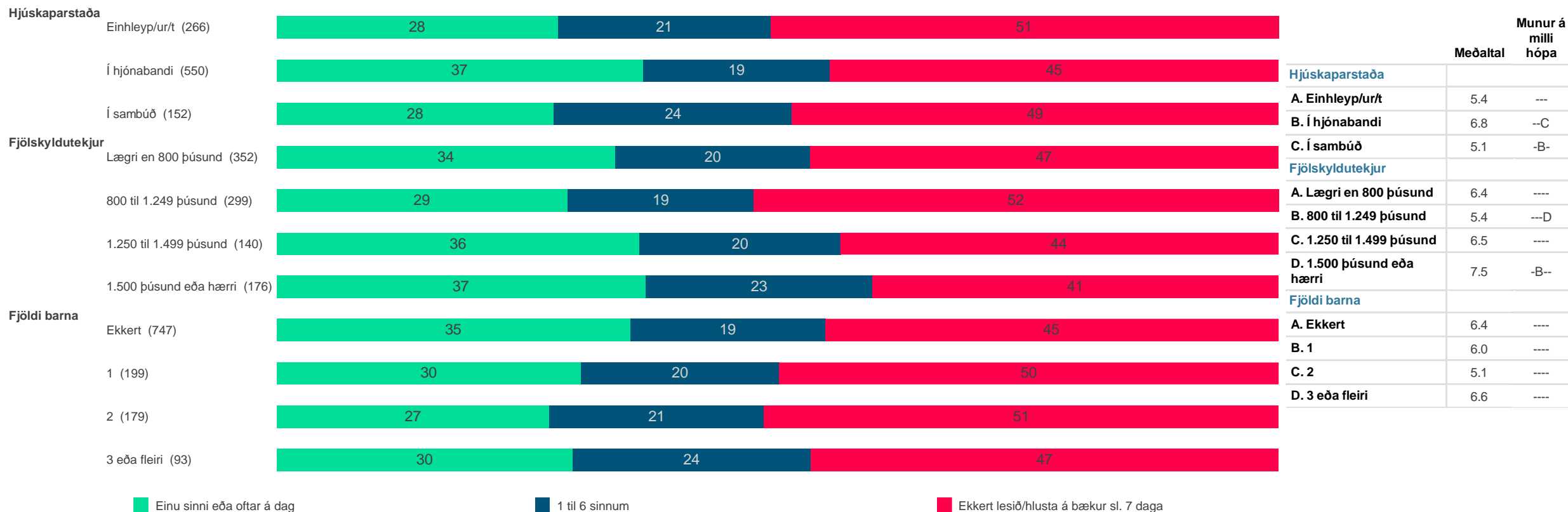
	Meðaltal	Munur á milli hópa
Kyn		
A. Karl	5.1	-B
B. Kona	7.2	A-
Aldur		
A. 18-24 ára	3.8	-BCD-F
B. 25-34 ára	5.7	A----F
C. 35-44 ára	5.9	A----F
D. 45-54 ára	6.3	A----F
E. 55-64 ára	5.2	-----F
F. 65 ára eða eldri	8.6	ABCDE-
Búseta		
A. Höfuðborgarsvæðið	6.1	--
B. Landsbyggðin	6.2	--

Hversu oft eða sjaldan hefur þú lesið/hlustað á bók sl. 7 daga?



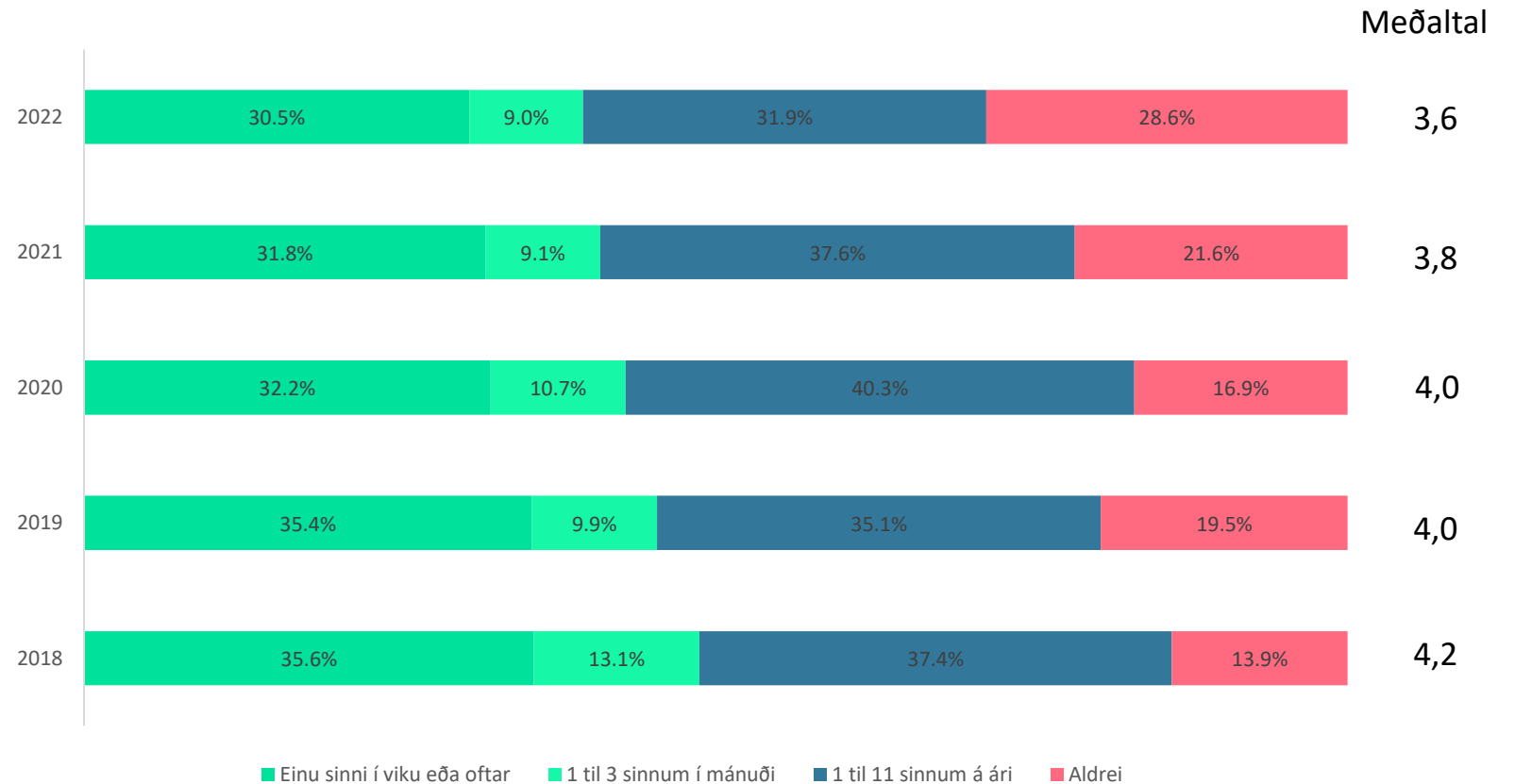
Menntun	Meðaltal	Munur á milli hópa
A. Grunnskólapróf eða minna	3.9	--CD
B. Framhaldsskólapróf eða iðnmenntum	4.5	--CD
C. Grunnnám í háskóla	7.2	AB-D
D. Framhaldsnám í háskóla	9.3	ABC-
Staða á vinnumarkaði		
A. Launþegi í fullu starfi	5.6	--C-E
B. Launþegi í hlutastarfi	4.8	---E
C. Atvinnurekandi/sjálfstætt starfandi	3.9	A---E
D. Í námi	5.8	---E
E. Á eftirlaunum	9.2	ABCD-

Hversu oft eða sjaldan hefur þú lesið/hlustað á bók sl. 7 daga?

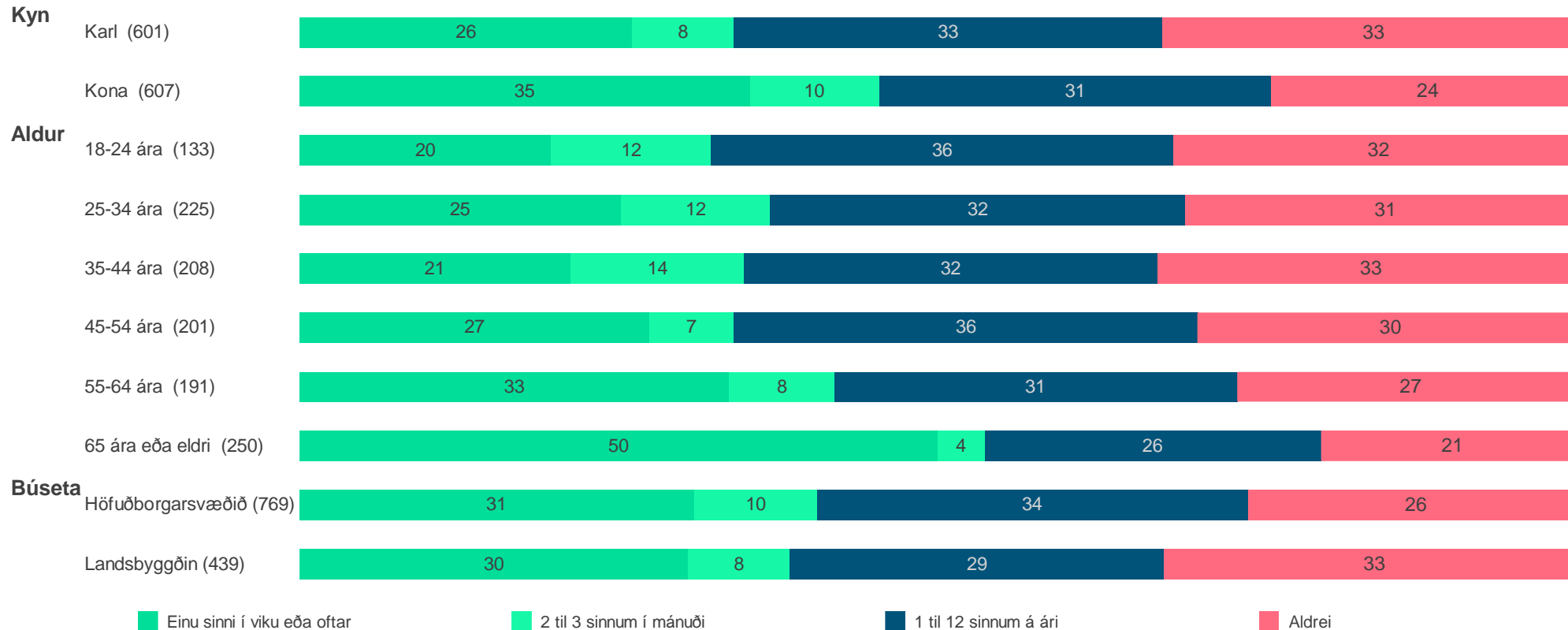


Hversu oft eða sjaldan hefur þú lesið/hlustað á bækur með eftirfarandi hætti á sl. 12 mánuðum?
Hér er átt við allar tegundir bóka og á hvaða formi sem er, s.s. skáldverk, kennslubækur, barnabækur og fræðibækur.
 Hefðbundnar bækur (innbundnar og kiljur)

Fjöldi svara	1255 100.0%
Meðaltal (1-7)	3.6
Daglega (7)	180 14.4%
Einu sinni til 6 sinnum í viku (6)	189 15.0%
2 til 3 sinnum í mánuði (5)	109 8.7%
6 til 12 sinnum á ári (4)	91 7.3%
2 til 5 sinnum á ári (3)	167 13.3%
Einu sinni á ári (2)	127 10.1%
Aldrei (1)	345 27.5%
Veit ekki	34 2.7%
Vil ekki svara	13 1.0%



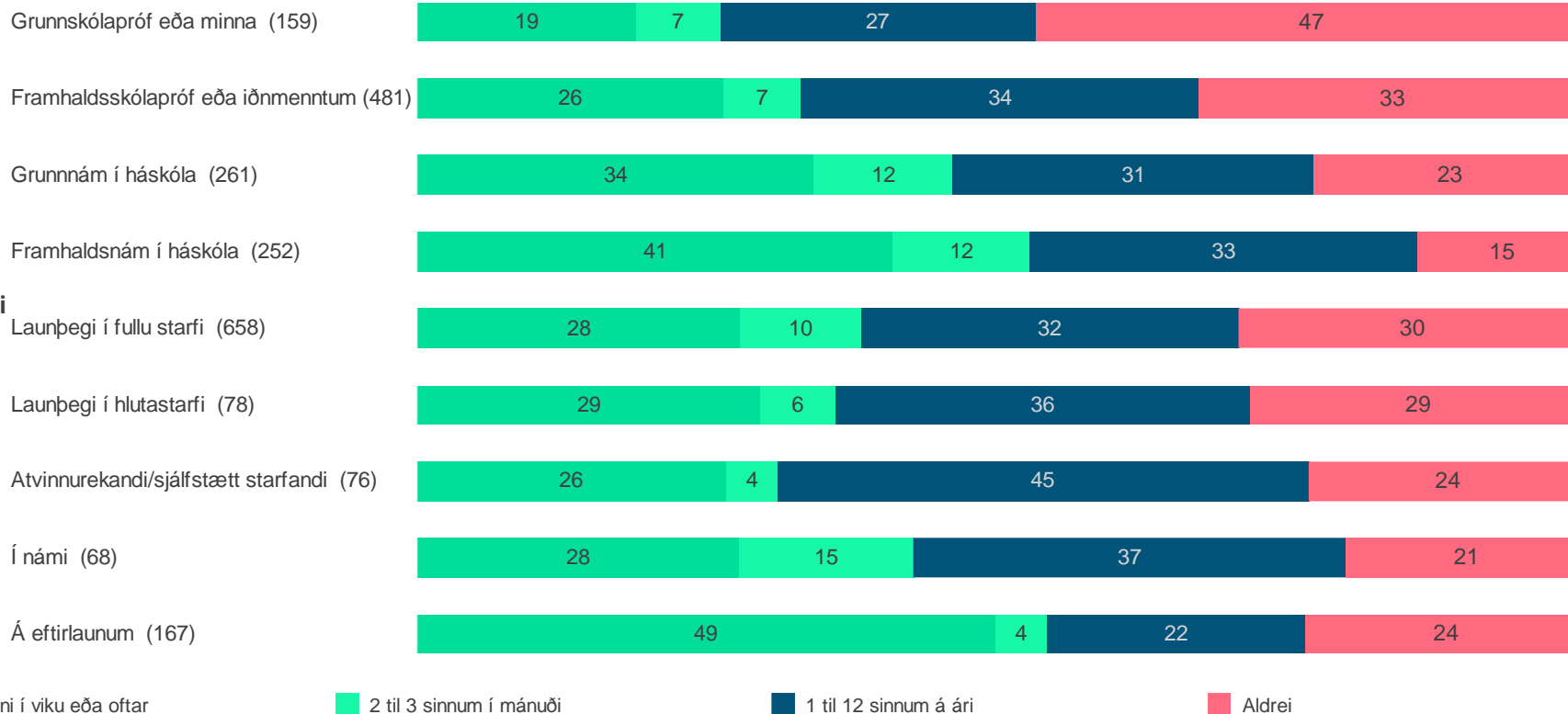
Hversu oft eða sjaldan hefur þú lesið/hlustað á bækur með eftirfarandi hætti á sl. 12 mánuðum?
Hér er átt við allar tegundir bóka og á hvaða formi sem er, s.s. skáldverk, kennslubækur, barnabækur og fræðibækur.
 Hefðbundnar bækur (innbundnar og kiljur)



	Meðaltal	Munur á milli hópa
Kyn		
A. Karl	3.3	-B
B. Kona	3.9	A-
Aldur		
A. 18-24 ára	3.3	----EF
B. 25-34 ára	3.4	----F
C. 35-44 ára	3.3	----EF
D. 45-54 ára	3.4	----F
E. 55-64 ára	3.8	A-C--F
F. 65 ára eða eldri	4.5	ABCDE-
Búseta		
A. Höfuðborgarsvæðið	3.7	--
B. Landsbyggðin	3.6	--

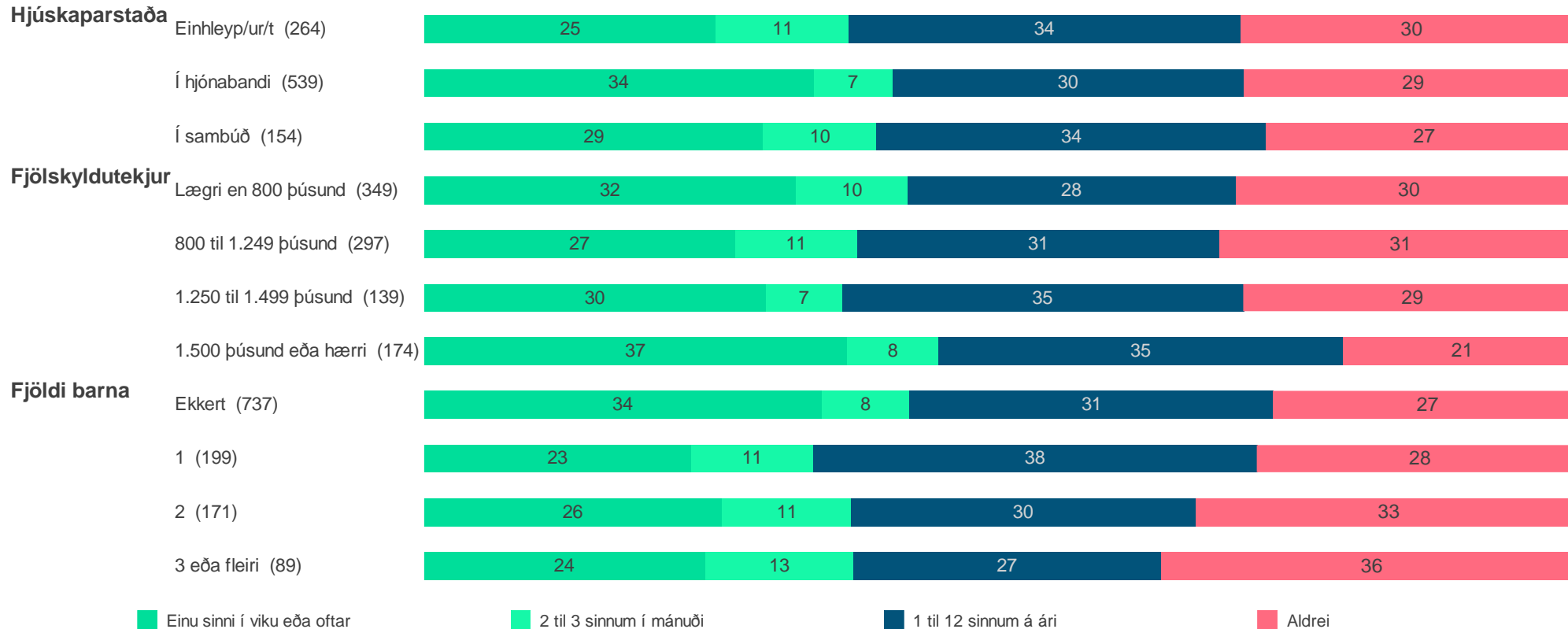
Hversu oft eða sjaldan hefur þú lesið/hlustað á bækur með eftirfarandi hætti á sl. 12 mánuðum?
Hér er átt við allar tegundir bóka og á hvaða formi sem er, s.s. skáldverk, kennslubækur, barnabækur og fræðibækur.
 Hefðbundnar bækur (innbundnar og kiljur)

Menntun



	Meðaltal	Munur á milli hópa
Menntun		
A. Grunnskólapróf eða minna	2.9	-BCD
B. Framhaldsskólapróf eða iðnmenntum	3.3	A-CD
C. Grunnnám í háskóla	3.9	AB-D
D. Framhaldsnám í háskóla	4.3	ABC-
Staða á vinnumarkaði		
A. Launþegi í fullu starfi	3.5	---E
B. Launþegi í hlutastarfi	3.5	---E
C. Atvinnurekandi/sjálfstætt starfandi	3.4	---E
D. Í námi	3.8	----
E. Á eftirlaunum	4.4	ABC--

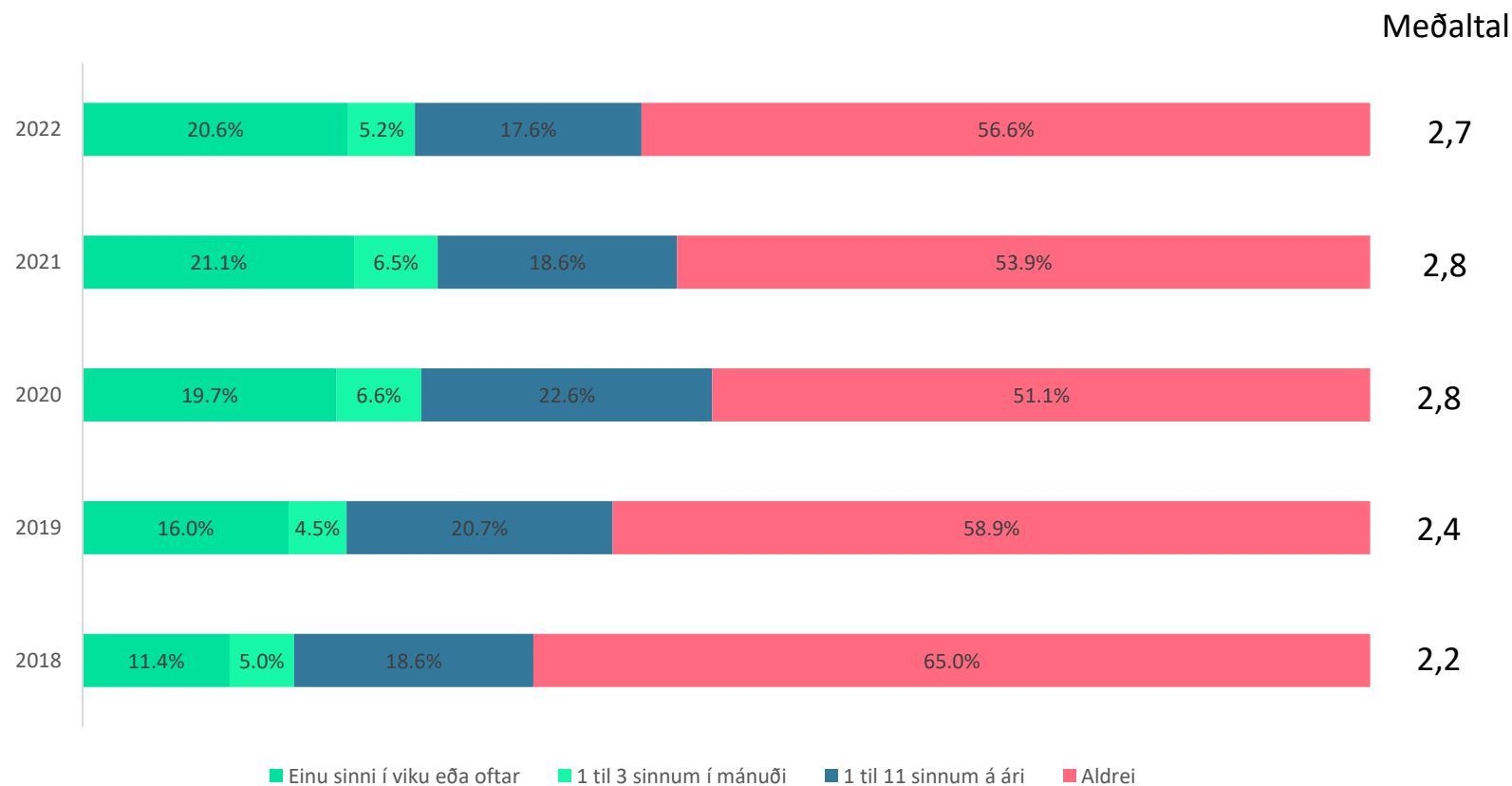
Hversu oft eða sjaldan hefur þú lesið/hlustað á bækur með eftirfarandi hætti á sl. 12 mánuðum?
Hér er átt við allar tegundir bóka og á hvaða formi sem er, s.s. skáldverk, kennslubækur, barnabækur og fræðibækur.
 Hefðbundnar bækur (innbundnar og kiljur)



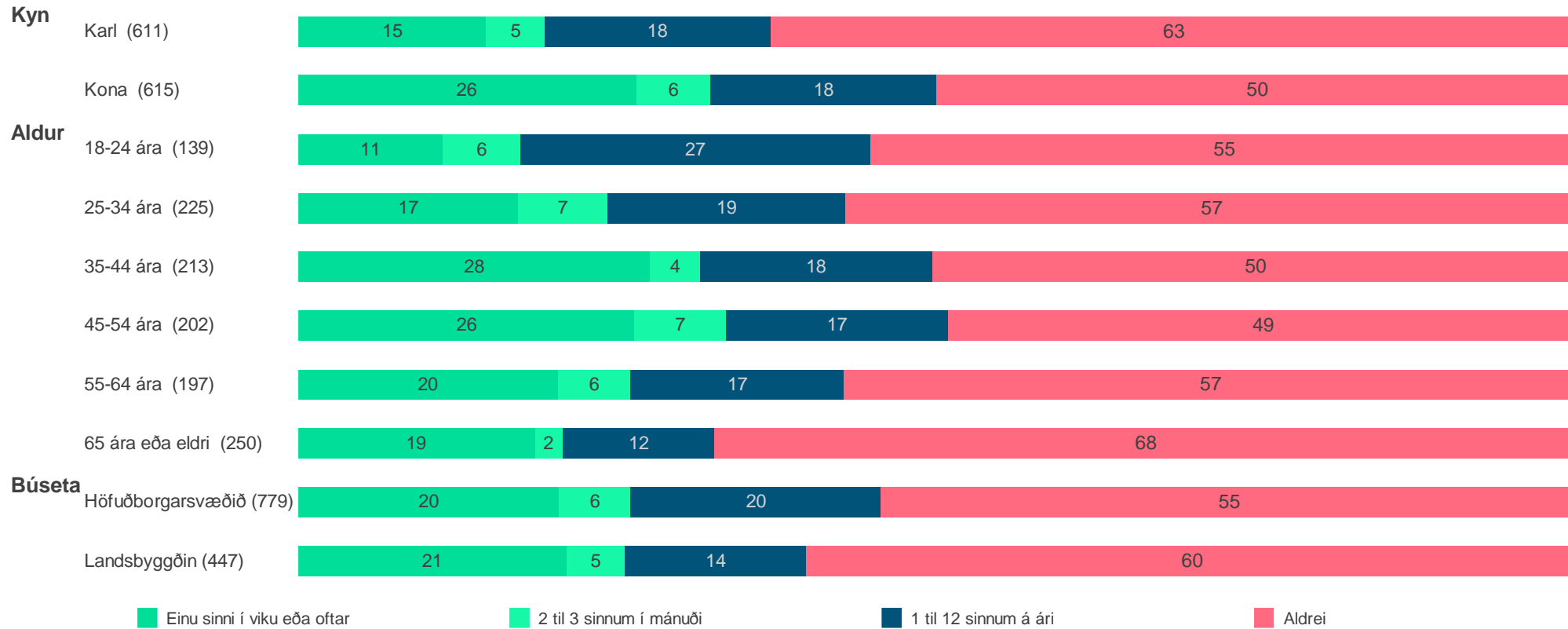
	Meðaltal	Munur á milli hópa
Hjúskaparstaða		
A. Einhleyp/ur/t	3.5	---
B. Í hjónabandi	3.7	---
C. Í sambúð	3.6	---
Fjölskyldutekjur		
A. Lægri en 800 þúsund	3.7	----
B. 800 til 1.249 þúsund	3.5	---D
C. 1.250 til 1.499 þúsund	3.6	----
D. 1.500 þúsund eða hærrí	3.9	-B--
Fjöldi barna		
A. Ekkert	3.8	-BC-
B. 1	3.4	A---
C. 2	3.4	A---
D. 3 eða fleiri	3.4	----

Hversu oft eða sjaldan hefur þú lesið/hlustað á bækur með eftirfarandi hætti á sl. 12 mánuðum?
Hér er átt við allar tegundir bóka og á hvaða formi sem er, s.s. skáldverk, kennslubækur, barnabækur og fræðibækur.
 Hljóðbækur

Fjöldi svara	1255 100.0%
Meðaltal (1-7)	2.7
Daglega (7)	136 10.8%
Einu sinni til 6 sinnum í viku (6)	116 9.3%
2 til 3 sinnum í mánuði (5)	64 5.1%
6 til 12 sinnum á ári (4)	52 4.1%
2 til 5 sinnum á ári (3)	101 8.0%
Einu sinni á ári (2)	63 5.0%
Aldrei (1)	693 55.2%
Veit ekki	23 1.9%
Vil ekki svara	6 0.5%



Hversu oft eða sjaldan hefur þú lesið/hlustað á bækur með eftirfarandi hætti á sl. 12 mánuðum?
Hér er átt við allar tegundir bóka og á hvaða formi sem er, s.s. skáldverk, kennslubækur, barnabækur og fræðibækur.
 Hljóðbækur



	Meðaltal	Munur á milli hópa
Kyn		
A. Karl	2.3	-B
B. Kona	3.0	A-
Aldur		
A. 18-24 ára	2.4	--CD--
B. 25-34 ára	2.6	--CD--
C. 35-44 ára	3.0	AB---F
D. 45-54 ára	3.1	AB---F
E. 55-64 ára	2.6	-----
F. 65 ára eða eldri	2.4	--CD--
Búseta		
A. Höfuðborgarsvæðið	2.7	--
B. Landsbyggðin	2.6	--

Hversu oft eða sjaldan hefur þú lesið/hlustað á bækur með eftirfarandi hætti á sl. 12 mánuðum?
Hér er átt við allar tegundir bóka og á hvaða formi sem er, s.s. skáldverk, kennslubækur, barnabækur og fræðibækur.
 Hljóðbækur

Menntun



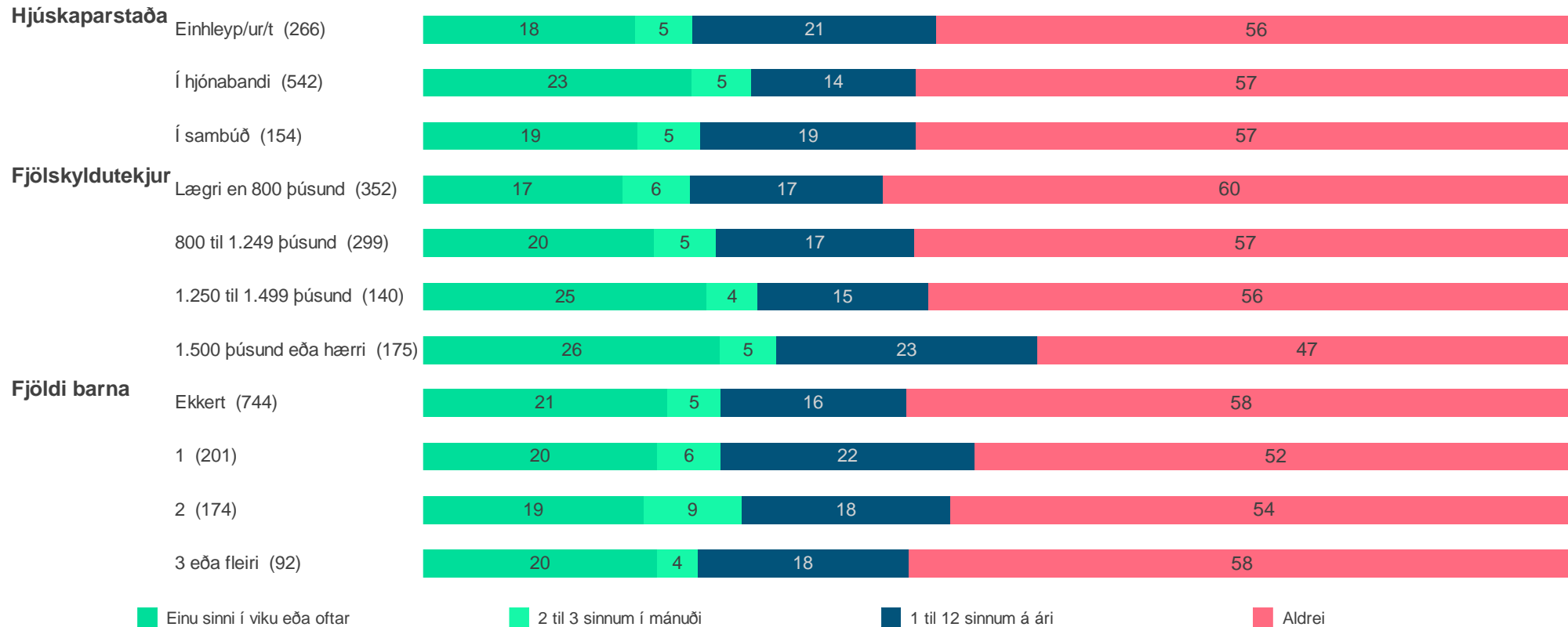
Staða á vinnumarkaði



■ Einu sinni í viku eða oftar
 ■ 2 til 3 sinnum í mánuði
 ■ 1 til 12 sinnum á ári
 ■ Aldrei

	Meðaltal	Munur á milli hópa
Menntun		
A. Grunnskólapróf eða minna	2.2	--CD
B. Framhaldsskólapróf eða iðmenntum	2.5	--CD
C. Grunnnám í háskóla	2.9	AB--
D. Framhaldsnám í háskóla	3.2	AB--
Staða á vinnumarkaði		
A. Launþegi í fullu starfi	2.7	----
B. Launþegi í hlutastarfi	2.8	----
C. Atvinnurekandi/sjálfstætt starfandi	2.5	----
D. Í námi	2.8	----
E. Á eftirlaunum	2.5	----

Hversu oft eða sjaldan hefur þú lesið/hlustað á bækur með eftirfarandi hætti á sl. 12 mánuðum?
Hér er átt við allar tegundir bóka og á hvaða formi sem er, s.s. skáldverk, kennslubækur, barnabækur og fræðibækur.
 Hljóðbækur

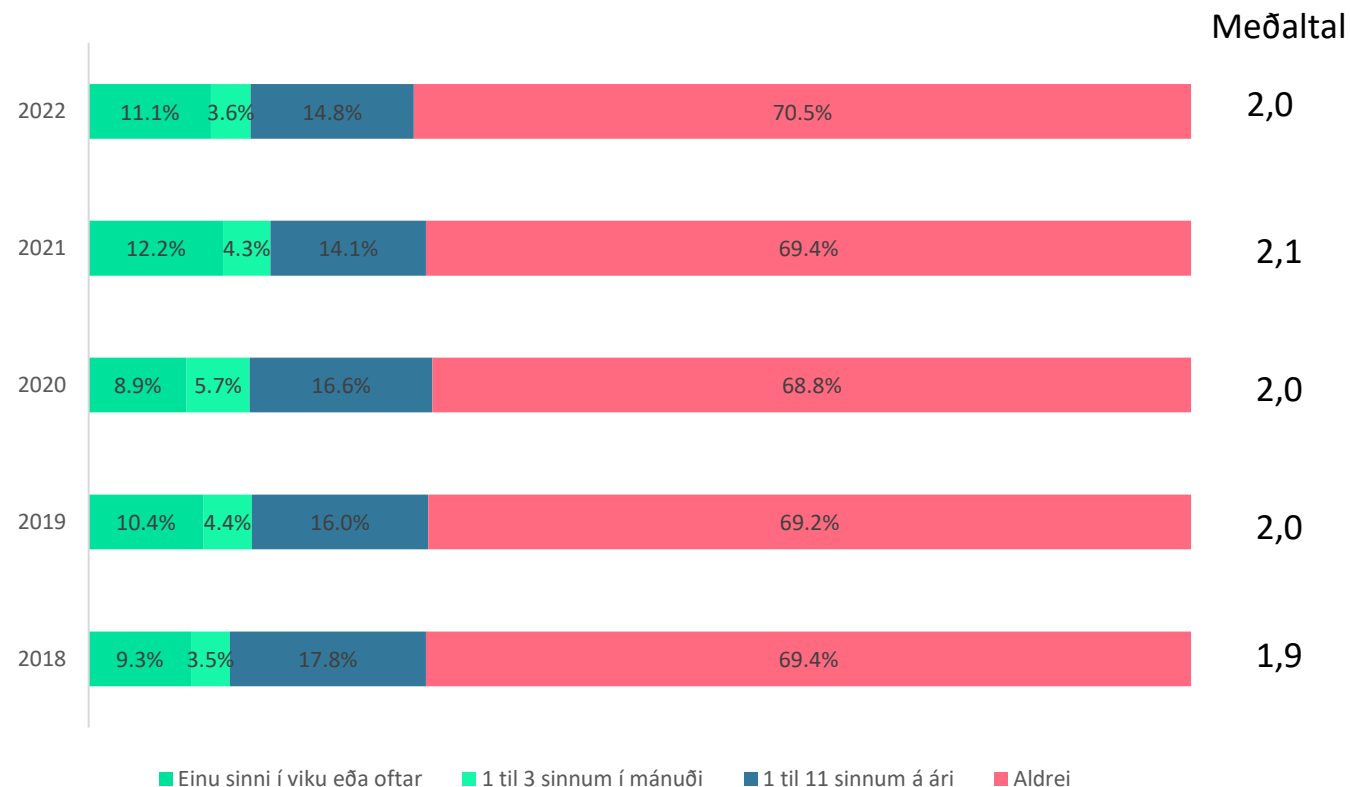


Hjúskaparstaða	Meðaltal	Munur á milli hópa
A. Einhleyp/ur/t	2.6	---
B. Í hjónabandi	2.8	---
C. Í sambúð	2.6	---
Fjölskyldutekjur		
A. Lægri en 800 þúsund	2.5	---D
B. 800 til 1.249 þúsund	2.7	----
C. 1.250 til 1.499 þúsund	2.8	----
D. 1.500 þúsund eða hærrí	3.0	A---
Fjöldi barna		
A. Ekkert	2.7	----
B. 1	2.8	----
C. 2	2.8	----
D. 3 eða fleiri	2.6	----

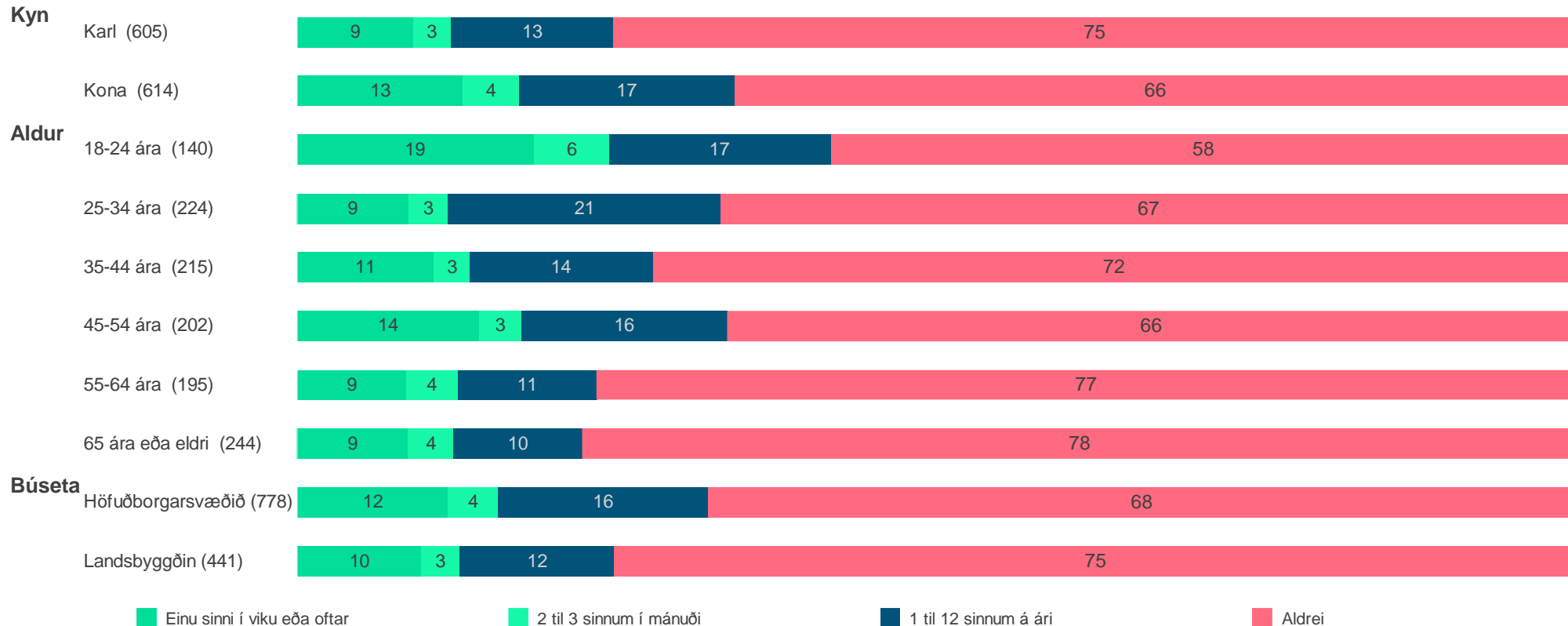
Hversu oft eða sjaldan hefur þú lesið/hlustað á bækur með eftirfarandi hætti á sl. 12 mánuðum?
Hér er átt við allar tegundir bóka og á hvaða formi sem er, s.s. skáldverk, kennslubækur, barnabækur og fræðibækur.

Rafbækur

Fjöldi svara	1255 100.0%
Meðaltal (1-7)	2.0
Daglega (7)	56 4.5%
Einu sinni til 6 sinnum í viku (6)	78 6.2%
2 til 3 sinnum í mánuði (5)	44 3.5%
6 til 12 sinnum á ári (4)	54 4.3%
2 til 5 sinnum á ári (3)	69 5.5%
Einu sinni á ári (2)	58 4.6%
Aldrei (1)	859 68.5%
Veit ekki	27 2.1%
Vil ekki svara	10 0.8%



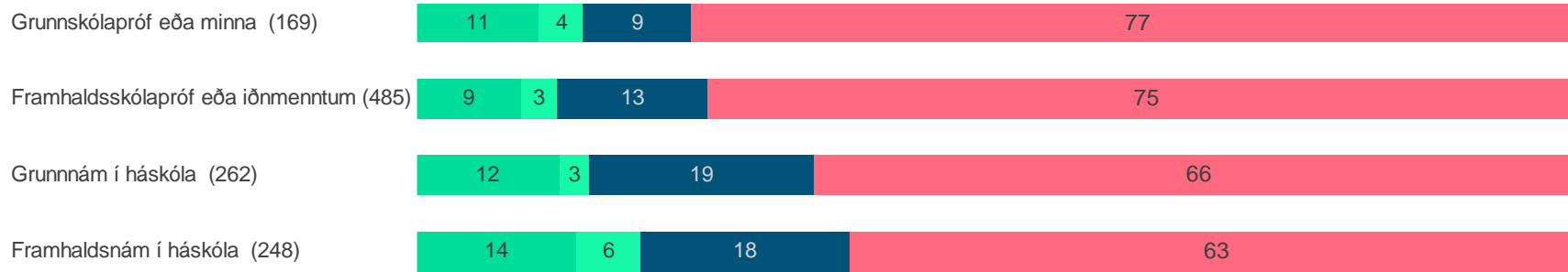
Hversu oft eða sjaldan hefur þú lesið/hlustað á bækur með eftirfarandi hætti á sl. 12 mánuðum?
Hér er átt við allar tegundir bóka og á hvaða formi sem er, s.s. skáldverk, kennslubækur, barnabækur og fræðibækur.
 Rafbækur



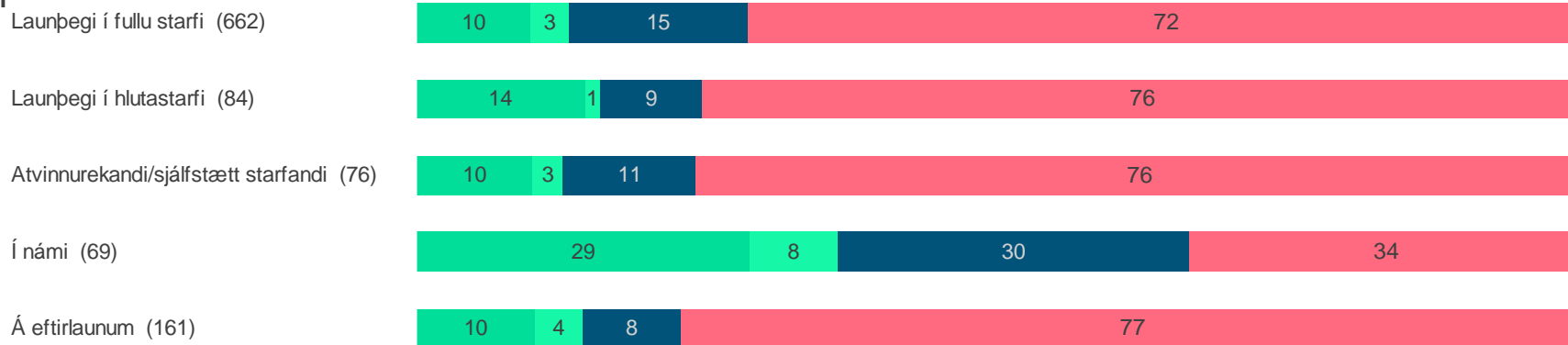
	Meðaltal	Munur á milli hópa
Kyn		
A. Karl	1.9	-B
B. Kona	2.2	A-
Aldur		
A. 18-24 ára	2.5	-BC-EF
B. 25-34 ára	2.0	A-----
C. 35-44 ára	2.0	A-----
D. 45-54 ára	2.2	----EF
E. 55-64 ára	1.9	A--D--
F. 65 ára eða eldri	1.8	A--D--
Búseta		
A. Höfuðborgarsvæðið	2.1	-B
B. Landsbyggðin	1.9	A-

Hversu oft eða sjaldan hefur þú lesið/hlustað á bækur með eftirfarandi hætti á sl. 12 mánuðum?
Hér er átt við allar tegundir bóka og á hvaða formi sem er, s.s. skáldverk, kennslubækur, barnabækur og fræðibækur.
 Rafbækur

Menntun



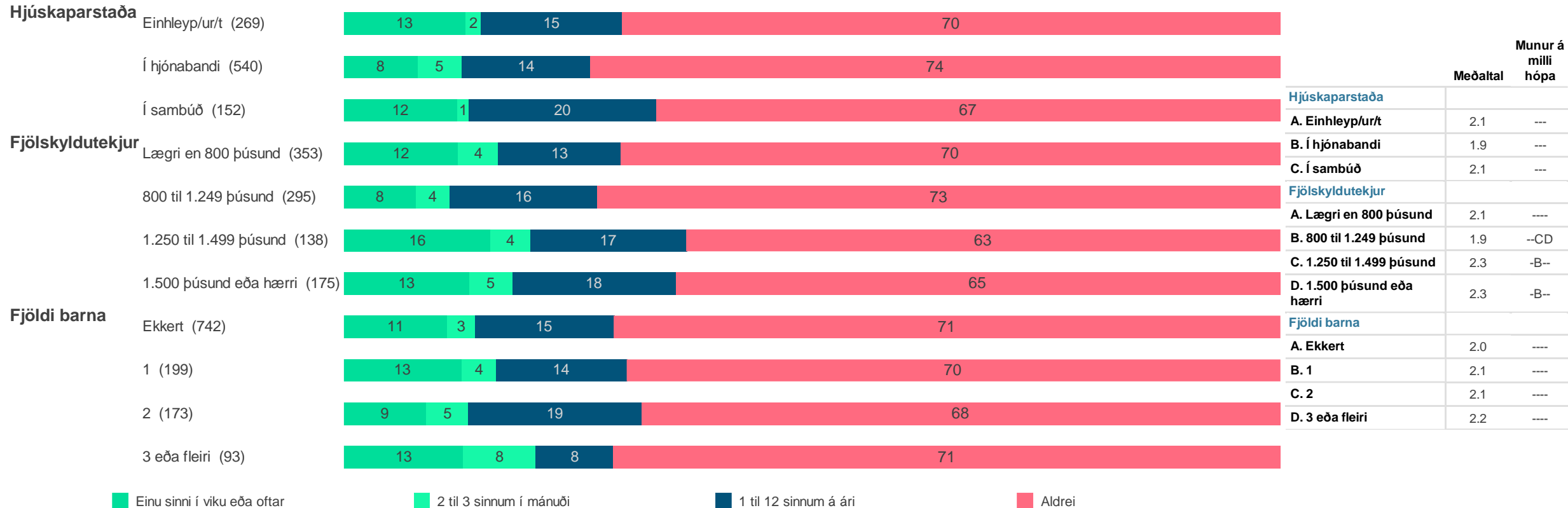
Staða á vinnumarkaði



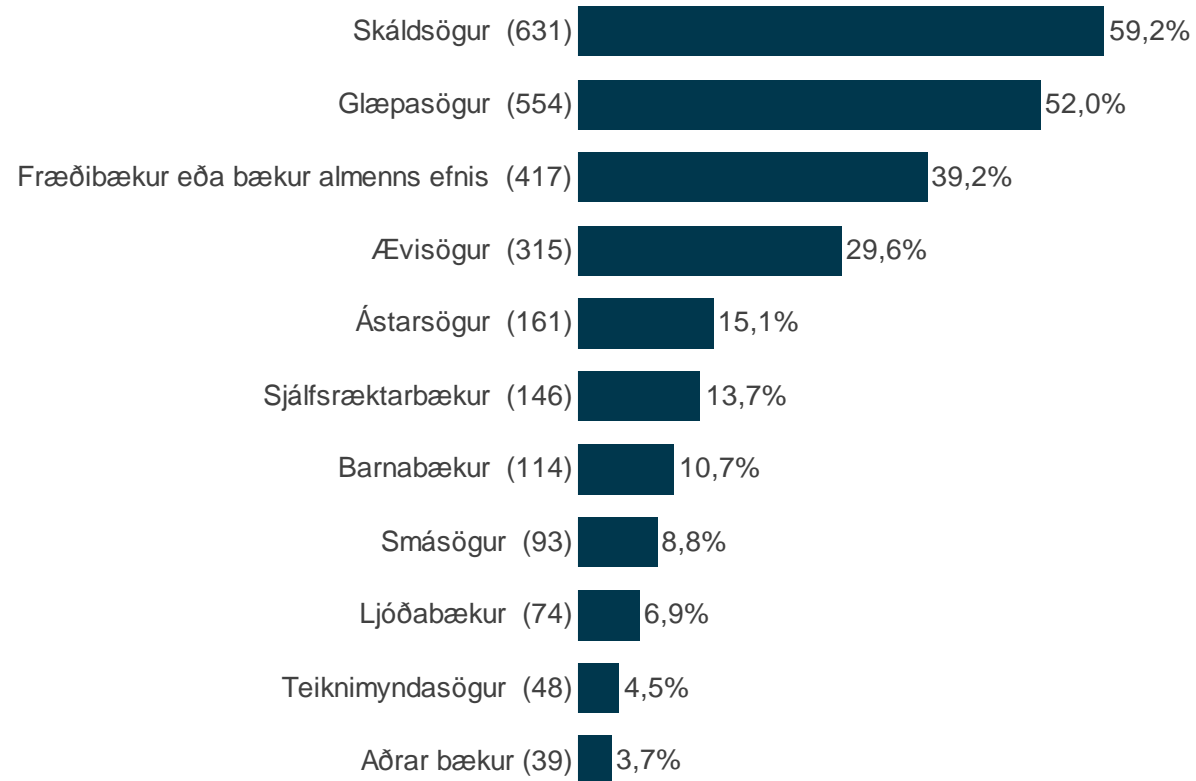
Einu sinni í viku eða oftar 2 til 3 sinnum í mánuði 1 til 12 sinnum á ári Aldrei

Menntun	Meðaltal	Munur á milli hópa
A. Grunnskólapróf eða minna	1.9	---D
B. Framhaldsskólapróf eða iðnmenntum	1.8	--CD
C. Grunnnám í háskóla	2.1	-B--
D. Framhaldsnám í háskóla	2.3	AB--
Staða á vinnumarkaði		
A. Launþegi í fullu starfi	2.0	---D-
B. Launþegi í hlutastarfi	2.0	---D-
C. Atvinnurekandi/sjálfstætt starfandi	1.8	---D-
D. Í námi	3.5	ABC-E
E. Á eftirlaunum	1.9	---D-

Hversu oft eða sjaldan hefur þú lesið/hlustað á bækur með eftirfarandi hætti á sl. 12 mánuðum? Hér er átt við allar tegundir bóka og á hvaða formi sem er, s.s. skáldverk, kennslubækur, barnabækur og fræðibækur. Rafbækur



Hvers konar tegund bóka hlustar/lest þú helst?



Hvers konar tegund bóka hlustar/lest þú helst?

	Skáldsögur	Glæpasögur	Fræðibækur eða bækur almenns efnis	Ævisögur	Ástarsögur	Sjálfsræktarbækur	Barnabækur	Smásögur	Ljóðabækur	Teiknimyndasögur	Aðrar bækur
Kyn											
A. Karl	55.6% -B	46.4% -B	52.1% -B	29.9% --	2.7% -B	9.2% -B	5.6% -B	9.8% --	8.5% --	6.0% -B	4.0% --
B. Kona	62.4% A-	56.9% A-	27.9% A-	29.3% --	25.8% A-	17.7% A-	15.1% A-	7.8% --	5.6% --	3.2% A-	3.5% --
Aldur											
A. 18-24 ára	40.2% -BCDEF	32.4% --CDEF	41.4% -----	13.1% -BCDEF	23.8% --C--F	16.1% ----F	4.7% -BC--	5.2% ----EF	4.8% --C--F	12.6% -B-DEF	6.9% ---D--
B. 25-34 ára	55.8% A--D-F	40.7% --CDEF	36.6% -----	23.3% A--EF	15.5% -----	22.3% ---EF	19.7% A--DEF	7.9% -----	5.4% --C--F	6.0% A--D-F	2.7% -----
C. 35-44 ára	58.7% A-----	54.1% AB----	41.8% --D--	24.7% A---F	14.1% A-----	16.7% ----F	18.4% A--DEF	5.6% ---EF	0.9% AB-DEF	7.3% ---DEF	4.2% -----
D. 45-54 ára	67.1% AB----	62.3% AB----	31.0% --C-E-	31.0% A---F	15.8% -----	15.0% ----F	10.3% -BC--F	6.8% ----E-	5.3% --C--F	1.8% ABC--F	1.5% A-----
E. 55-64 ára	60.7% A-----	58.8% AB----	45.0% ---D--	33.5% AB---F	14.8% -----	10.7% -B---F	5.7% -BC--	13.2% A-CD--	9.7% --C---	2.3% A-C--F	2.8% -----
F. 65 ára eða eldri	66.1% AB----	57.6% AB----	40.1% -----	44.8% ABCDE-	10.2% A-----	3.5% ABCDE-	3.1% -BCD--	12.6% A-C---	14.0% ABCD--	- ABCDE-	4.8% -----
Búseta											
A. Höfuðborgarsvæðið	60.3% --	50.2% --	39.6% --	28.9% --	16.4% --	15.1% --	11.0% --	8.3% --	7.1% --	4.6% --	4.3% --
B. Landsbyggðin	57.3% --	55.5% --	38.4% --	31.0% --	12.5% --	11.2% --	10.0% --	9.6% --	6.6% --	4.3% --	2.6% --

Hvers konar tegund bóka hlustar/lest þú helst?

	Skáldsög- ur	Glæpasög- ur	Fræðibæk- ur eða bæk- ur almenns efnis	Ævisög- ur	Ástarsög- ur	Sjálfsræktarbæk- ur	Barnabæk- ur	Smásög- ur	Ljóðabæk- ur	Teiknimyndasög- ur	Aðrar bæk- ur
Menntun											
A. Grunnskólapróf eða minna	50.6% --CD	52.4% ----	21.6% -BCD	24.3% ----	21.0% --CD	7.7% --CD	7.3% ----	7.7% ----	3.7% ----	8.1% --C-	4.5% ----
B. Framhaldsskólapróf eða iðnmenntum	54.3% --CD	53.0% ----	33.2% A-CD	27.0% ----	16.5% ----	11.7% --C-	8.1% --C-	8.1% ----	5.1% ---D	5.5% --C-	4.9% --C-
C. Grunnám í háskóla	67.3% AB--	54.3% ----	43.1% AB-D	33.3% ----	12.4% A--	19.6% AB--	13.9% -B--	9.1% ----	8.6% ----	1.9% AB--	1.4% -B--
D. Framhaldsnám í háskóla	67.0% AB--	48.8% ----	54.0% ABC-	32.3% ----	12.7% A--	15.4% A--	12.7% ----	10.3% ----	9.2% -B--	3.5% ----	2.4% ----
Staða á vinnumarkaði											
A. Launþegi í fullu starfi	58.7% ---E	51.2% --DE	41.2% -BC--	29.0% ---E	12.6% -B-D-	14.9% --C-E	12.4% ---DE	8.1% ---E	4.9% ---E	4.3% ---DE	3.1% ---D-
B. Launþegi í hlutastarfi	56.3% ---E	55.7% ---D-	15.8% A-CDE	22.4% ---E	27.1% A-C-E	12.7% ---E	13.7% ---DE	8.0% ----	4.3% ---E	7.6% --C-E	1.3% ---D-
C. Atvinnurekandi/sjálfstætt starfandi	56.1% -----	50.2% ---D-	58.2% AB--E	34.7% -----	13.3% -B---	5.9% A----	7.8% -----	2.9% ---E	10.6% -----	- -B-D-	- ---D-
D. Í námi	53.0% ---E	28.3% ABC-E	49.8% -B--E	20.4% ---E	23.2% A--E	16.0% ---E	2.9% AB---	3.4% ---E	7.1% -----	15.2% A-C-E	9.8% ABC--
E. Á eftirlaunum	69.8% AB-D-	61.4% A--D-	35.1% -BCD-	43.3% AB-D-	11.7% -B-D-	3.8% AB-D-	2.3% AB---	15.7% A-CD-	15.8% AB---	- AB-D-	5.0% -----

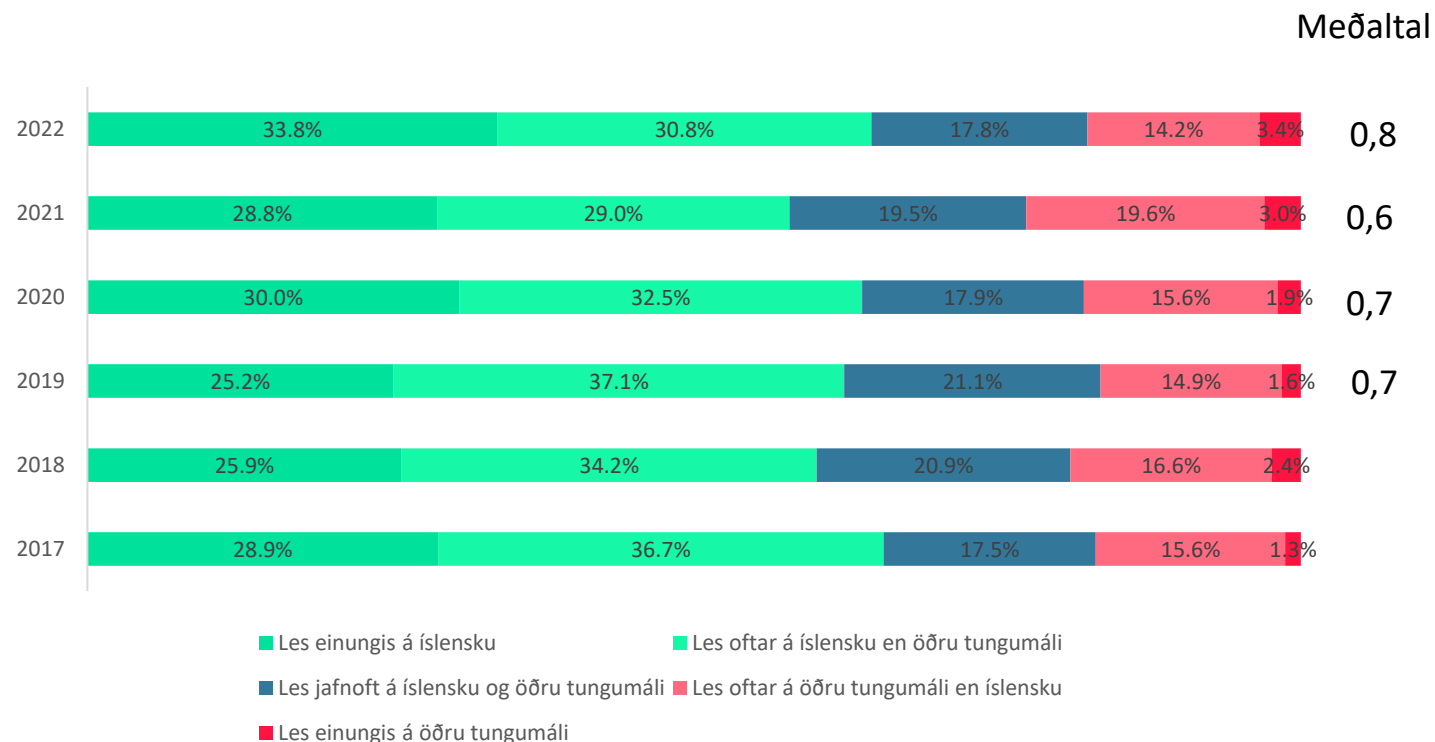
Hvers konar tegund bóka hlustar/lest þú helst?

	Skáldsög- ur	Glæpasög- ur	Fræðibæk- ur eða bæk- ur almenns efnis	Ævisög- ur	Ástarsög- ur	Sjálfsræktarbæk- ur	Barnabæk- ur	Smásög- ur	Ljóðabæk- ur	Teiknimyndasög- ur	Aðrar bæk- ur
Hjúskaparstaða											
A. Einhleyp/ur/t	56.7% ---	49.0% -B-	37.3% ---	24.4% -B-	18.5% --C	16.1% -B-	9.8% --C	8.3% ---	4.9% ---	9.3% -BC	3.5% ---
B. Í hjónabandi	61.0% ---	59.4% A-C	38.8% ---	34.3% A-C	14.4% --C	10.3% A-C	9.2% --C	10.4% --C	6.8% ---	2.4% A--	2.8% ---
C. Í sambúð	55.8% ---	39.7% -B-	41.8% ---	22.2% -B-	7.8% AB-	19.9% -B-	23.3% AB-	3.3% -B-	7.8% ---	2.8% A--	3.5% ---
Fjölskyldutekjur											
A. Lægr en 800 þúsund	62.5% -B--	52.1% ----	37.4% ----	28.9% ----	17.1% ----	14.4% ----	7.7% --CD	12.9% -B-D	7.4% ----	4.6% ----	5.0% ---D
B. 800 til 1.249 þúsund	53.9% A--	53.1% ----	37.2% ----	24.7% --C-	15.4% ----	12.5% ----	12.2% ----	6.5% A--	10.7% ----	3.1% ----	3.1% ----
C. 1.250 til 1.499 þúsund	59.6% ----	46.9% ----	43.5% ----	35.3% -B--	9.8% ----	17.9% ----	15.8% A--	7.5% ----	6.4% ----	5.7% ----	1.9% ----
D. 1.500 þúsund eða hærri	58.4% ----	53.3% ----	42.7% ----	32.9% ----	16.3% ----	17.6% ----	14.5% A--	6.7% A--	5.3% ----	3.6% ----	1.2% A--
Fjöldi barna											
A. Ekkert	62.4% --C-	53.3% ----	41.6% ----	32.1% ---D	14.5% ----	12.9% ----	3.5% -BCD	9.3% ----	9.2% -B-D	4.2% ----	4.0% ----
B. 1	56.2% ----	54.1% ----	37.8% ----	27.7% ----	17.9% ----	16.8% ----	18.9% A--D	8.5% ----	3.7% A--	5.2% ----	2.6% ----
C. 2	51.1% A--	46.5% ----	35.6% ----	26.6% ----	11.5% ----	17.5% --D	20.6% A--	6.3% ----	5.0% --D	2.4% --D	3.2% ----
D. 3 eða fleiri	55.9% ----	45.4% ----	31.5% ----	20.5% A--	18.5% ----	7.8% --C-	30.1% AB--	10.3% ----	- A-C-	8.9% --C-	5.6% ----

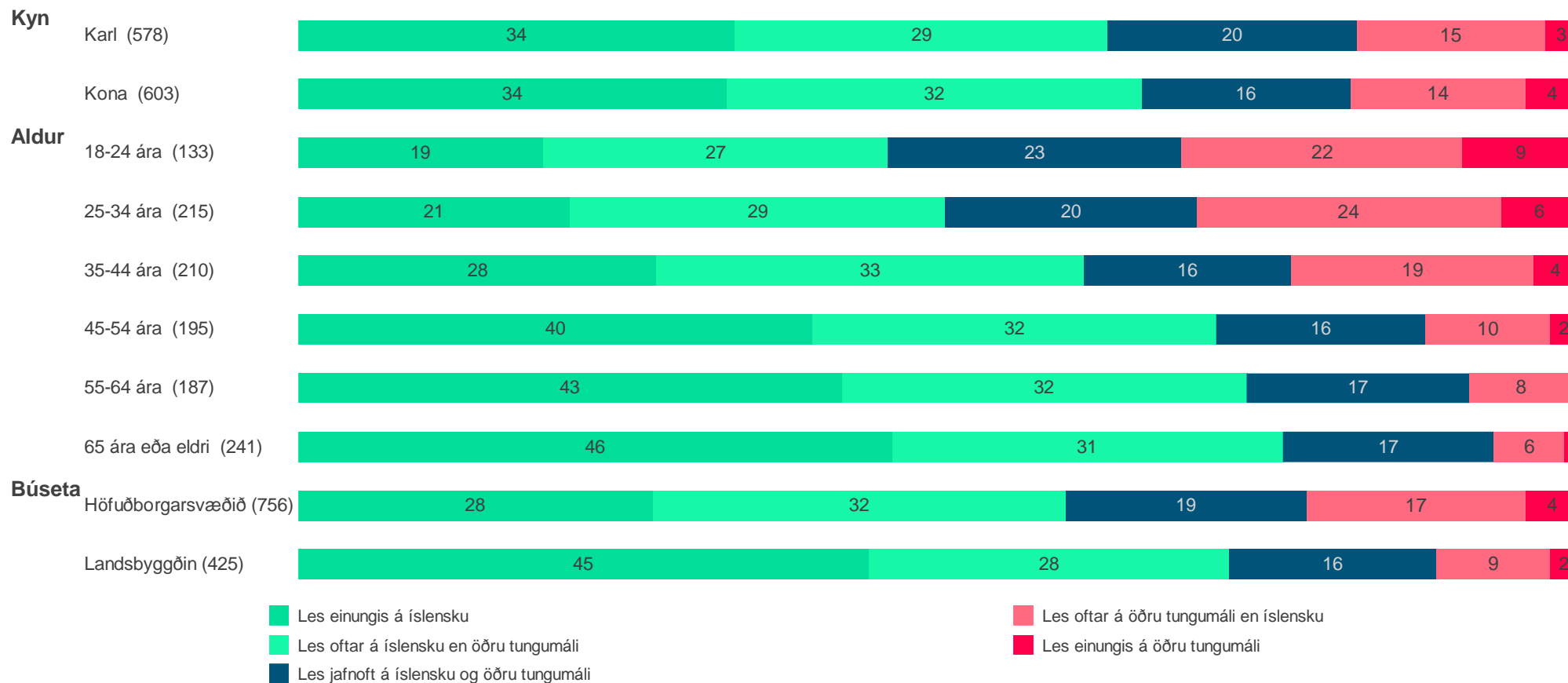
Bókstafir í töflu sýna marktækan mun á milli hópa m.v. 95% öryggisbil.

Lest þú á íslensku eða öðru tungumáli?

Fjöldi svara	1253 100.0%
Meðaltal (2 til -2)	0.8
Les einungis á íslensku (2)	399 31.9%
Les oftár á íslensku en öðru tungumáli (1)	363 29.0%
Les jafnoft á íslensku og öðru tungumáli (0)	211 16.8%
Les oftár á öðru tungumáli en íslensku (1)	168 13.4%
Les einungis á öðru tungumáli (2)	40 3.2%
Veit ekki	32 2.6%
Vil ekki svara	39 3.1%



Lest þú á íslensku eða öðru tungumáli?



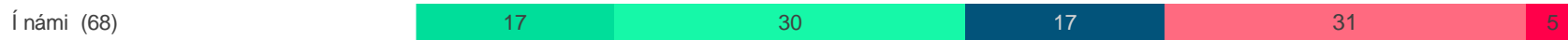
	Meðaltal	Munur á milli hópa
Kyn		
A. Karl	0.8	--
B. Kona	0.8	--
Aldur		
A. 18-24 ára	0.3	--CDEF
B. 25-34 ára	0.4	--CDEF
C. 35-44 ára	0.6	AB-DEF
D. 45-54 ára	1.0	ABC--
E. 55-64 ára	1.1	ABC--
F. 65 ára eða eldri	1.2	ABC--
Búseta		
A. Höfuðborgarsvæðið	0.6	-B
B. Landsbyggðin	1.0	A-

Lest þú á íslensku eða öðru tungumáli?

Menntun



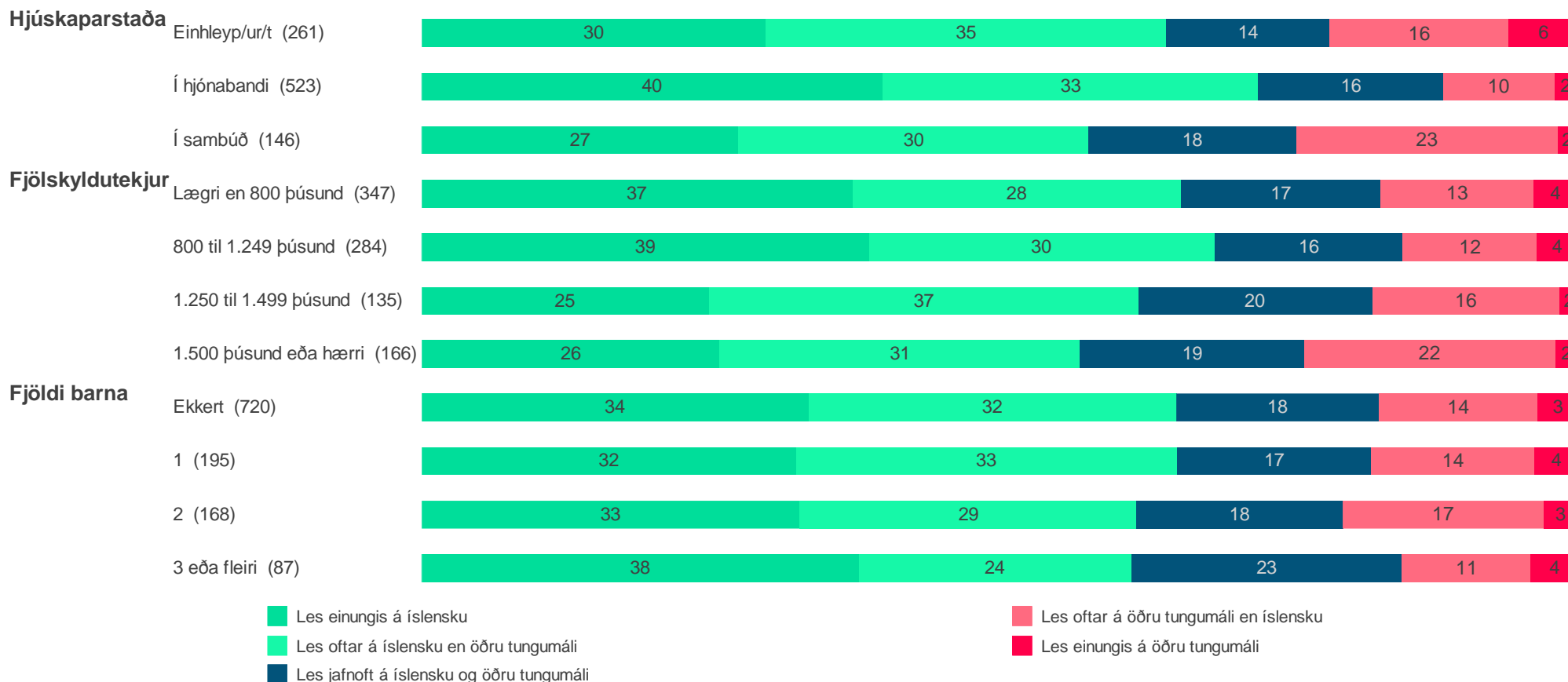
Staða á vinnumarkaði



Meðaltal
Munur á milli hópa

Menntun	Meðaltal	Munur á milli hópa
A. Grunnskólapróf eða minna	1.2	-BCD
B. Framhaldsskólapróf eða iðnmenntum	0.9	A-CD
C. Grunnnám í háskóla	0.6	AB-D
D. Framhaldsnám í háskóla	0.4	ABC-
Staða á vinnumarkaði		
A. Launþegi í fullu starfi	0.7	--CDE
B. Launþegi í hlutastarfi	0.9	---D-
C. Atvinnurekandi/sjálfstætt starfandi	1.1	A--D-
D. Í námi	0.2	ABC-E
E. Á eftirlaunum	1.1	A--D-

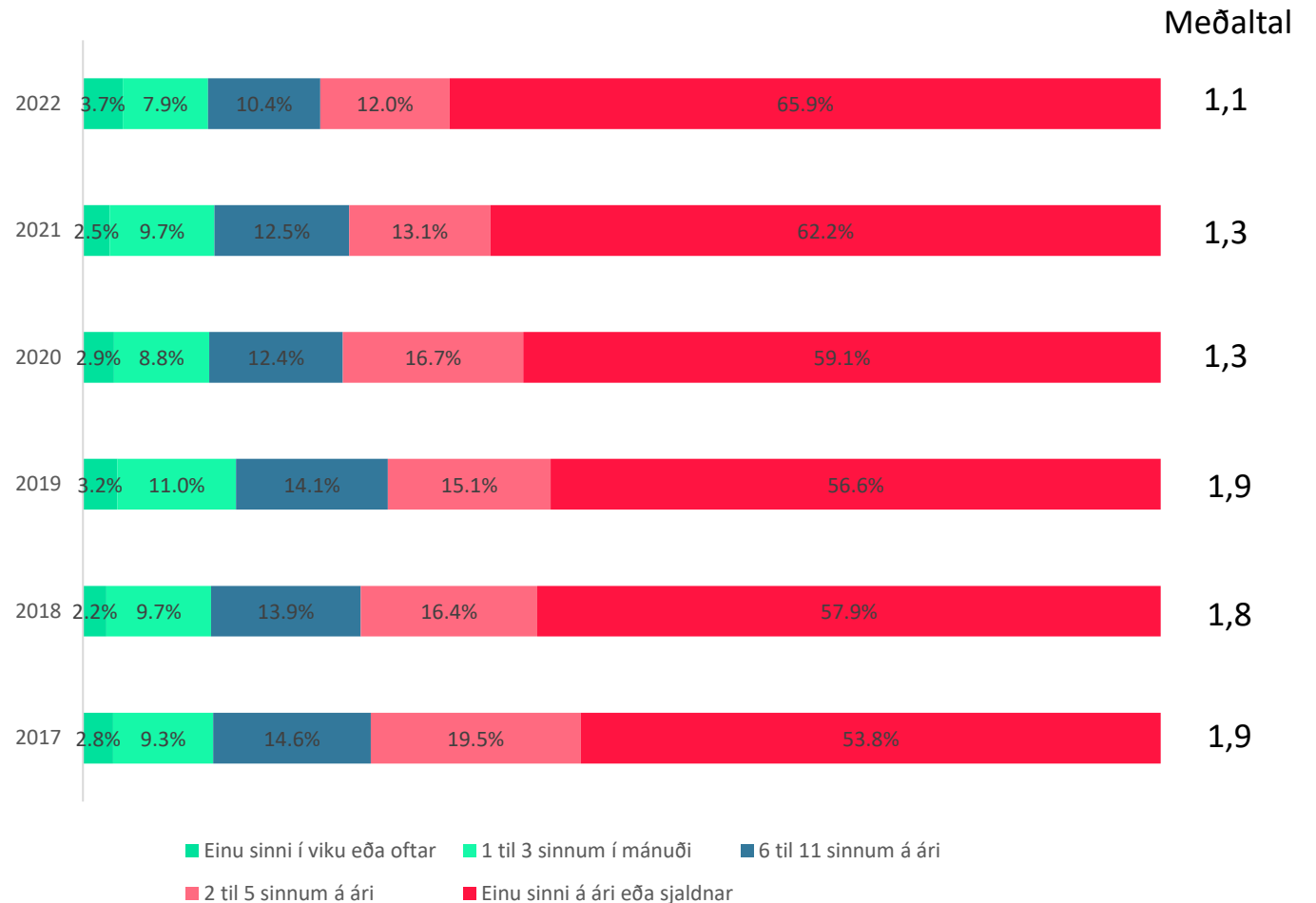
Lest þú á íslensku eða öðru tungumáli?



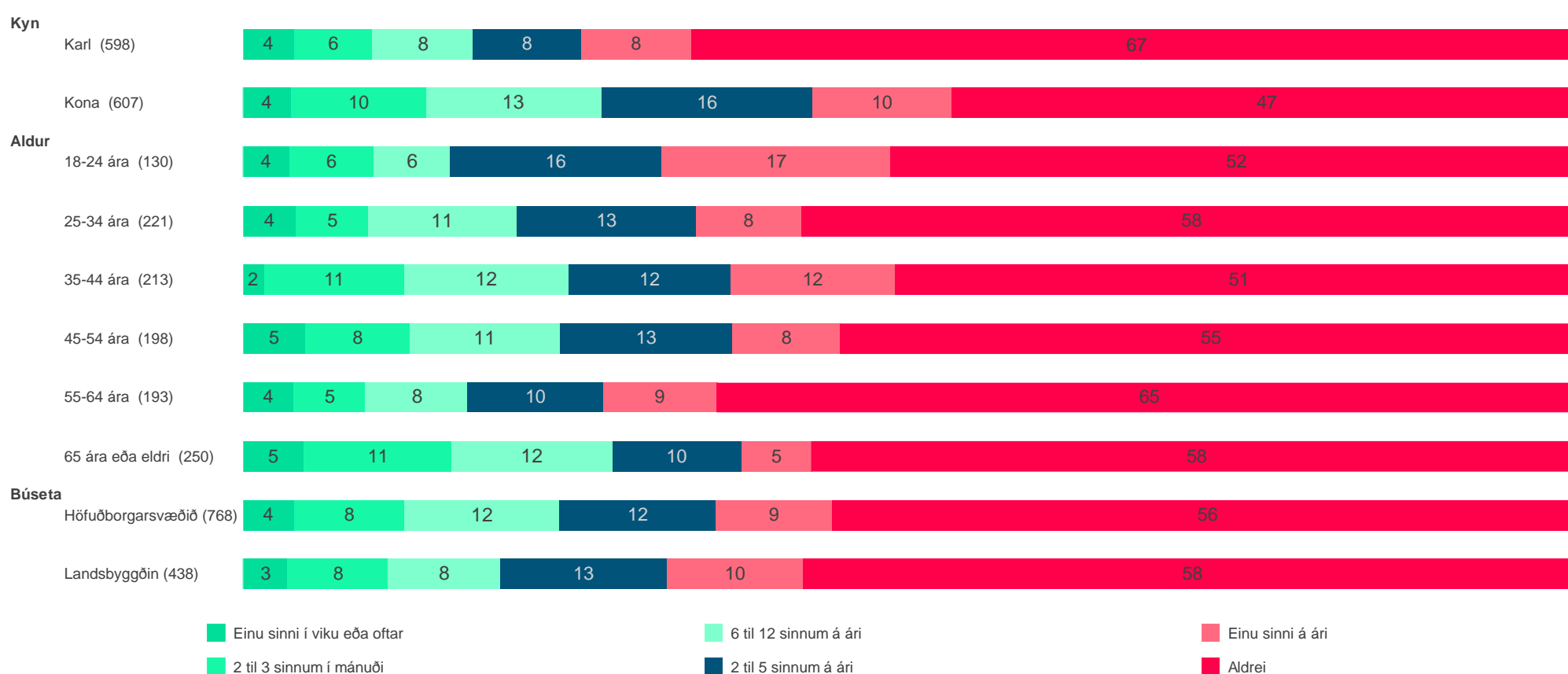
	Meðaltal	Munur á milli hópa
Hjúskaparstaða		
A. Einhleyp/ur/t	0.7	-B-
B. Í hjónabandi	1.0	A-C
C. Í sambúð	0.6	-B-
Fjölskyldutekjur		
A. Lægri en 800 þúsund	0.8	---D
B. 800 til 1.249 þúsund	0.9	---D
C. 1.250 til 1.499 þúsund	0.7	----
D. 1.500 þúsund eða hærri	0.6	AB--
Fjöldi barna		
A. Ekkert	0.8	----
B. 1	0.8	----
C. 2	0.7	----
D. 3 eða fleiri	0.8	----

Hversu oft eða sjaldan hefur þú nýtt þér þjónustu bókasafna (heimsóknir og rafræna þjónustu) á Íslandi á sl. 12 mánuðum?

Fjöldi svara	1251 100.0%
Meðaltal (0-5)	1.1
Einu sinni í viku eða oftar	45 3.6%
2 til 3 sinnum í mánuði	96 7.7%
6 til 12 sinnum á ári	125 10.0%
2 til 5 sinnum á ári	145 11.6%
Einu sinni á ári	111 8.9%
Aldrei	684 54.7%
Veit ekki	36 2.8%
Vil ekki svara	10 0.8%

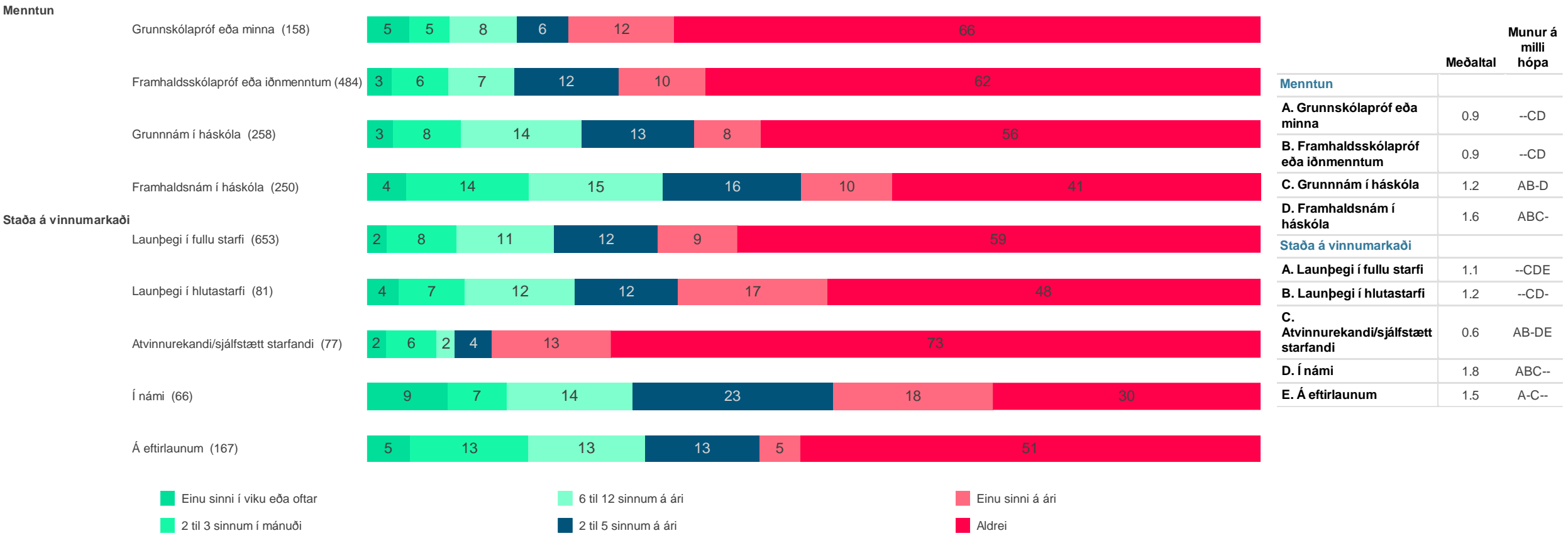


Hversu oft eða sjaldan hefur þú nýtt þér þjónustu bókasafna (heimsóknir og rafræna þjónustu) á Íslandi á sl. 12 mánuðum?

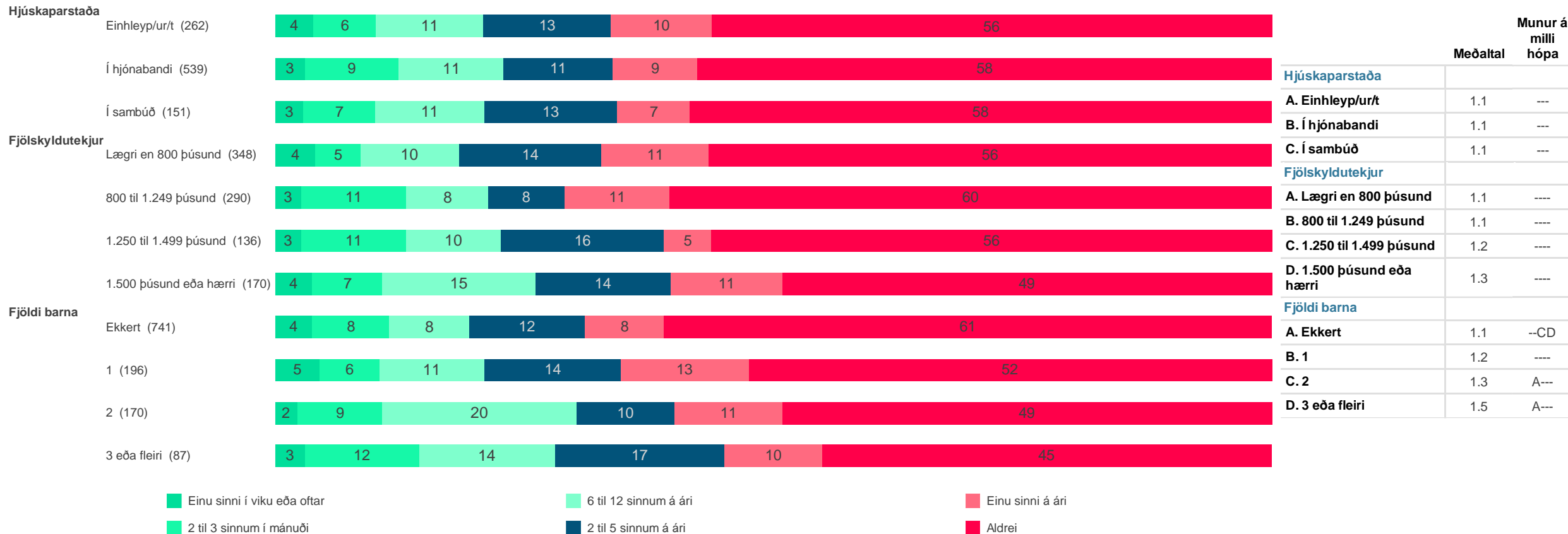


	Meðaltal	Munur á milli hópa
Kyn		
A. Karl	0.9	-B
B. Kona	1.4	A-
Aldur		
A. 18-24 ára	1.1	-----
B. 25-34 ára	1.1	-----
C. 35-44 ára	1.2	----E-
D. 45-54 ára	1.2	----E-
E. 55-64 ára	0.9	--CD-F
F. 65 ára eða eldri	1.3	----E-
Búseta		
A. Höfuðborgarsvæðið	1.2	--
B. Landsbyggðin	1.1	--

Hversu oft eða sjaldan hefur þú nýtt þér þjónustu bókasafna (heimsóknir og rafræna þjónustu) á Íslandi á sl. 12 mánuðum?

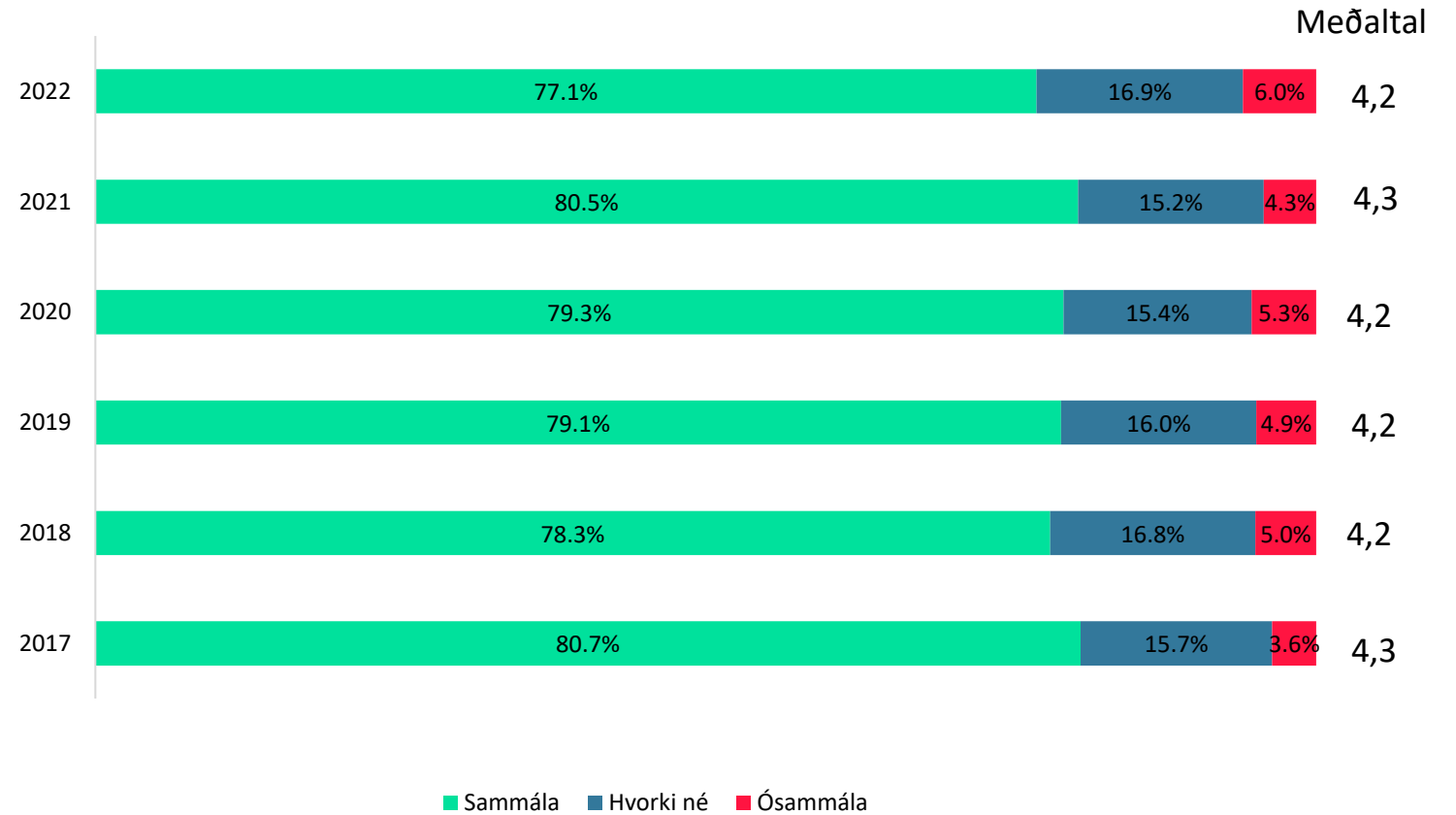


Hversu oft eða sjaldan hefur þú nýtt þér þjónustu bókasafna (heimsóknir og rafræna þjónustu) á Íslandi á sl. 12 mánuðum?

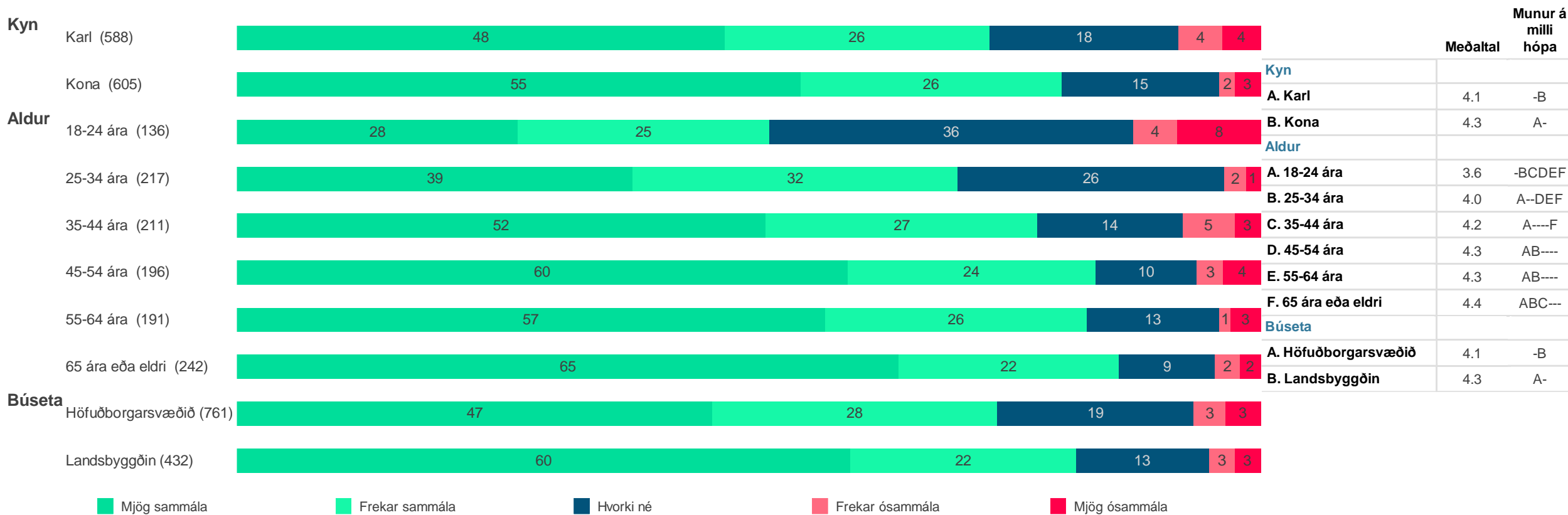


Hversu sammála eða ósammála ert þú eftirfarandi fullyrðingu:
„Það er mikilvægt að þýða nýjar erlendar bækur á íslensku.“

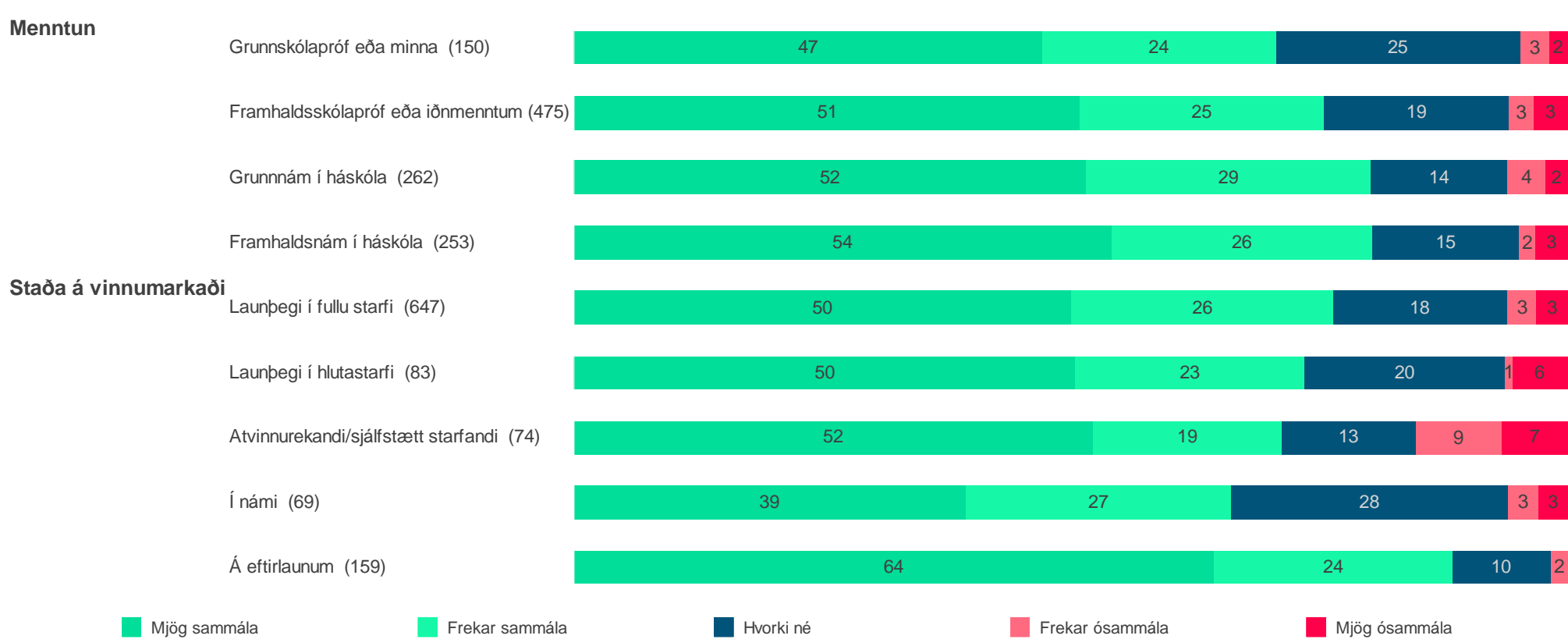
Fjöldi svara	1249 100.0%
Meðaltal (1-5)	4.2
Mjög sammála (5)	613 49.1%
Frekar sammála (4)	307 24.6%
Hvorki né (3)	202 16.2%
Frekar ósammála (2)	34 2.7%
Mjög ósammála (1)	37 3.0%
Veit ekki	47 3.8%
Vil ekki svara	9 0.7%



Hversu sammála eða ósammála ert þú eftirfarandi fullyrðingu: „Það er mikilvægt að þýða nýjar erlendar bækur á íslensku.“




Hversu sammála eða ósammála ert þú eftirfarandi fullyrðingu: „Það er mikilvægt að þýða nýjar erlendar bækur á íslensku.“




Menntun	Meðaltal	Munur á milli hópa
A. Grunnskólapróf eða minna	4.1	----
B. Framhaldsskólapróf eða iðnmenntum	4.2	----
C. Grunnnám í háskóla	4.2	----
D. Framhaldsnám í háskóla	4.3	----
Staða á vinnumarkaði		
A. Launþegi í fullu starfi	4.2	---E
B. Launþegi í hlutastarfi	4.1	---E
C. Atvinnurekandi/sjálfstætt starfandi	4.0	---E
D. Í námi	4.0	---E
E. Á eftirlaunum	4.5	ABCD-

Hversu sammála eða ósammála ert þú eftirfarandi fullyrðingu: „Það er mikilvægt að þýða nýjar erlendar bækur á íslensku.“

Menntun



Staða á vinnumarkaði

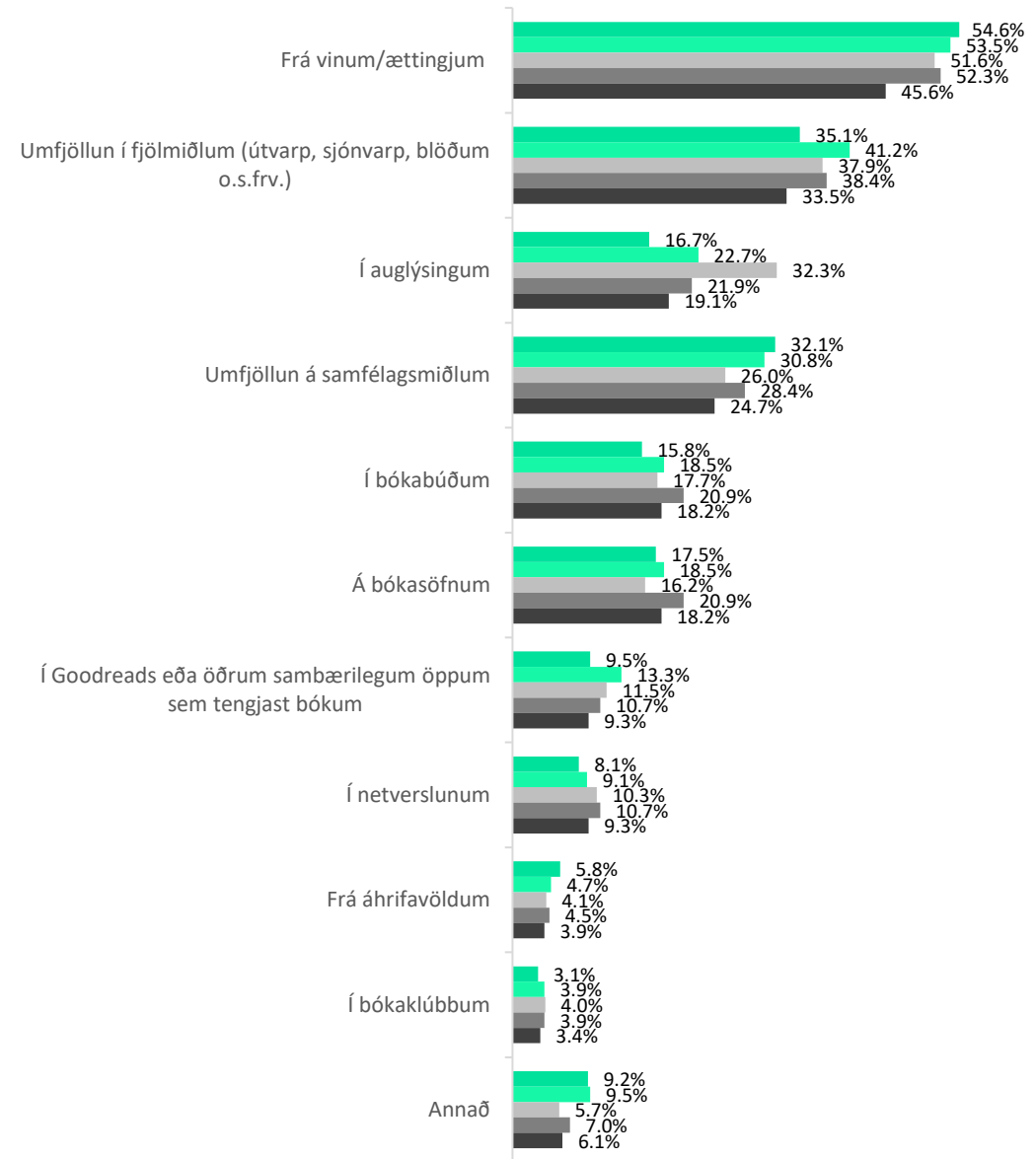


■ Mjög sammála
 ■ Frekar sammála
 ■ Hvorki né
 ■ Frekar ósammála
 ■ Mjög ósammála

	Meðaltal	Munur á milli hópa
Menntun		
A. Grunnskólapróf eða minna	4.1	----
B. Framhaldsskólapróf eða iðnmenntum	4.2	----
C. Grunnnám í háskóla	4.2	----
D. Framhaldsnám í háskóla	4.3	----
Staða á vinnumarkaði		
A. Launþegi í fullu starfi	4.2	---E
B. Launþegi í hlutastarfi	4.1	---E
C. Atvinnurekandi/sjálfstætt starfandi	4.0	---E
D. Í námi	4.0	---E
E. Á eftirlaunum	4.5	ABCD-

Hvar færð þú helst hugmyndir að lesefni? Vinsamlegast veldu allt að fjóra valmöguleika.

Fjöldi svara	1248 100.0%
Frá vinum/ættingjum	569 45.6%
Umfjöllun í fjölmiðlum (útvarp, sjónvarp, blöðum o.s.frv.)	366 29.3%
Umfjöllun á samfélagsmiðlum	335 26.8%
Á bókasöfnum	183 14.6%
Í auglýsingum	174 13.9%
Í bókabúðum	164 13.2%
Í Goodreads eða öðrum sambærilegum öppum sem tengjast bókum	99 7.9%
Í netverslunum	84 6.7%
Frá áhrifavöldum	60 4.8%
Í bókaklúbbum	32 2.6%
Annað	96 7.7%
Veit ekki	165 13.2%
Vil ekki svara	41 3.3%



■ 2022 ■ 2021 ■ 2020 ■ 2019 ■ 2018

Athugið að myndin til hægri sýnir aðeins hlutfall þeirra sem tóku afstöðu.

Hvar færð þú helst hugmyndir að lesefni?

Vinsamlegast veldu allt að fjóra valmöguleika.

	Frá vinum/ættin- gjum	Umfjöllun í fjölmiðl- um (útvarp, sjónvarp, blöðum o.s.frv.)	Umfjöllun á samf- élagsmiðlum	Á bókasöfn- um	Í auglýsing- um	Í bókabúð- um	Í Goodreads eða öðrum sam- bærilegum öppum sem tengjast bókum	Í netverslun- um	Frá áhrifavö- ldum	Í bókaklúbb- um	Anna- ð
Kyn											
A. Karl	47.7% -B	38.9% -B	26.2% -B	15.0% -B	17.7% --	17.0% --	7.5% -B	9.5% --	1.9% -B	1.9% -B	10.3% --
B. Kona	60.6% A-	31.9% A-	37.3% A-	19.7% A-	15.8% --	14.6% --	11.2% A-	6.8% --	9.2% A-	4.2% A-	8.3% --
Aldur											
A. 18-24 ára	54.1% -----	17.6% --CDEF	41.1% ----EF	8.8% --CD-F	8.7% ---DEF	6.3% -BCDEF	6.5% -B---F	7.7% -----	12.7% ---DEF	1.8% -----	13.2% -B----
B. 25-34 ára	59.1% -----	25.5% ---DEF	38.1% ----EF	14.3% ----F	13.0% ----F	17.1% A----	19.0% A--DEF	9.9% -----	8.7% ---DEF	0.5% ----EF	5.5% A----F
C. 35-44 ára	52.6% -----	30.7% A---EF	41.7% --DEF	17.4% A---F	15.7% -----	15.7% A----	12.9% ---EF	10.0% -----	9.7% ---DEF	2.4% -----	10.8% -----
D. 45-54 ára	57.2% -----	37.9% AB---F	31.5% -C--F	17.5% A---F	20.7% A----	14.9% A----	10.5% -B---F	8.1% -----	3.3% ABC---	2.3% -----	7.1% -----
E. 55-64 ára	53.2% -----	43.1% ABC---	23.8% ABC---	16.4% ----F	18.2% A----	21.0% A----	6.4% -BC--F	4.7% -----	2.6% ABC---	4.0% -B---	8.7% -----
F. 65 ára eða eldri	51.7% -----	48.0% ABCD--	21.2% ABCD--	25.9% ABCDE-	20.6% AB----	16.6% A----	1.9% ABCDE-	7.7% -----	0.7% ABC---	6.4% -B---	11.0% -B----
Búseta											
A. Höfuðborgarsvæðið	57.0% -B	36.0% --	33.4% --	16.2% --	15.2% --	15.0% --	9.9% --	8.0% --	6.1% --	2.6% --	9.6% --
B. Landsbyggðin	50.2% A-	33.6% --	29.8% --	19.9% --	19.4% --	17.2% --	8.7% --	8.2% --	5.1% --	4.0% --	8.7% --

Hvar færð þú helst hugmyndir að lesefni?

Vinsamlegast veldu allt að fjóra valmöguleika.

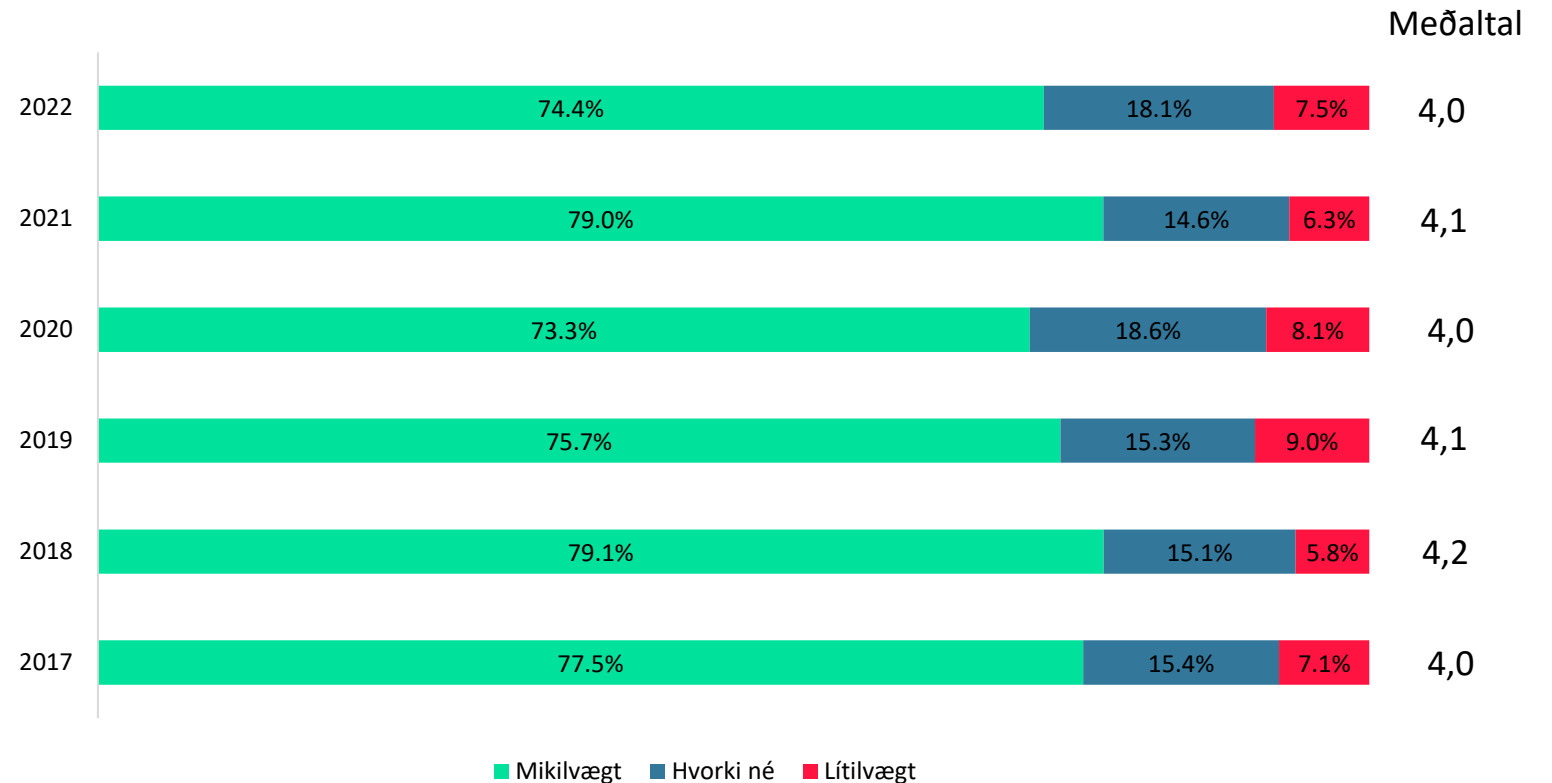
	Frá vinum/ættin- gjum	Umfjöllun í fjölmiðl- um (útvarp, sjónvarp, blöðum o.s.frv.)	Umfjöllun á samf- élagsmiðlum	Á bókasöfn- um	Í auglýsing- um	Í bókabúð- um	Í Goodreads eða öðrum sa- mbærilegum öppum sem tengjast bókum	Í netverslun- um	Frá áhrifavö- ldum	Í bókaklúbb- um	Anna- ð
Menntun											
A. Grunnskólapróf eða minna	52.8% ----	24.6% --CD	24.3% ----	11.0% --CD	26.6% -BCD	13.2% ----	3.7% --CD	6.4% ----	10.3% --D	1.7% ----	7.4% ----
B. Framhaldsskólapróf eða iðnmenntum	54.0% ----	32.0% ---D	33.7% ----	15.6% ----	18.4% A--D	14.4% ----	5.9% --CD	7.7% ----	6.3% --D	3.3% ----	9.4% ----
C. Grunnám í háskóla	57.4% ----	38.7% A---	32.6% ----	21.4% A---	16.6% A--D	19.1% ----	13.9% AB--	5.2% ---D	5.4% ----	2.3% ----	7.7% ----
D. Framhaldsnám í háskóla	54.4% ----	43.6% AB--	32.7% ----	21.3% A---	10.3% ABC-	15.4% ----	14.2% AB--	12.2% --C-	2.7% AB--	4.8% ----	8.6% ----
Staða á vinnumarkaði											
A. Launþegi í fullu starfi	54.5% ----	35.2% -B-DE	32.6% ---E	17.6% --C-E	15.3% ----	16.1% ----	12.2% -B--E	7.3% ----	5.5% -B-DE	2.8% ----	7.8% ----
B. Launþegi í hlutastarfi	61.9% ----	20.8% A-C-E	35.0% ---E	13.3% ---E	18.4% ----	10.0% ----	3.7% A---	10.1% ----	11.8% A-C-E	3.5% ----	6.7% ----
C. Atvinnurekandi/sjálfstætt starfandi	55.0% ----	40.5% -B-D-	26.7% ----	7.0% A---E	17.2% ----	10.9% ----	11.5% ---E	10.0% ----	2.3% -B-D-	1.4% ----	9.8% ----
D. Í námi	60.3% ----	17.4% A-C-E	41.7% ---E	10.4% ---E	11.1% ----	7.9% ---E	7.6% ---E	9.0% ----	19.2% A-C-E	- ----	14.7% ----
E. Á eftirlaunum	49.0% ----	52.7% AB-D-	22.2% AB-D-	31.0% ABCD-	22.1% ----	20.5% ---D-	1.9% A-CD-	6.7% ----	1.1% AB-D-	6.1% ----	8.7% ----

Hvar færð þú helst hugmyndir að lesefni? Vinsamlegast veldu allt að fjóra valmöguleika.

	Frá vinum/ættin- gjum	Umfjöllun í fjölmiðl- um (útvarp, sjónvarp, blöðum o.s.frv.)	Umfjöllun á samf- élagsmiðlum	Á bókasöfn- um	Í auglýsing- um	Í bókabúð- um	Í Goodreads eða öðrum sa- mbærilegum öppum sem tengjast bókum	Í netverslun- um	Frá áhrifavö- ldum	Í bókaklúbb- um	Anna- ð
Hjúskaparstaða											
A. Einhleyp/ur/t	54.2% ---	29.0% -B-	42.2% -B-	12.8% -B-	18.0% --C	11.2% -B-	9.1% ---	10.2% ---	8.5% -B-	3.5% ---	9.6% ---
B. Í hjónabandi	53.9% ---	40.7% A--	27.2% A--	20.3% A--	18.4% --C	17.8% A--	8.1% ---	7.5% ---	3.6% A--	3.6% ---	7.5% ---
C. Í sambúð	53.8% ---	34.3% ---	33.2% ---	17.4% ---	9.4% AB-	15.5% ---	12.3% ---	9.0% ---	6.7% ---	1.2% ---	12.7% ---
Fjölskyldutekjur											
A. Lægri en 800 þúsund	52.4% ----	31.9% --D	33.6% ----	15.1% ----	18.2% ----	17.8% ----	7.0% --CD	11.2% ----	7.4% ----	3.1% ----	10.5% ----
B. 800 til 1.249 þúsund	58.4% ----	34.6% ----	30.0% ----	15.3% ----	17.1% ----	14.1% ----	10.2% ----	8.0% ----	6.2% ----	2.6% ----	6.3% ----
C. 1.250 til 1.499 þúsund	54.1% ----	32.6% ----	33.3% ----	16.7% ----	12.8% ----	11.9% ----	13.5% A--	7.1% ----	5.5% ----	3.1% ----	9.3% ----
D. 1.500 þúsund eða hærri	56.1% ----	42.1% A--	27.4% ----	21.3% ----	14.0% ----	17.5% ----	15.7% A--	6.6% ----	4.5% ----	3.2% ----	6.8% ----
Fjöldi barna											
A. Ekkert	56.4% ----	37.5% ----	30.4% ----	16.6% ----	17.2% ----	16.7% ----	9.8% ----	7.9% ----	4.5% -B-D	3.7% ----	9.5% ----
B. 1	53.8% ----	30.5% ----	35.6% ----	17.7% ----	16.9% ----	12.5% ----	7.0% ----	7.4% ----	8.3% A--	1.0% ----	11.0% --C-
C. 2	51.3% ----	33.3% ----	32.7% ----	20.7% ----	16.6% ----	15.0% ----	10.9% ----	10.8% ----	5.0% ----	3.3% ----	4.9% -B--
D. 3 eða fleiri	48.3% ----	30.6% ----	33.9% ----	19.3% ----	13.1% ----	17.2% ----	10.8% ----	6.9% ----	12.4% A--	2.5% ----	10.4% ----

Hversu mikilvægt eða lítilvægt finnst þér að íslenskar bókmenntir hafi aðgang að opinberum stuðningi?

Fjöldi svara	1244 100.0%
Meðaltal (1-5)	4.0
Mjög mikilvægt	458 36.8%
Frekar mikilvægt	367 29.5%
Hvorki né	200 16.1%
Frekar lítilvægt	36 2.9%
Mjög lítilvægt	47 3.8%
Veit ekki	118 9.5%
Vil ekki svara	18 1.4%

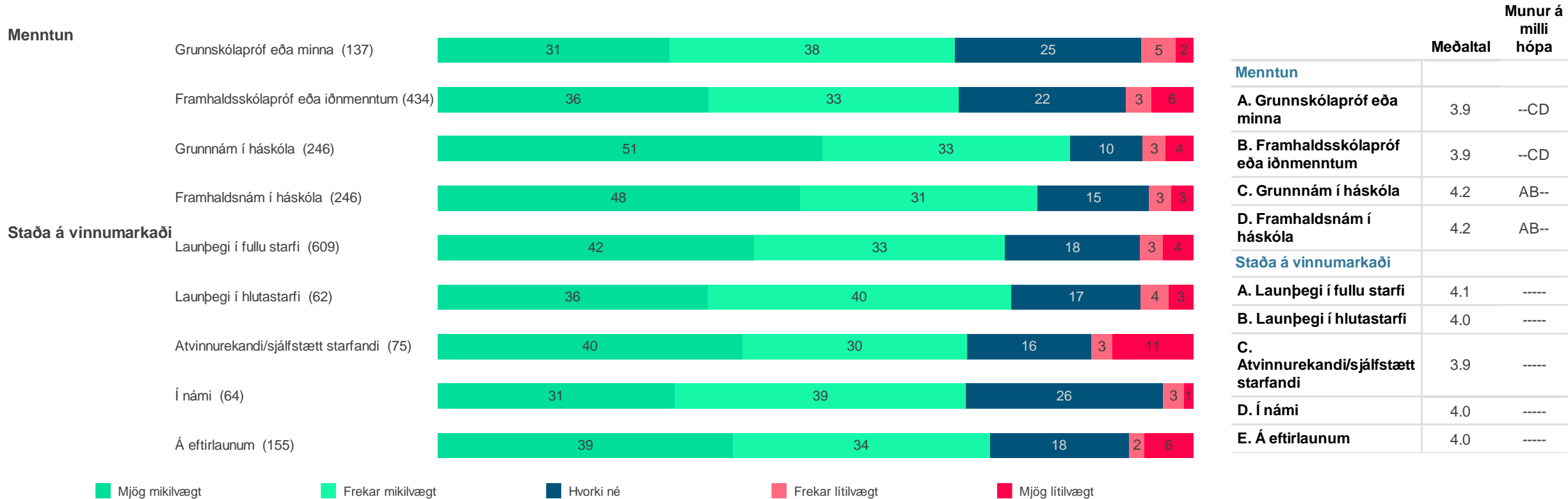


Hversu mikilvægt eða lítilvægt finnst þér að íslenskar bókmenntir hafi aðgang að opinberum stuðningi?

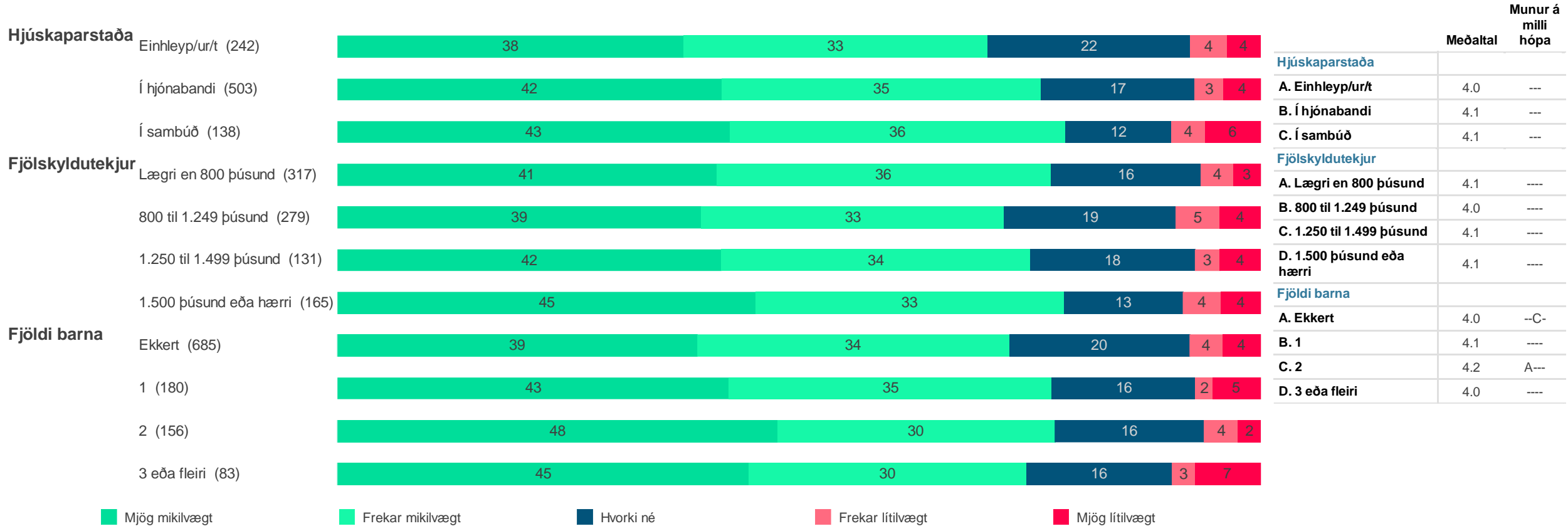


	Meðaltal	Munur á milli hópa
Kyn		
A. Karl	3.8	-B
B. Kona	4.3	A-
Aldur		
A. 18-24 ára	3.7	-BCDEF
B. 25-34 ára	4.0	A--D--
C. 35-44 ára	4.1	A-----
D. 45-54 ára	4.2	AB---F
E. 55-64 ára	4.1	A-----
F. 65 ára eða eldri	4.0	A--D--
Búseta		
A. Höfuðborgarsvæðið	4.0	--
B. Landsbyggðin	4.1	--

Hversu mikilvægt eða lítilvægt finnst þér að íslenskar bókmenntir hafi aðgang að opinberum stuðningi?



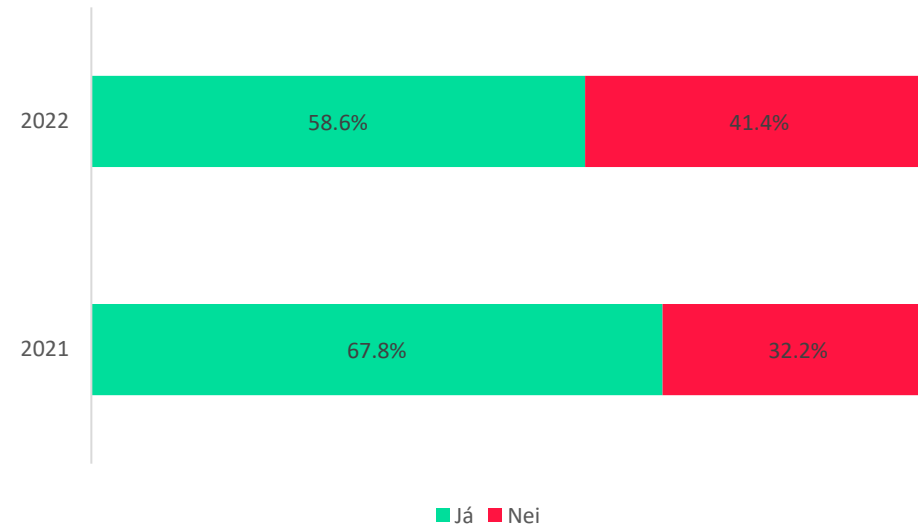
Hversu mikilvægt eða lítilvægt finnst þér að íslenskar bókmenntir hafi aðgang að opinberum stuðningi?



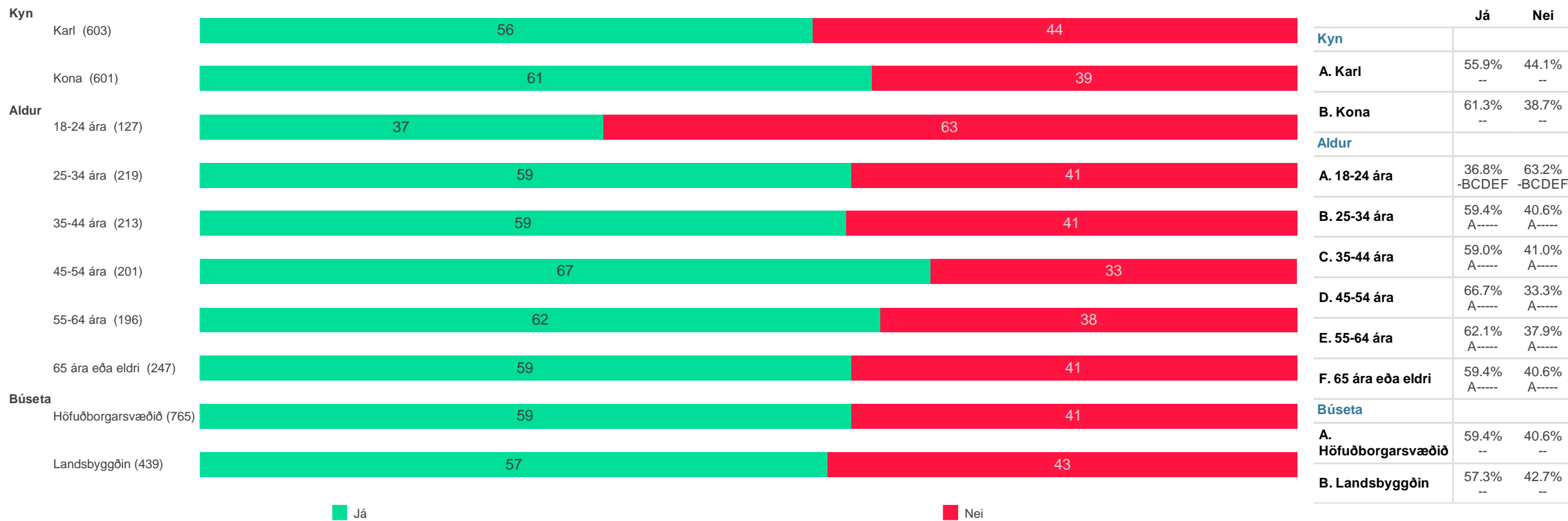
	Meðaltal	Munur á milli hópa
Hjúskaparstaða		
A. Einhleyp/ur/t	4.0	---
B. Í hjónabandi	4.1	---
C. Í sambúð	4.1	---
Fjölskyldutekjur		
A. Lægri en 800 þúsund	4.1	----
B. 800 til 1.249 þúsund	4.0	----
C. 1.250 til 1.499 þúsund	4.1	----
D. 1.500 þúsund eða hærri	4.1	----
Fjöldi barna		
A. Ekkert	4.0	--C-
B. 1	4.1	----
C. 2	4.2	A---
D. 3 eða fleiri	4.0	----

Hefur þú gefið einhverjum bók/bækur sl. 12 mánuði?

Fjöldi svara	1244 100.0%
Já	706 56.7%
Nei	498 40.0%
Veit ekki	35 2.8%
Vil ekki svara	6 0.5%



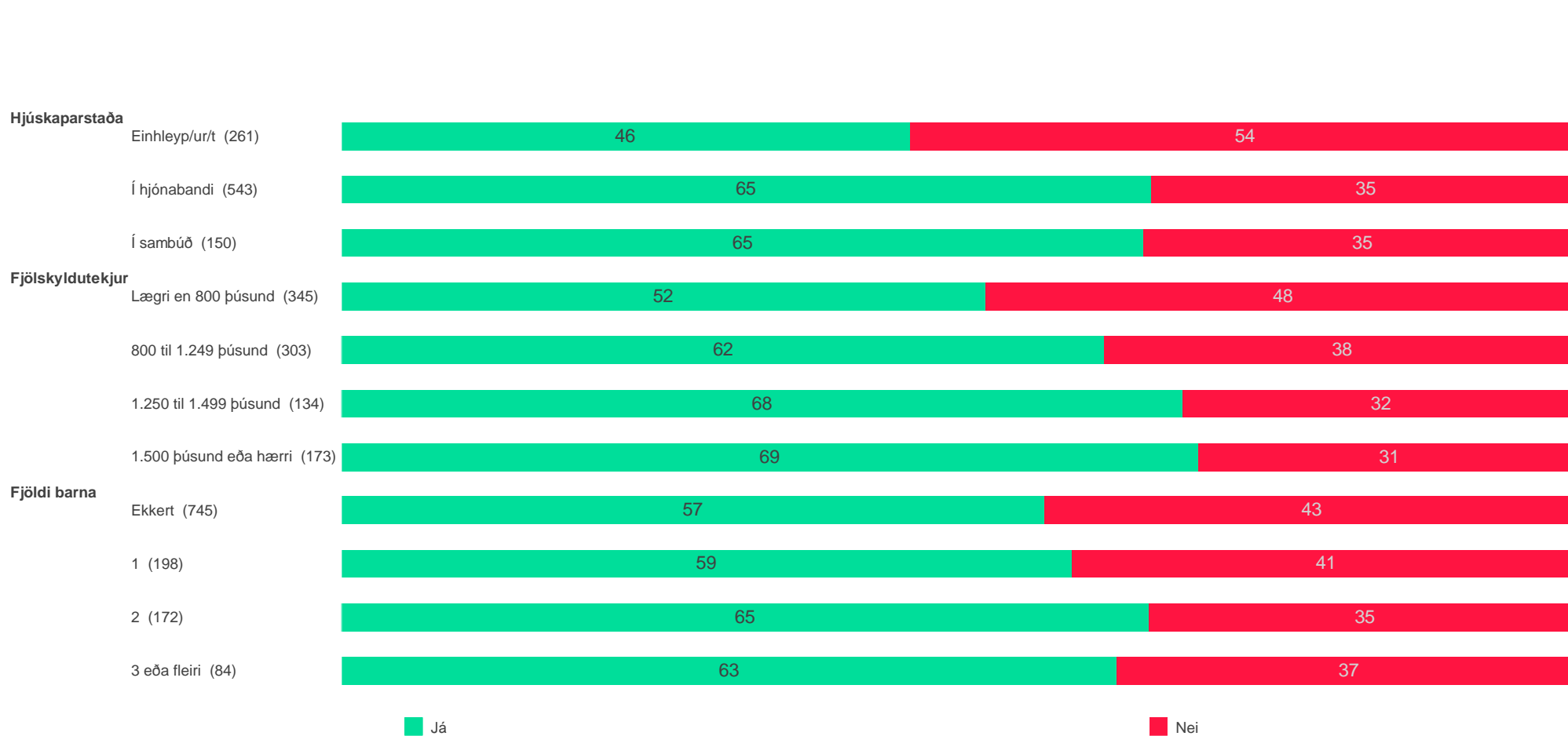
Hefur þú gefið einhverjum bók/bækur sl. 12 mánuði?



Hefur þú gefið einhverjum bók/bækur sl. 12 mánuði?



Hefur þú gefið einhverjum bók/bækur sl. 12 mánuði?



	Já	Nei
Hjúskaparstaða		
A. Einhleyp/ur/t	45.9% -BC	54.1% -BC
B. Í hjónabandi	65.4% A--	34.6% A--
C. Í sambúð	64.8% A--	35.2% A--
Fjölskyldutekjur		
A. Lægri en 800 þúsund	52.0% -BCD	48.0% -BCD
B. 800 til 1.249 þúsund	61.6% A---	38.4% A---
C. 1.250 til 1.499 þúsund	67.9% A---	32.1% A---
D. 1.500 þúsund eða hærrí	69.2% A---	30.8% A---
Fjöldi barna		
A. Ekkert	56.7% --C-	43.3% --C-
B. 1	59.0% ----	41.0% ----
C. 2	65.2% A---	34.8% A---
D. 3 eða fleiri	62.6% ----	37.4% ----

Vigtun

Gögn eru vigtuð til að úrtak endurspegli álit þjóðarinnar. Tekið er tillit til kyns, aldurs og búsetu. Tölur eru því námundaðar að næstu heilu tölu. Misræmi getur því verið á samanlögðum fjölda einstaklinga í greiningum og tíðnitöflum.

Eftir vigtun

Kyn

Karl	51,4%
Kona	49,6%

Aldur

18-24 ára	13,2%
25-34 ára	19,0%
35-44 ára	17,6%
45-54 ára	16,5%
55-64 ára	15,4%
65 ára eða eldri	18,3%

Búseta

Höfuðborgarsvæðið	64,2%
Landsbyggðin	35,8%

Nánari upplýsingar

Reykjavík, október 2022

Bestu þakkir

Trausti Haraldsson

Atli Geir Hallgrímsson

Bryndís Marteinsdóttir

Katrín Þyri Magnúsdóttir

Edda Sólveig Gísladóttir

Allar ábendingar vel þagnar.

Ekki hika við að senda okkur tölvupóst á netfangið rannsoknir@prosent.is