

Miðstöð íslenskra bókmennna

Nóvember 2020

Skýrsla þessi er einungis ætluð þeim aðila sem hana keypti.
Öll opinber dreifing eða birting er óheimil án samþykkis Zenter.

FRAMKVÆMD

Lýsing á rannsókn

Fyrirtæki: Miðstöð íslenskra bókmennta
Framkvæmdatími: 6. til 11. nóvember 2020
Aðferð: Netkönnun meðal könnunarhóps Zenter rannsókna

Stærð úrtaks og svörun

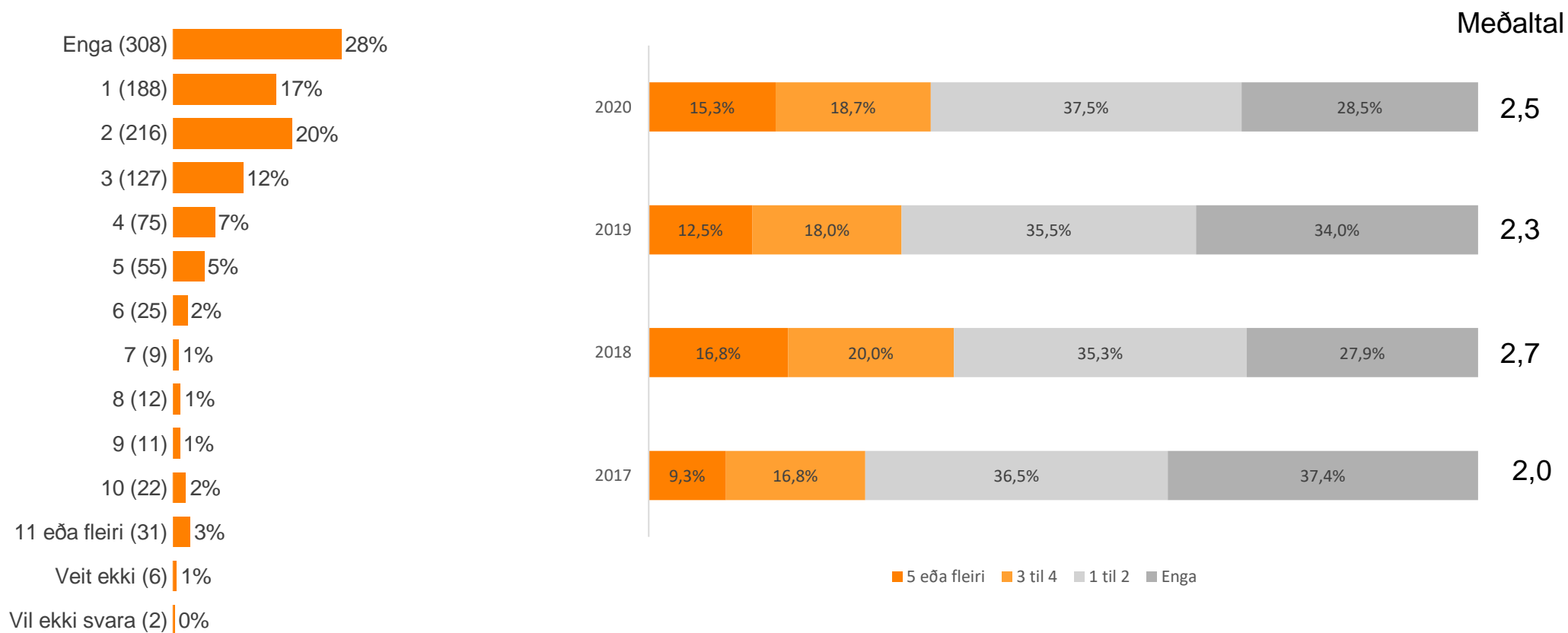
Úrtak: 2.200 (einstaklingar 18 ára og eldri)
Svarendur: 1101
Svarhlutfall: 51%

EFNISYFIRLIT

Bls.	
2	Framkvæmd
	Niðurstöður úr könnunarvagni
4 – 7	Hversu margar bækur hefur þú lesið og/eða hlustað á síðastliðna <u>30 daga</u> ?
8 – 19	Hversu oft eða sjaldan hefur þú lesið/hlustað á bækur með eftirfarandi hætti á síðastliðnum <u>12 mánuðum</u> ?
20 – 23	Lest þú meira eða minna hefðbundnar bækur (innbundnar og kiljur) núna en fyrir Covid-19?
24 – 27	Hlustar þú meira eða minna á hljóðbækur núna en fyrir Covid-19?
28 – 31	Lest þú meira eða minna á rafrænar bækur núna en fyrir Covid-19?
32 – 35	Kaupir þú fleiri eða færri hefðbundnar bækur núna en fyrir Covid-19?
36 – 39	Lest þú á íslensku eða öðru tungumáli?
40 – 43	Hversu oft eða sjaldan hefur þú nýtt þér þjónustu bókasafna (heimsóknir og rafræna þjónustu) á Íslandi á síðastliðnum 12 mánuðum?
44 – 47	Hversu sammála eða ósammála ert þú eftirfarandi fullyrðingu: „Það er mikilvægt að þýða nýjar erlendar bækur á íslensku.“
48 – 52	Hvar færð þú helst hugmyndir að lesefni
53 – 56	Hversu mikilvægt eða lítilvægt finnst þér að íslenskar bókmenntir hafi aðgang að opinberum stuðningi?
57	Vigtun
58	Nánari upplýsingar

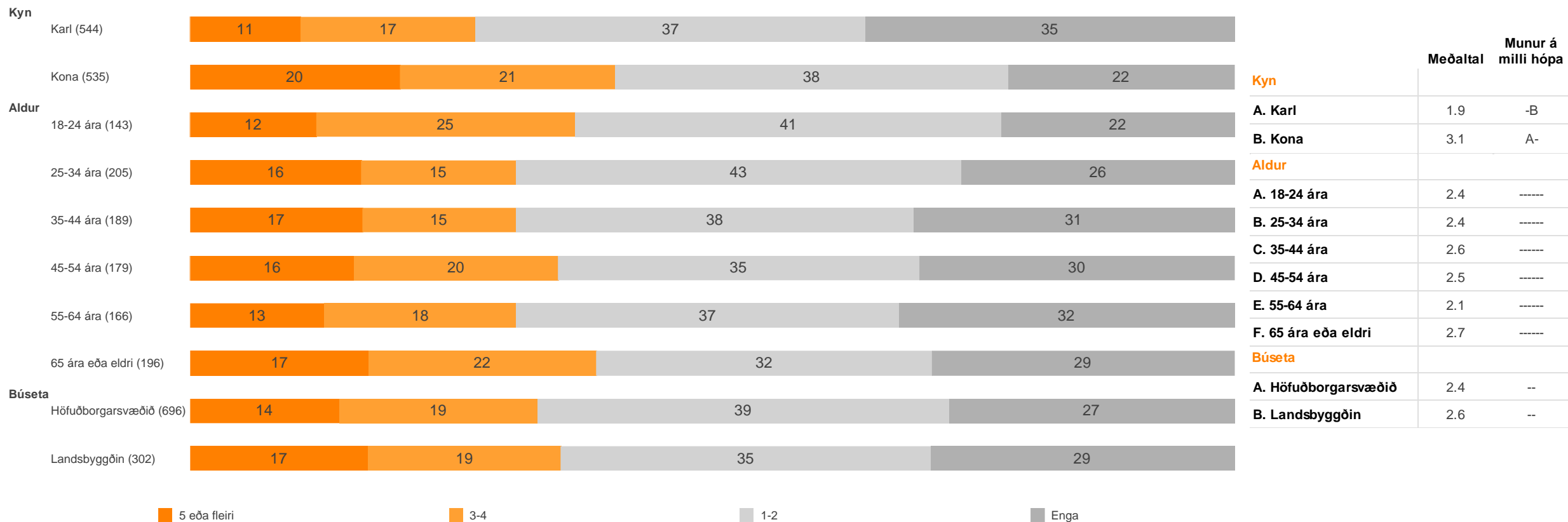
Hversu margar bækur hefur þú lesið og/eða hlustað á síðastliðna 30 daga?

Hér er átt við allar tegundir bóka og á hvaða formi og tungumáli sem er, svo sem skáldverk, kennslubækur, barnabækur og fræðibækur, ýmist útprentaðar bækur, rafrænar bækur eða hljóðbækur.



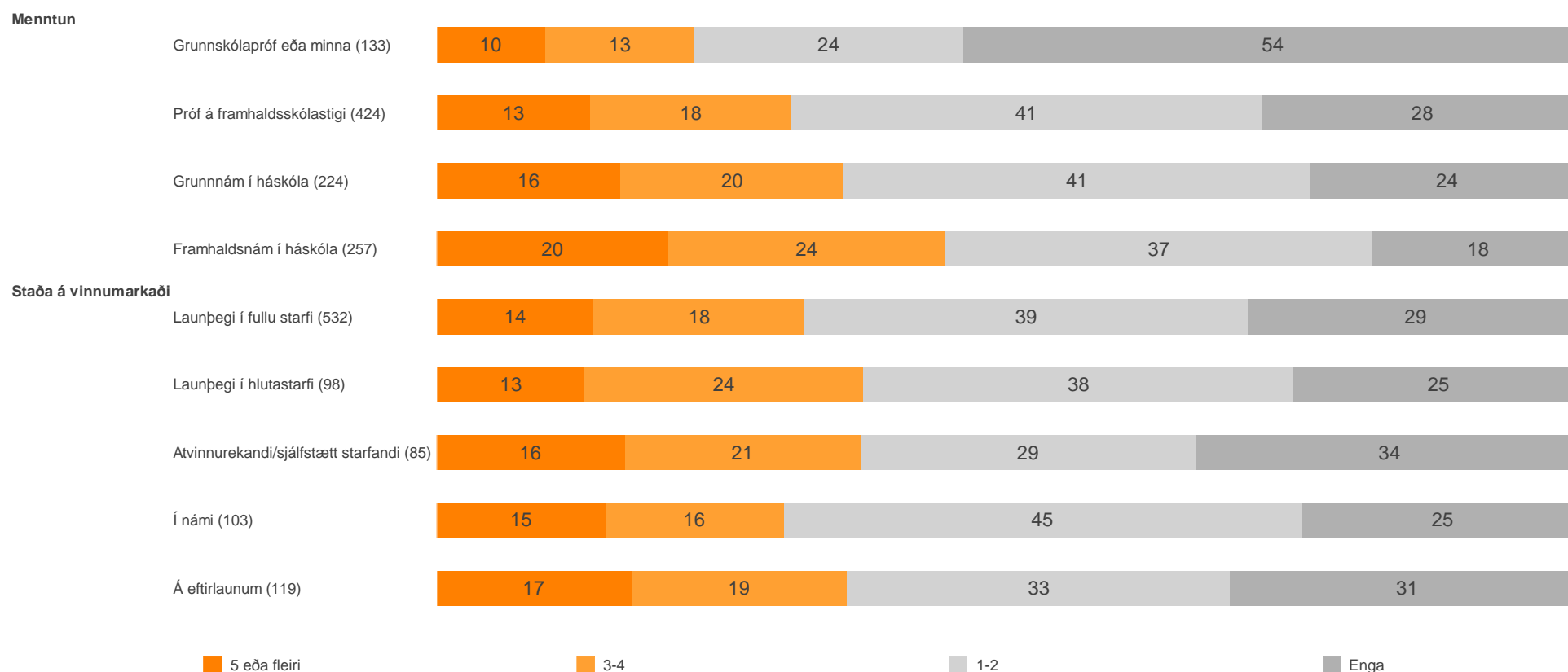
Hversu margar bækur hefur þú lesið og/eða hlustað á síðastliðna 30 daga?

Hér er átt við allar tegundir bóka og á hvaða formi og tungumáli sem er, svo sem skáldverk, kennslubækur, barnabækur og fræðibækur, ýmist útprentaðar bækur, rafrænar bækur eða hljóðbækur.



Hversu margar bækur hefur þú lesið og/eða hlustað á síðastliðna 30 daga?

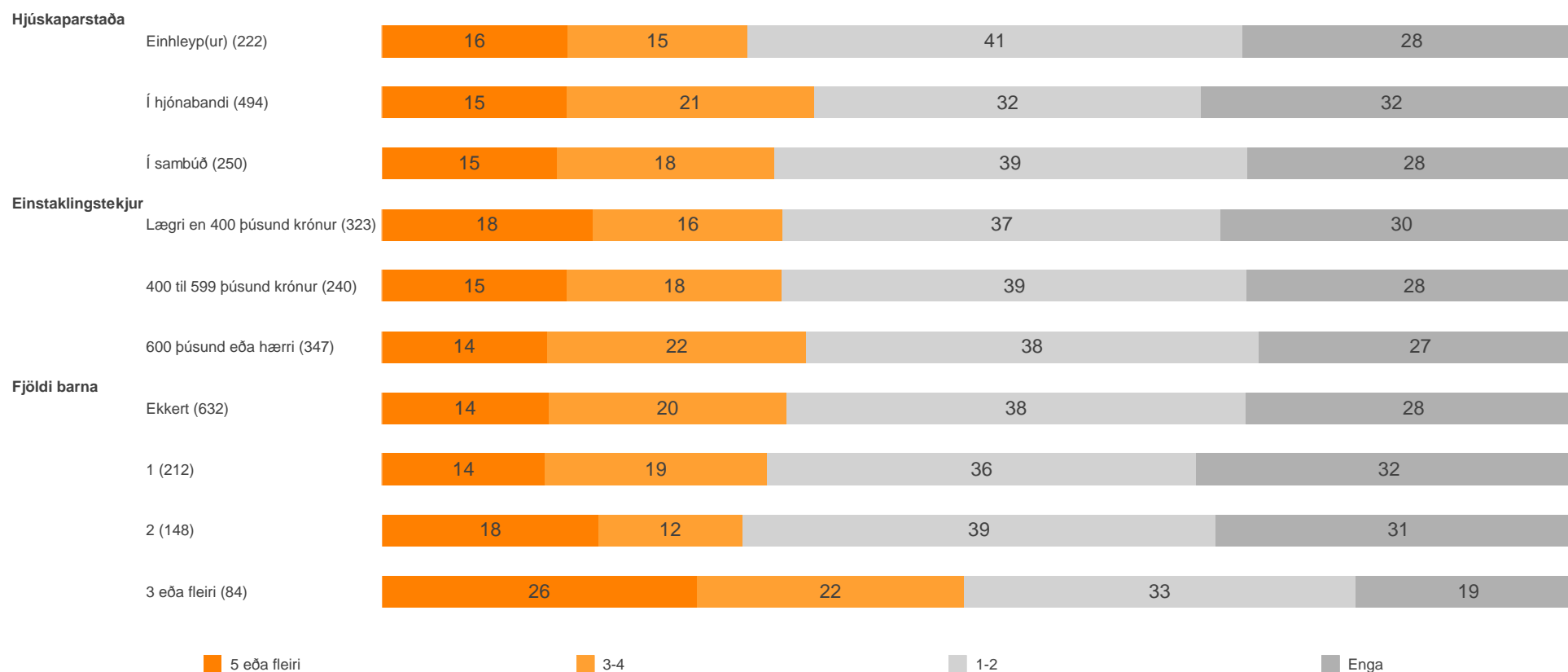
Hér er átt við allar tegundir bóka og á hvaða formi og tungumáli sem er, svo sem skáldverk, kennslubækur, barnabækur og fræðibækur, ýmist útprentaðar bækur, rafrænar bækur eða hljóðbækur.



Menntun	Meðaltal	Munur á milli hópa
A. Grunnskólapróf eða minna	1.5	-BCD
B. Próf á framhaldsskólastigi	2.2	A--D
C. Grunnnám í háskóla	2.6	A---
D. Framhaldsnám í háskóla	3.2	AB--
Staða á vinnumarkaði		
A. Launþegi í fullu starfi	2.3	----
B. Launþegi í hlutastarfi	2.9	----
C. Atvinnurekandi/sjálfstætt starfandi	2.4	----
D. Í námi	2.4	----
E. Á eftirlaunum	2.6	----

Hversu margar bækur hefur þú lesið og/eða hlustað á síðastliðna 30 daga?

Hér er átt við allar tegundir bóka og á hvaða formi og tungumáli sem er, svo sem skáldverk, kennslubækur, barnabækur og fræðibækur, ýmist útprentaðar bækur, rafrænar bækur eða hljóðbækur.

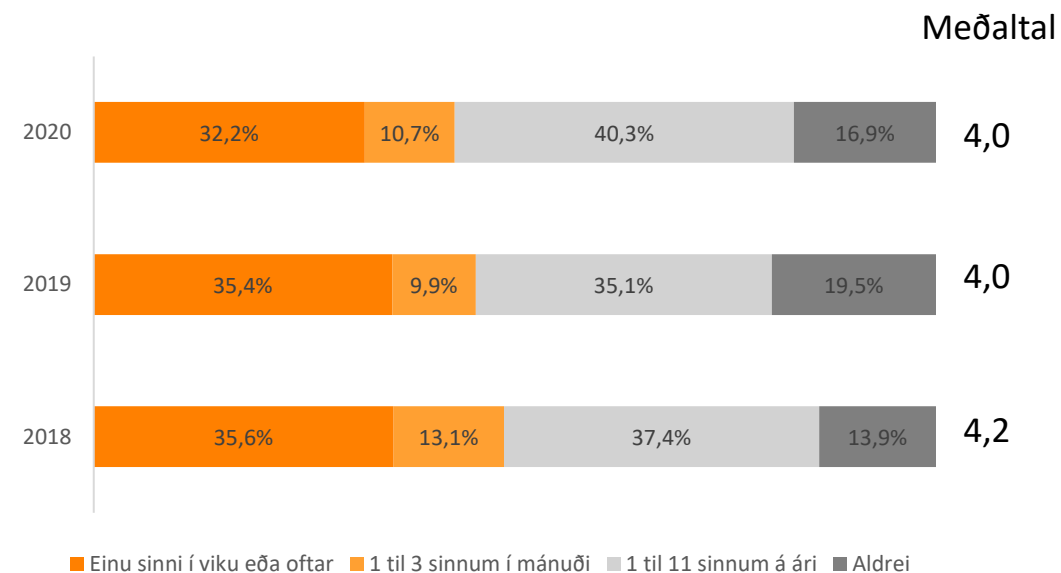
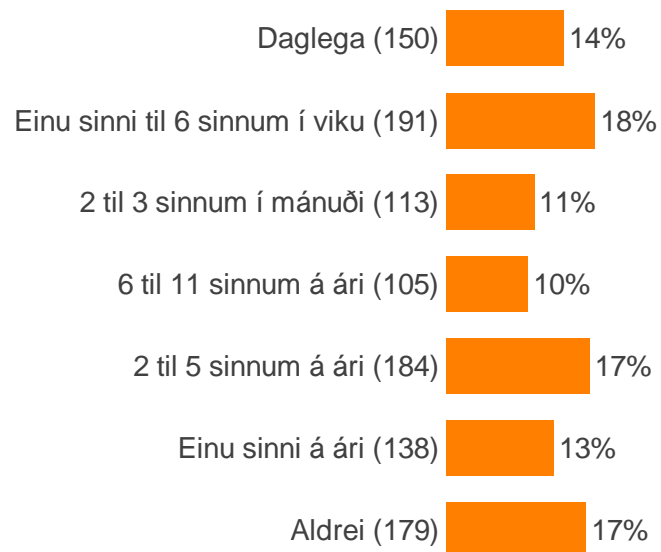


Hjúskaparstaða	Meðaltal	Munur á milli hópa
A. Einhleyp(ur)	2.6	---
B. Í hjónabandi	2.4	---
C. Í sambúð	2.3	---
Einstaklingstekjur		
A. Lægri en 400 þúsund krónur	2.5	---
B. 400 til 599 þúsund krónur	2.6	---
C. 600 þúsund eða hærri	2.3	---
Fjöldi barna		
A. Ekkert	2.4	---D
B. 1	2.1	---D
C. 2	2.7	----
D. 3 eða fleiri	3.7	AB--

Hversu oft eða sjaldan hefur þú lesið/hlustað á bækur með eftirfarandi hætti á síðastliðnum 12 mánuðum?

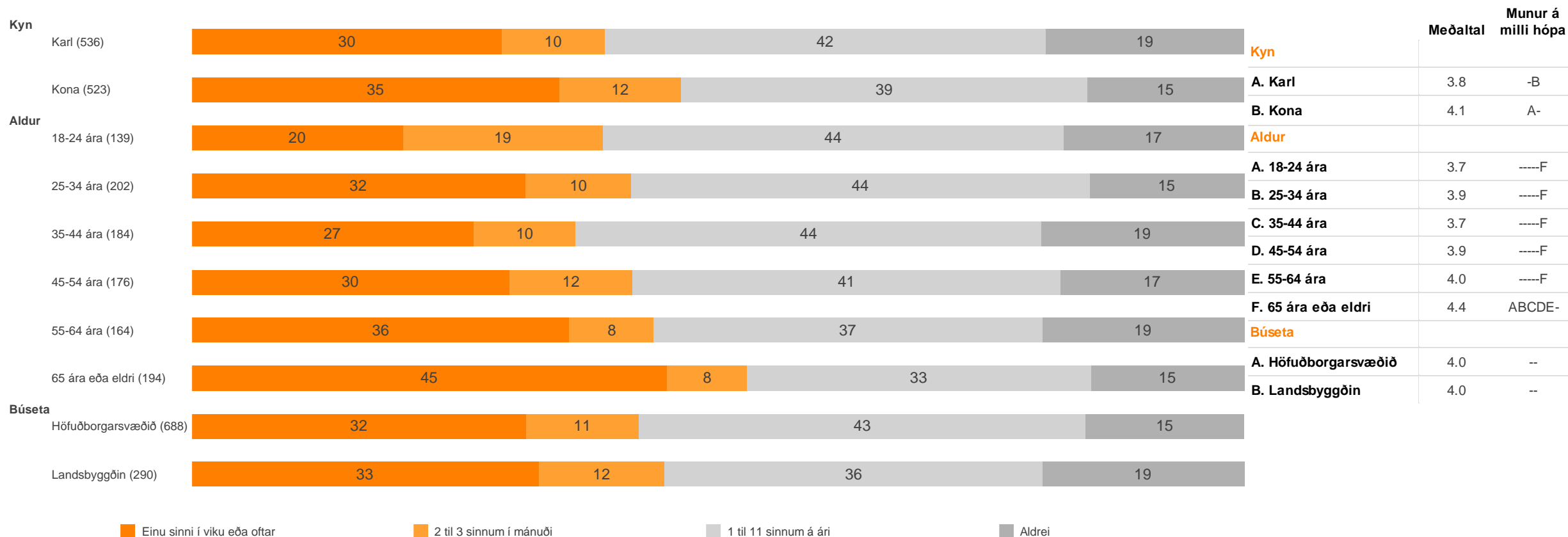
Hefðbundnar bækur (innbundnar og kiljur)

Fjöldi svara	1087 100.0%
Meðaltal (1-7)	4.0
Daglega (7)	150 13.8%
Einu sinni til 6 sinnum í viku (6)	191 17.5%
2 til 3 sinnum í mánuði (5)	113 10.4%
6 til 11 sinnum á ári (4)	105 9.6%
2 til 5 sinnum á ári (3)	184 17.0%
Einu sinni á ári (2)	138 12.7%
Aldrei (1)	179 16.4%
Veit ekki	22 2.0%
Vil ekki svara	5 0.5%



Hversu oft eða sjaldan hefur þú lesið/hlustað á bækur með eftirfarandi hætti á síðastliðnum 12 mánuðum?

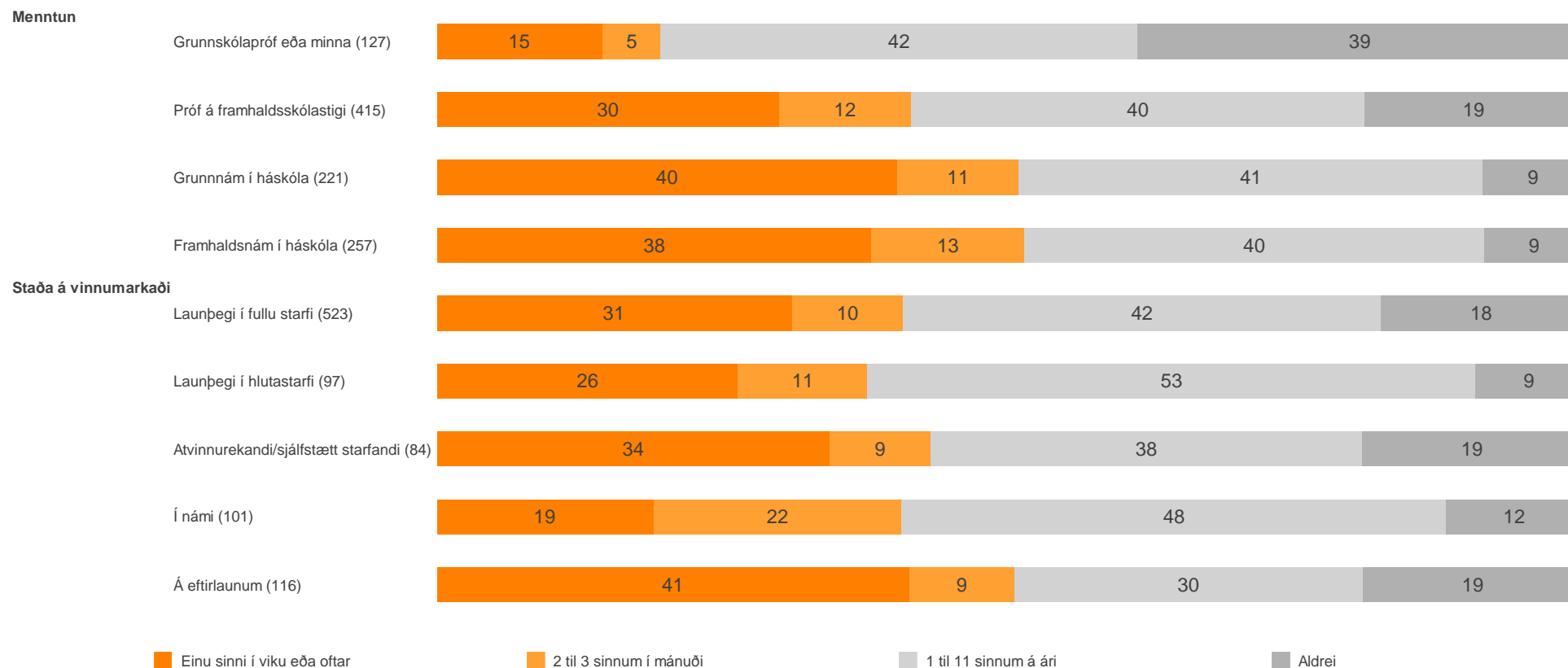
Hefðbundnar bækur (innbundnar og kiljur)



	Meðaltal	Munur á milli hópa
Kyn		
A. Karl	3.8	-B
B. Kona	4.1	A-
Aldur		
A. 18-24 ára	3.7	----F
B. 25-34 ára	3.9	----F
C. 35-44 ára	3.7	----F
D. 45-54 ára	3.9	----F
E. 55-64 ára	4.0	----F
F. 65 ára eða eldri	4.4	ABCDE-
Búseta		
A. Höfuðborgarsvæðið	4.0	--
B. Landsbyggðin	4.0	--

Hversu oft eða sjaldan hefur þú lesið/hlustað á bækur með eftirfarandi hætti á síðastliðnum 12 mánuðum?

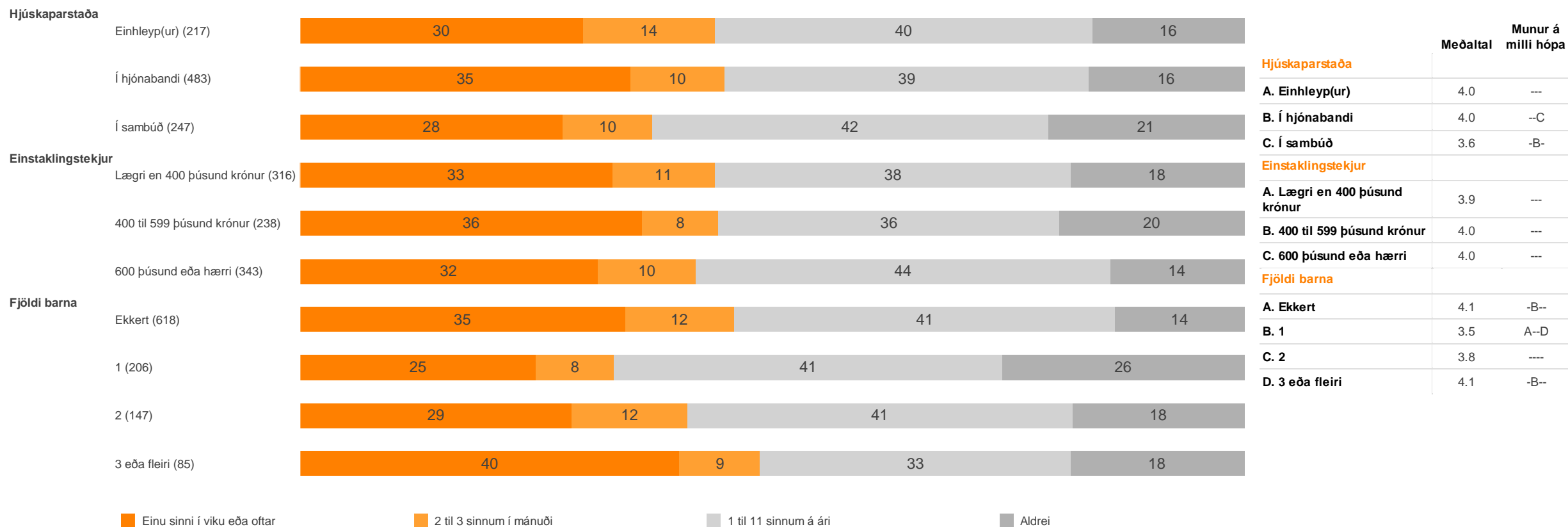
Hefðbundnar bækur (innbundnar og kiljur)



Menntun	Meðaltal	Munur á milli hópa
A. Grunnskólapróf eða minna	2.6	-BCD
B. Próf á framhaldsskólastigi	3.8	A-CD
C. Grunnnám í háskóla	4.3	AB--
D. Framhaldsnám í háskóla	4.5	AB--
Staða á vinnumarkaði		
A. Launþegi í fullu starfi	3.9	----
B. Launþegi í hlutastarfi	3.8	----
C. Atvinnurekandi/sjálfstætt starfandi	3.9	----
D. Í námi	3.9	----
E. Á eftirlaunum	4.3	----

Hversu oft eða sjaldan hefur þú lesið/hlustað á bækur með eftirfarandi hætti á síðastliðnum 12 mánuðum?

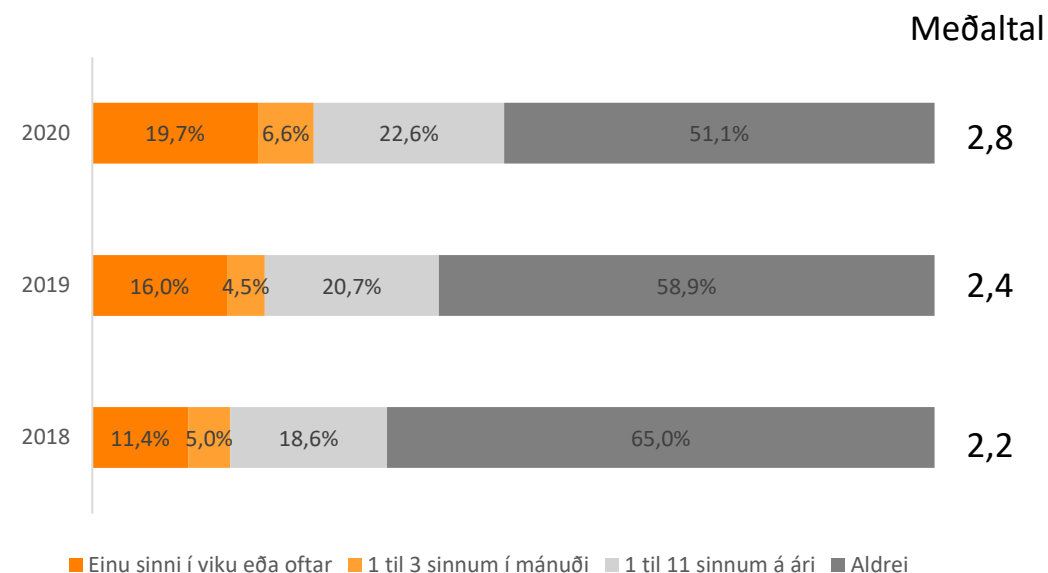
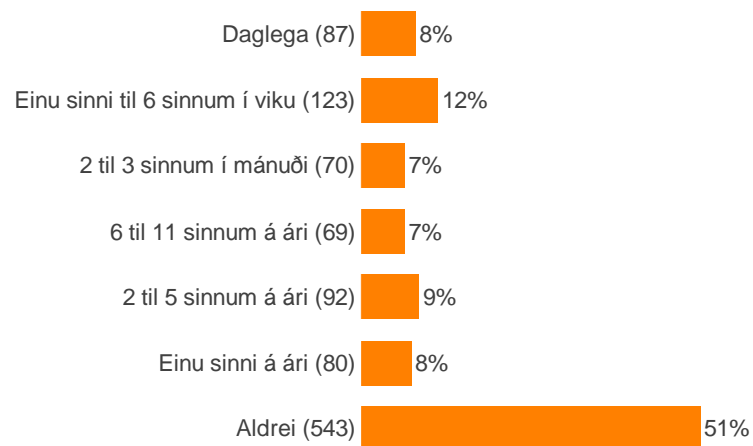
Hefðbundnar bækur (innbundnar og kiljur)



Hversu oft eða sjaldan hefur þú lesið/hlustað á bækur með eftirfarandi hætti á síðastliðnum 12 mánuðum?

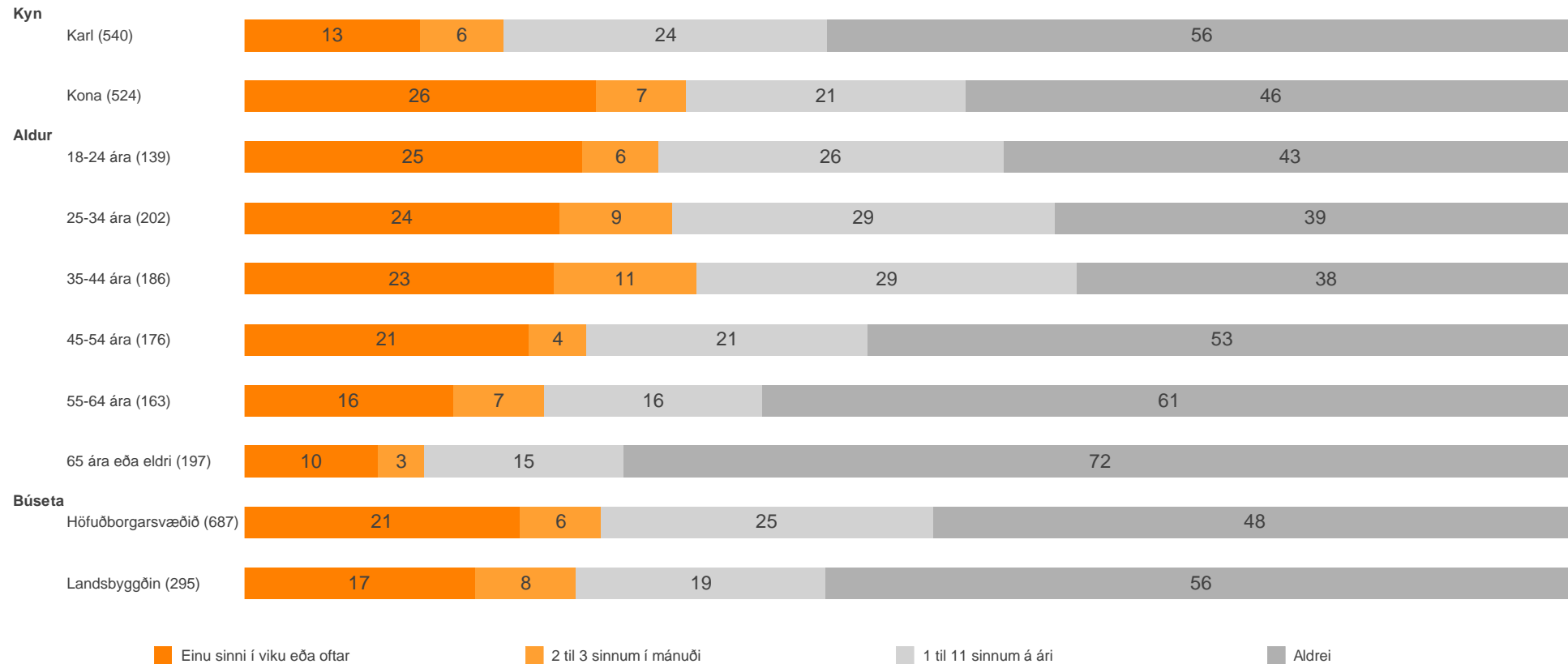
Hljóðbækur

Fjöldi svara	1087 100.0%
Meðaltal (1-7)	2.8
Daglega (7)	87 8.0%
Einu sinni til 6 sinnum í viku (6)	123 11.3%
2 til 3 sinnum í mánuði (5)	70 6.4%
6 til 11 sinnum á ári (4)	69 6.3%
2 til 5 sinnum á ári (3)	92 8.5%
Einu sinni á ári (2)	80 7.3%
Aldrei (1)	543 50.0%
Veit ekki	21 1.9%
Vil ekki svara	3 0.2%



Hversu oft eða sjaldan hefur þú lesið/hlustað á bækur með eftirfarandi hætti á síðastliðnum 12 mánuðum?

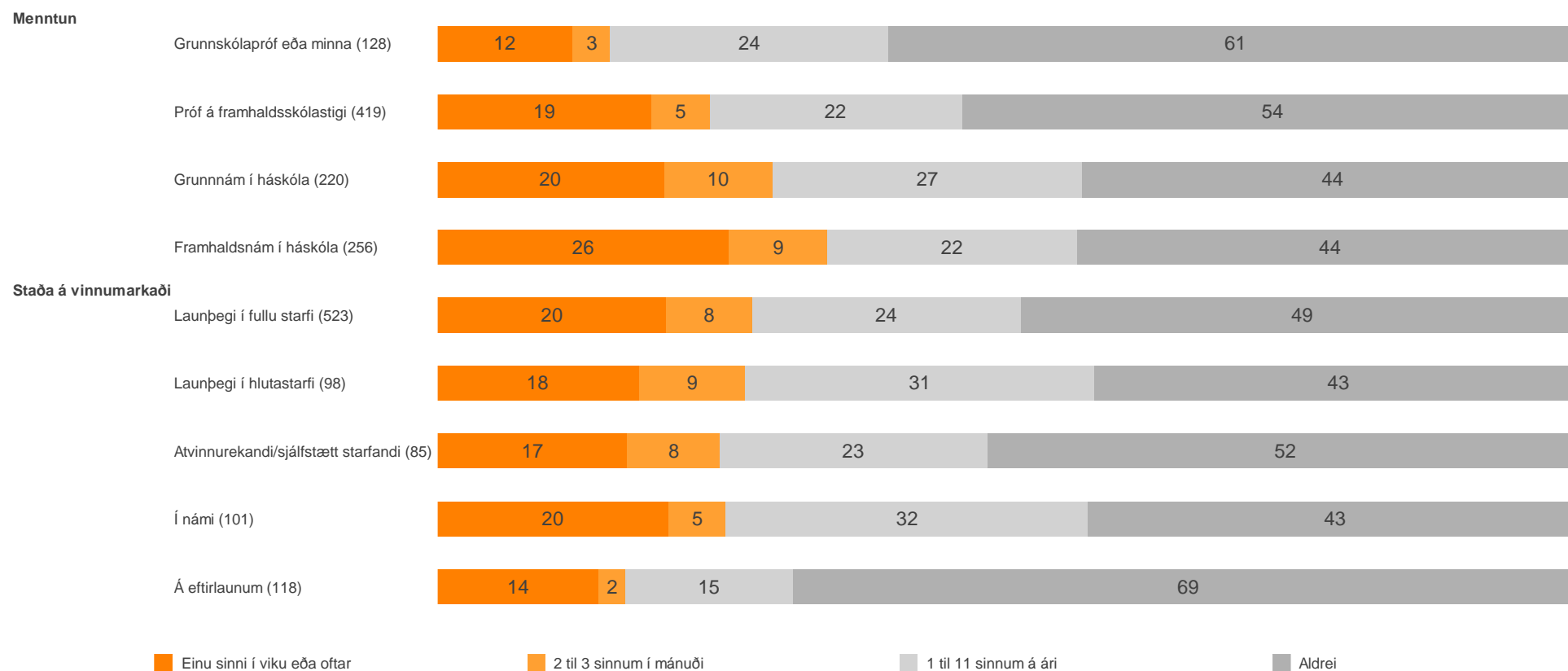
Hljóðbækur



	Meðaltal	Munur á milli hópa
Kyn		
A. Karl	2.5	-B
B. Kona	3.1	A-
Aldur		
A. 18-24 ára	3.0	----EF
B. 25-34 ára	3.2	----EF
C. 35-44 ára	3.2	----EF
D. 45-54 ára	2.8	----F
E. 55-64 ára	2.4	ABC--F
F. 65 ára eða eldri	2.0	ABCDE-
Búseta		
A. Höfuðborgarsvæðið	2.9	--
B. Landsbyggðin	2.6	--

Hversu oft eða sjaldan hefur þú lesið/hlustað á bækur með eftirfarandi hætti á síðastliðnum 12 mánuðum?

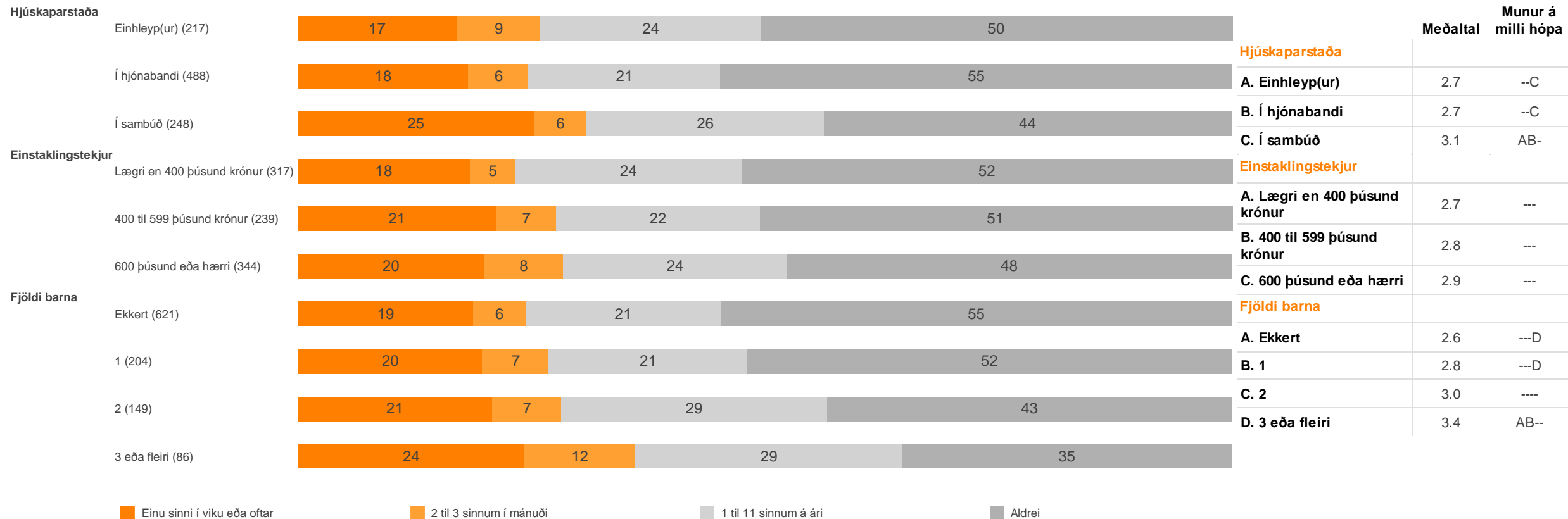
Hljóðbækur



	Meðaltal	Munur á milli hópa
Menntun		
A. Grunnskólapróf eða minna	2.3	--CD
B. Próf á framhaldsskólastigi	2.6	---D
C. Grunnnám í háskóla	3.0	A---
D. Framhaldsnám í háskóla	3.2	AB--
Staða á vinnumarkaði		
A. Launþegi í fullu starfi	2.8	----E
B. Launþegi í hlutastarfi	2.9	----E
C. Atvinnurekandi/sjálfstætt starfandi	2.7	----E
D. Í námi	3.0	----E
E. Á eftirlaunum	2.1	ABCD-

Hversu oft eða sjaldan hefur þú lesið/hlustað á bækur með eftirfarandi hætti á síðastliðnum 12 mánuðum?

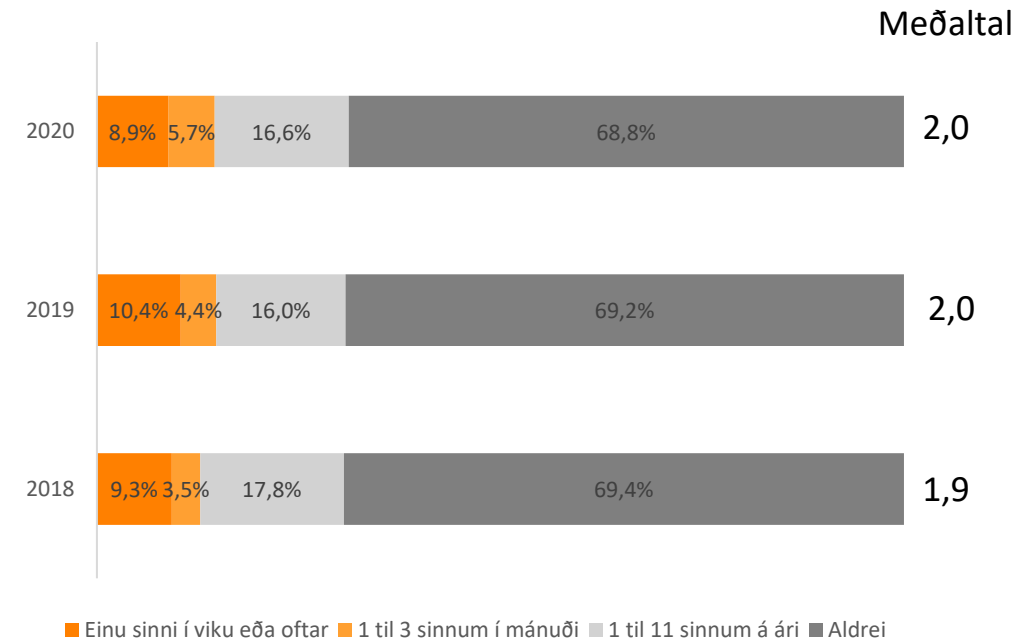
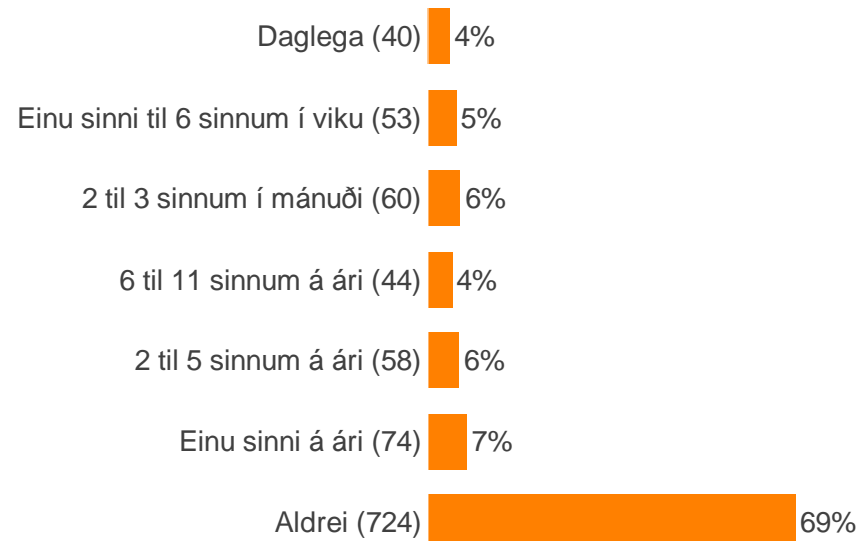
Hljóðbækur



Hversu oft eða sjaldan hefur þú lesið/hlustað á bækur með eftirfarandi hætti á síðastliðnum 12 mánuðum?

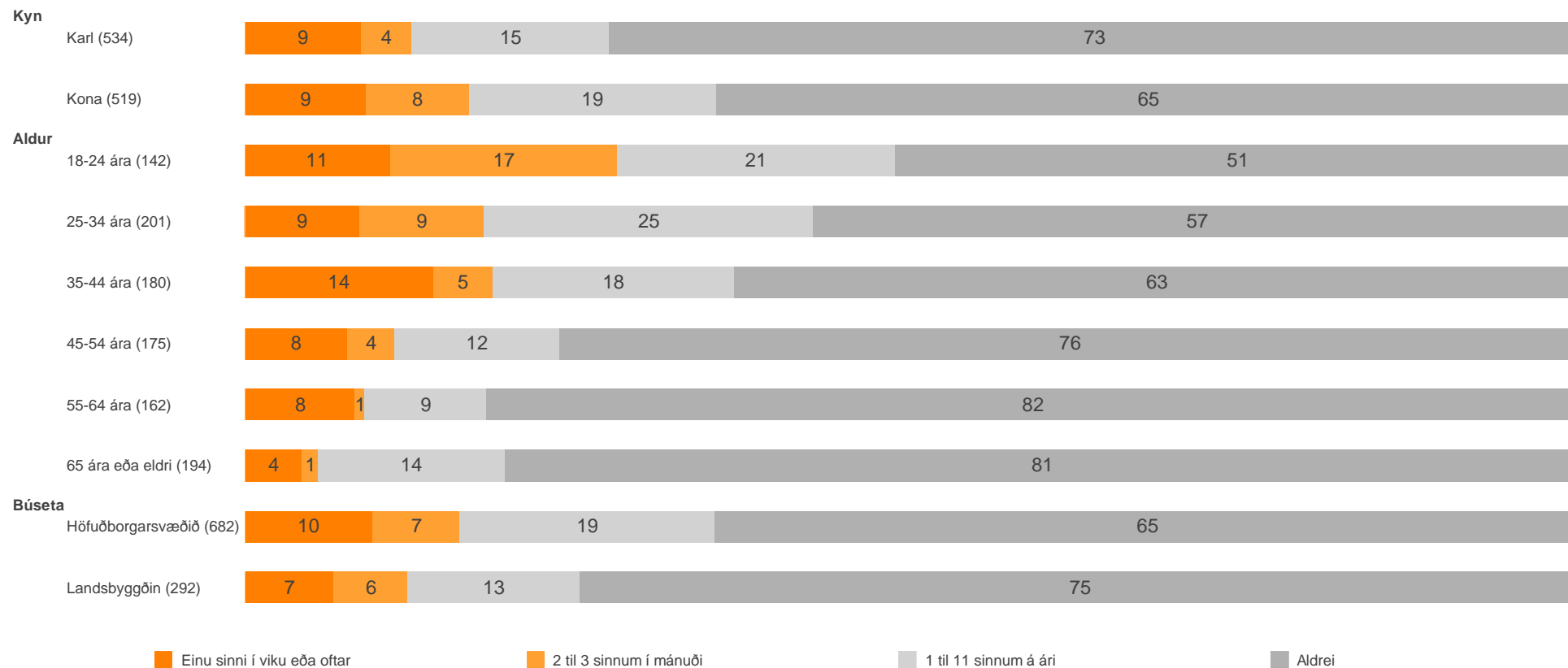
Rafbækur

Fjöldi svara	1087 100.0%
Meðaltal (1-7)	2.0
Daglega (7)	40 3.7%
Einu sinni til 6 sinnum í viku (6)	53 4.9%
2 til 3 sinnum í mánuði (5)	60 5.6%
6 til 11 sinnum á ári (4)	44 4.0%
2 til 5 sinnum á ári (3)	58 5.3%
Einu sinni á ári (2)	74 6.8%
Aldrei (1)	724 66.7%
Veit ekki	28 2.6%
Vil ekki svara	5 0.4%



Hversu oft eða sjaldan hefur þú lesið/hlustað á bækur með eftirfarandi hætti á síðastliðnum 12 mánuðum?

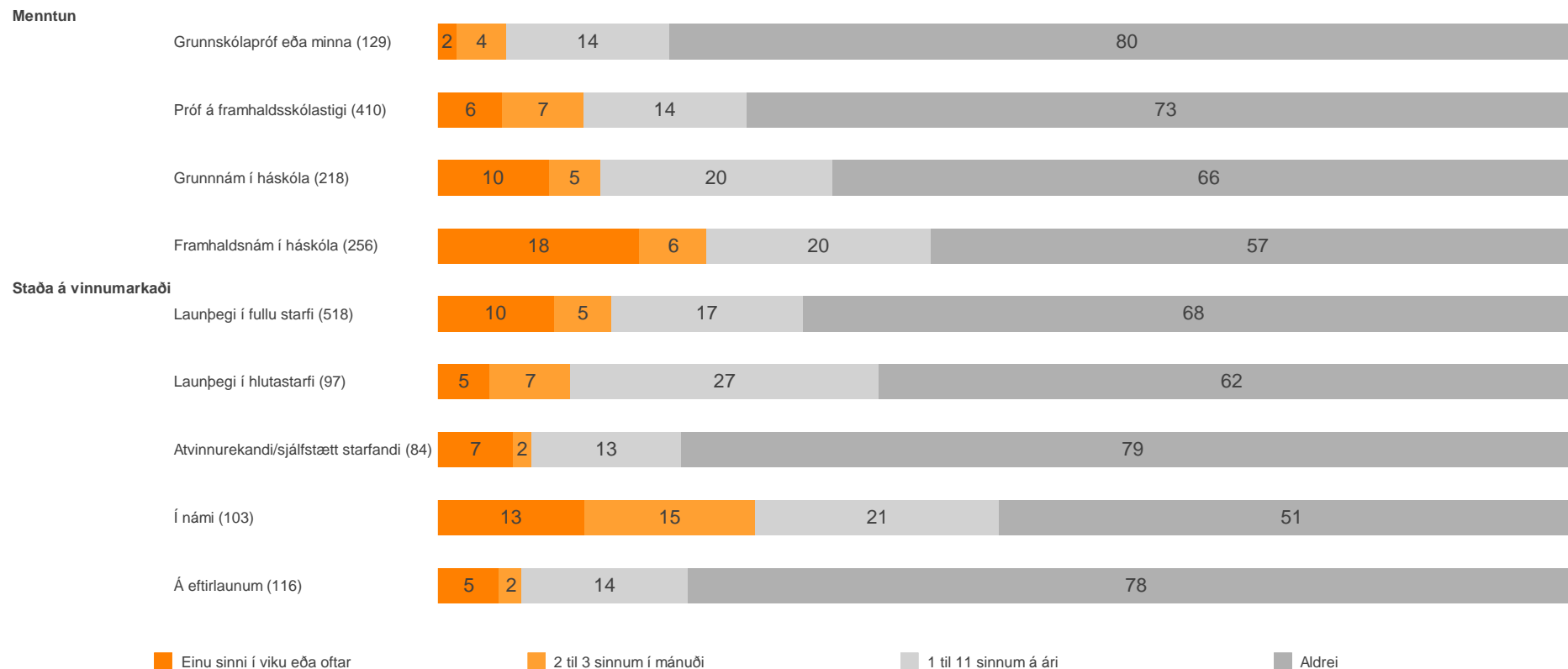
Rafbækur



	Meðaltal	Munur á milli hópa
Kyn		
A. Karl	1.9	-B
B. Kona	2.2	A-
Aldur		
A. 18-24 ára	2.6	---DEF
B. 25-34 ára	2.3	---DEF
C. 35-44 ára	2.3	---DEF
D. 45-54 ára	1.8	ABC---
E. 55-64 ára	1.6	ABC---
F. 65 ára eða eldri	1.6	ABC---
Búseta		
A. Höfuðborgarsvæðið	2.1	-B
B. Landsbyggðin	1.8	A-

Hversu oft eða sjaldan hefur þú lesið/hlustað á bækur með eftirfarandi hætti á síðastliðnum 12 mánuðum?

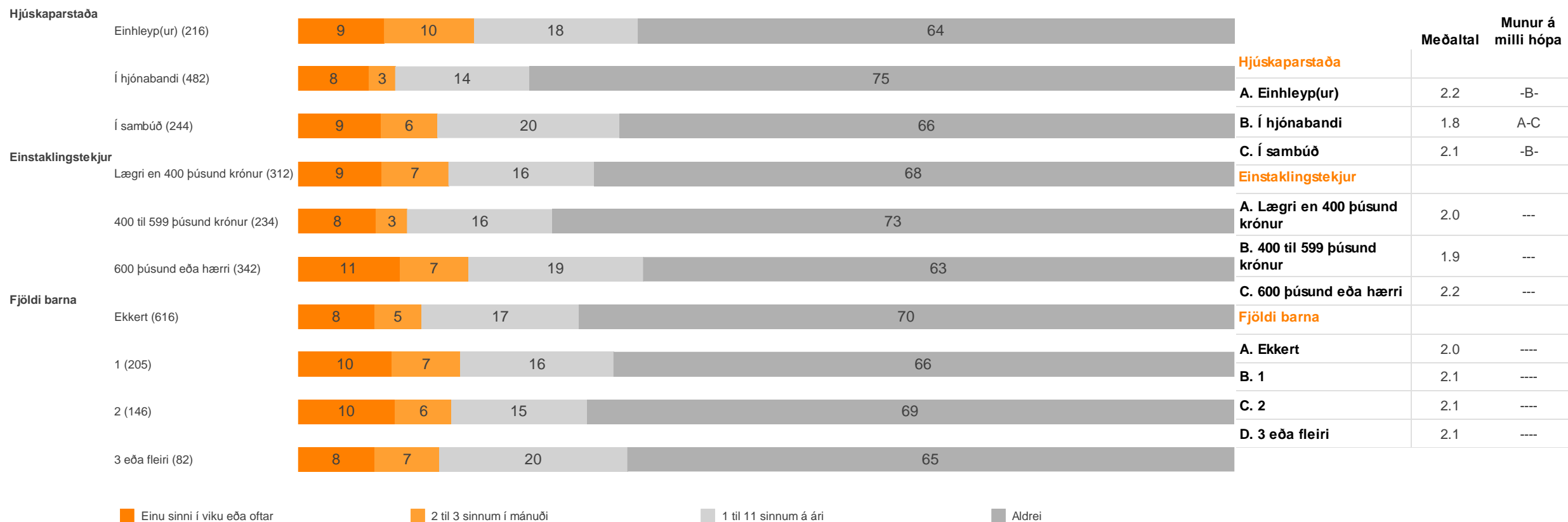
Rafbækur



Menntun	Meðaltal	Munur á milli hópa
A. Grunnskólapróf eða minna	1.5	-BCD
B. Próf á framhaldsskólastigi	1.9	A--D
C. Grunnnám í háskóla	2.0	A--D
D. Framhaldsnám í háskóla	2.6	ABC-
Staða á vinnumarkaði		
A. Launþegi í fullu starfi	2.0	---DE
B. Launþegi í hlutastarfi	2.0	---D-
C. Atvinnurekandi/sjálfstætt starfandi	1.7	---D-
D. Í námi	2.6	ABC-E
E. Á eftirlaunum	1.7	A--D-

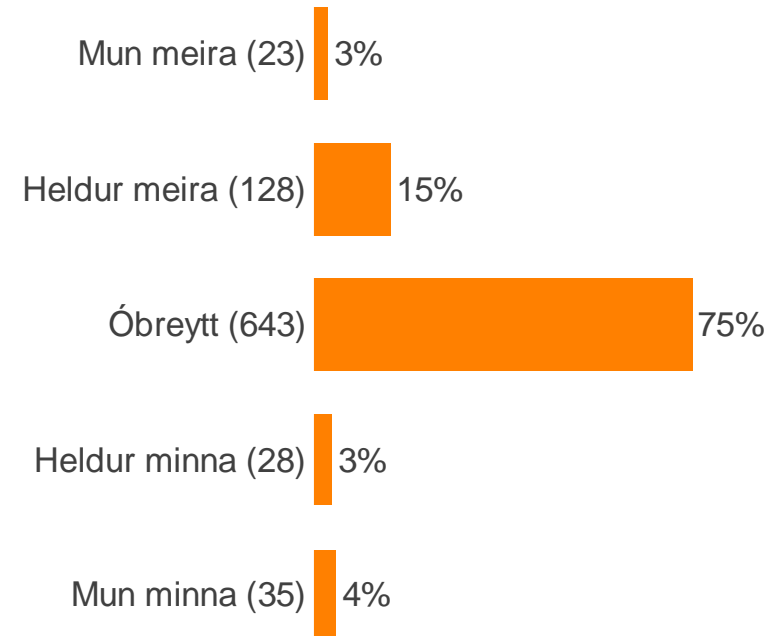
Hversu oft eða sjaldan hefur þú lesið/hlustað á bækur með eftirfarandi hætti á síðastliðnum 12 mánuðum?

Rafbækur

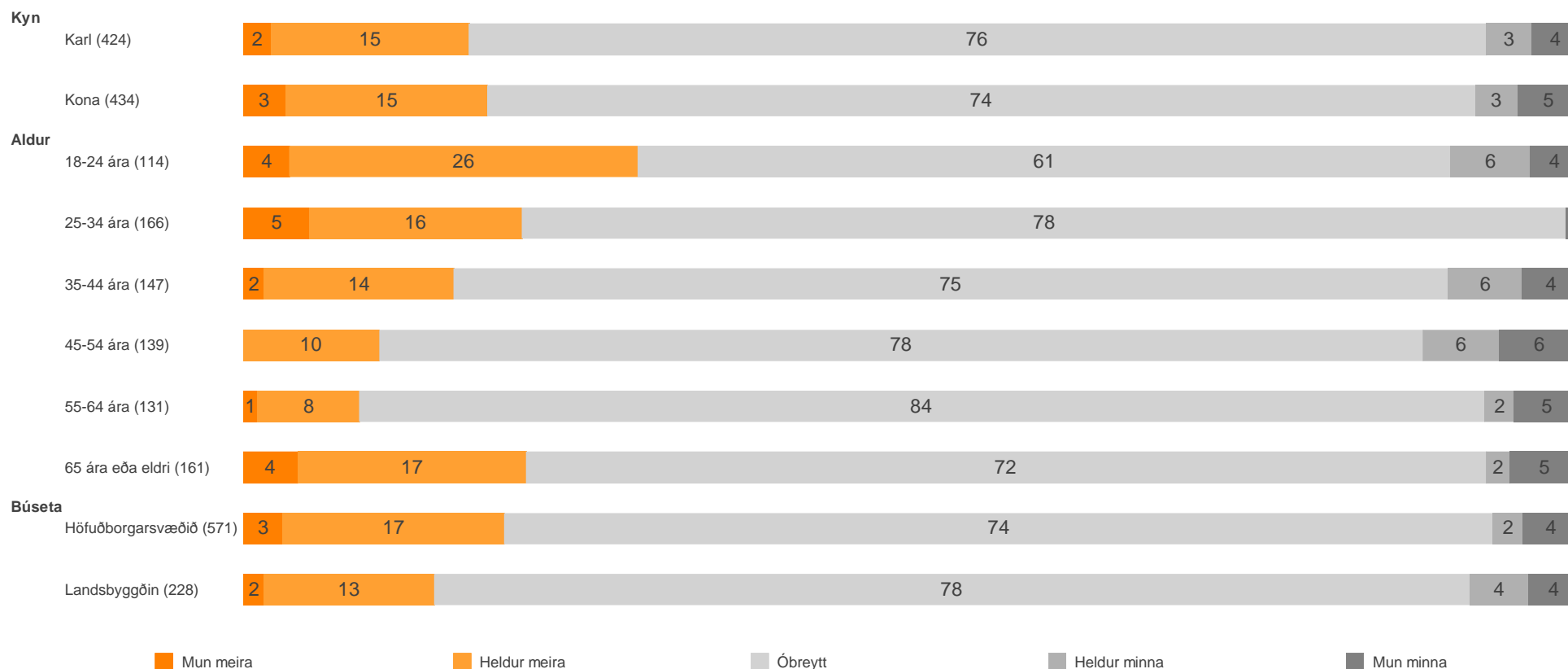


Lest þú meira eða minna hefðbundnar bækur (innbundnar og kiljur) núna en fyrir Covid-19?

Fjöldi svara	881 100.0%
Meðaltal (1-5)	3.1
Mun meira	23 2.6%
Heldur meira	128 14.6%
Óbreytt	643 73.0%
Heldur minna	28 3.2%
Mun minna	35 4.0%
Veit ekki	21 2.4%
Vil ekki svara	2 0.2%

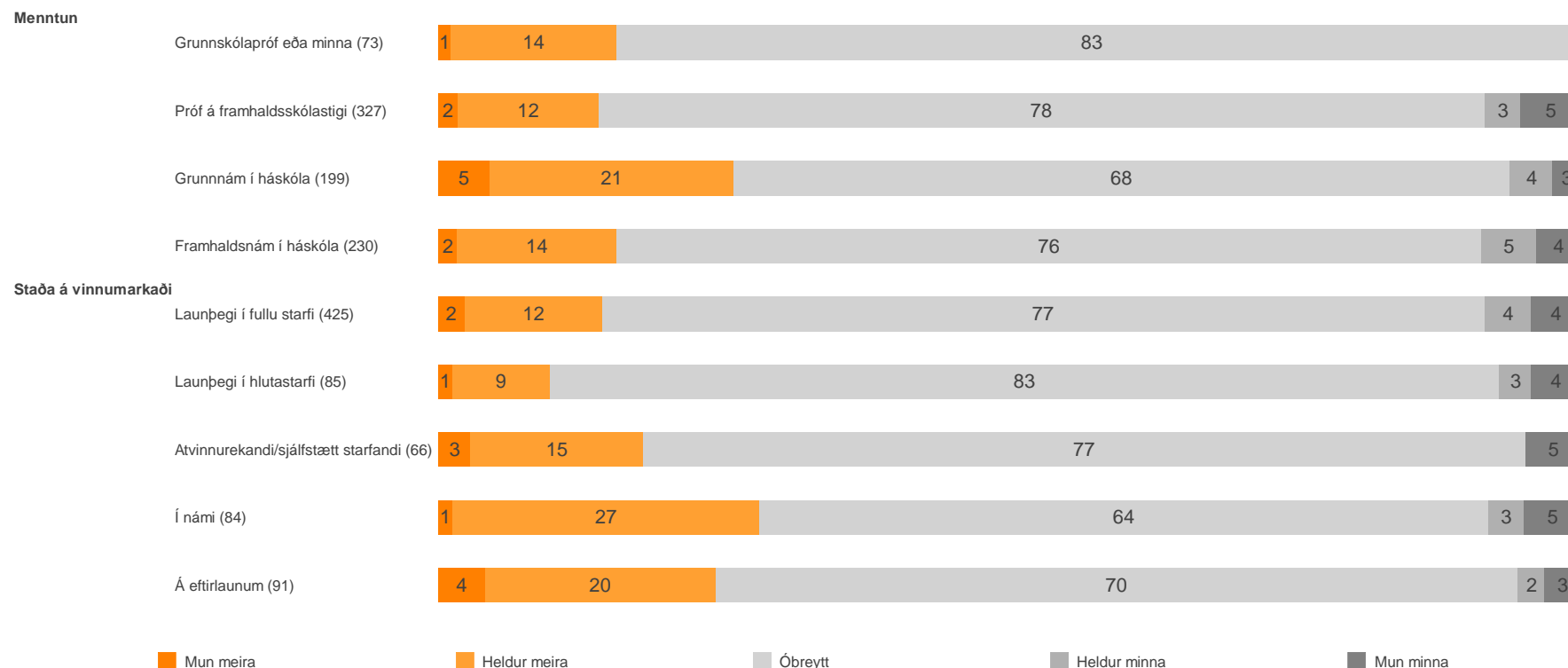


Lest þú meira eða minna hefðbundnar bækur (innbundnar og kiljur) núna en fyrir Covid-19?



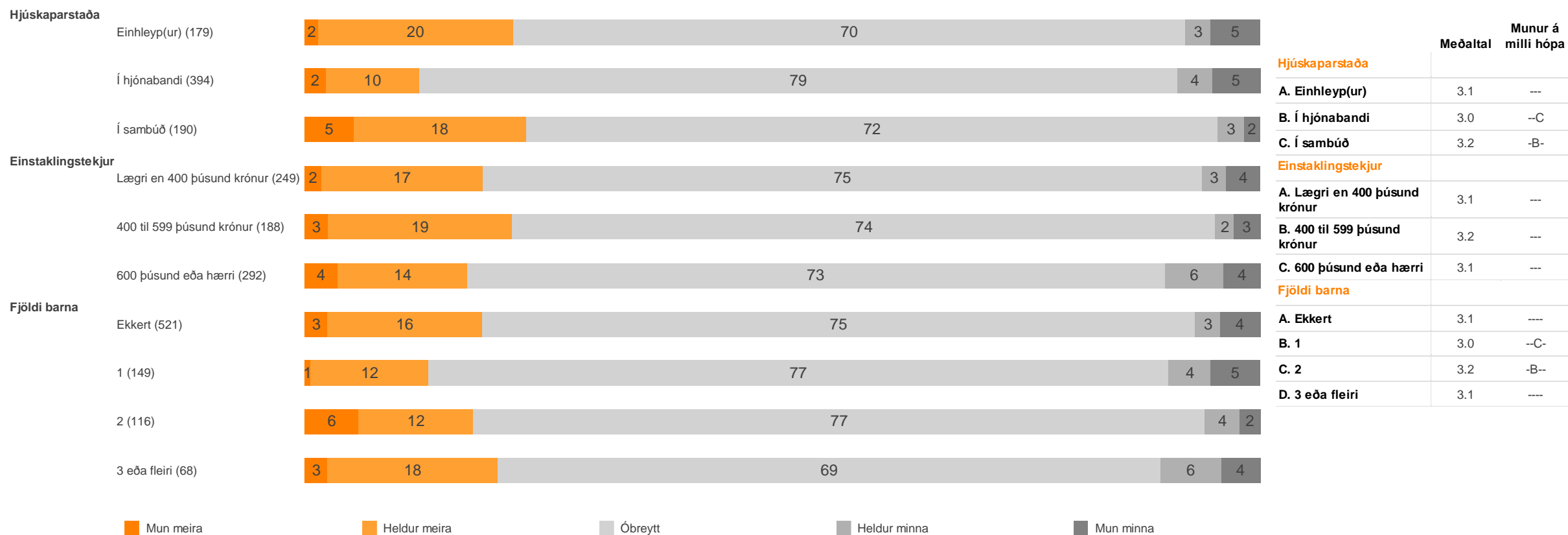
	Meðaltal	Munur á milli hópa
Kyn		
A. Karl	3.1	--
B. Kona	3.1	--
Aldur		
A. 18-24 ára	3.2	---DE-
B. 25-34 ára	3.2	--CDE-
C. 35-44 ára	3.0	-B----
D. 45-54 ára	2.9	AB---F
E. 55-64 ára	3.0	AB---F
F. 65 ára eða eldri	3.1	---DE-
Búseta		
A. Höfuðborgarsvæðið	3.1	--
B. Landsbyggðin	3.0	--

Lest þú meira eða minna hefðbundnar bækur (innbundnar og kiljur) núna en fyrir Covid-19?



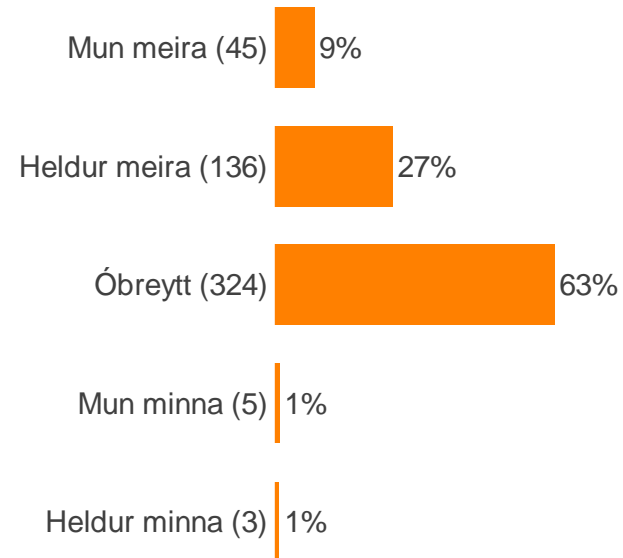
Menntun	Meðaltal	Munur á milli hópa
A. Grunnskólapróf eða minna	3.1	----
B. Próf á framhaldsskólastigi	3.0	--C-
C. Grunnnám í háskóla	3.2	-B-D
D. Framhaldsnám í háskóla	3.0	--C-
Staða á vinnumarkaði		
A. Launþegi í fullu starfi	3.0	----E
B. Launþegi í hlutastarfi	3.0	----E
C. Atvinnurekandi/sjálfstætt starfandi	3.1	----
D. Í námi	3.2	----
E. Á eftirlaunum	3.2	AB---

Lest þú meira eða minna hefðbundnar bækur (innbundnar og kiljur) núna en fyrir Covid-19?

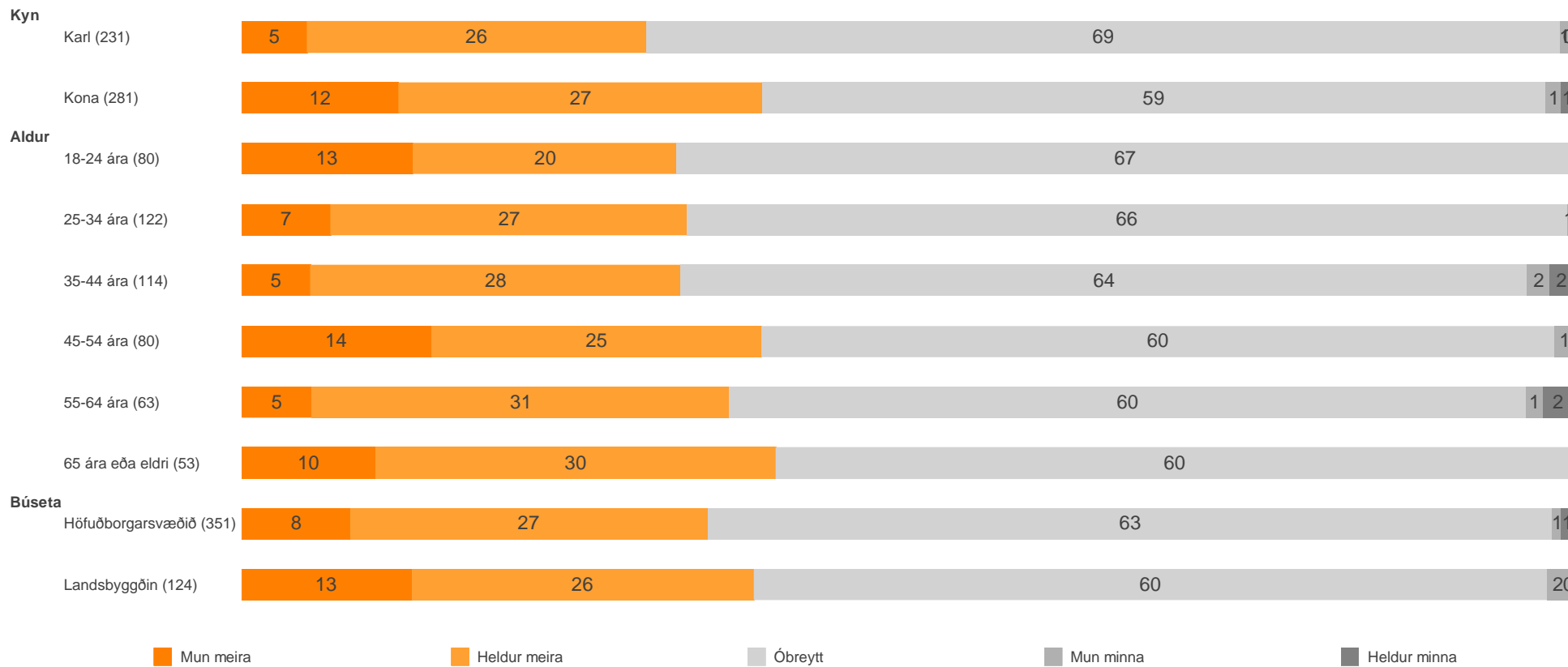


Hlustar þú meira eða minna á hljóðbækur núna en fyrir Covid-19?

Fjöldi svara	521 100.0%
Meðaltal (1-5)	3.4
Mun meira	45 8.5%
Heldur meira	136 26.1%
Óbreytt	324 62.2%
Mun minna	5 0.9%
Heldur minna	3 0.7%
Veit ekki	6 1.2%
Vil ekki svara	3 0.5%

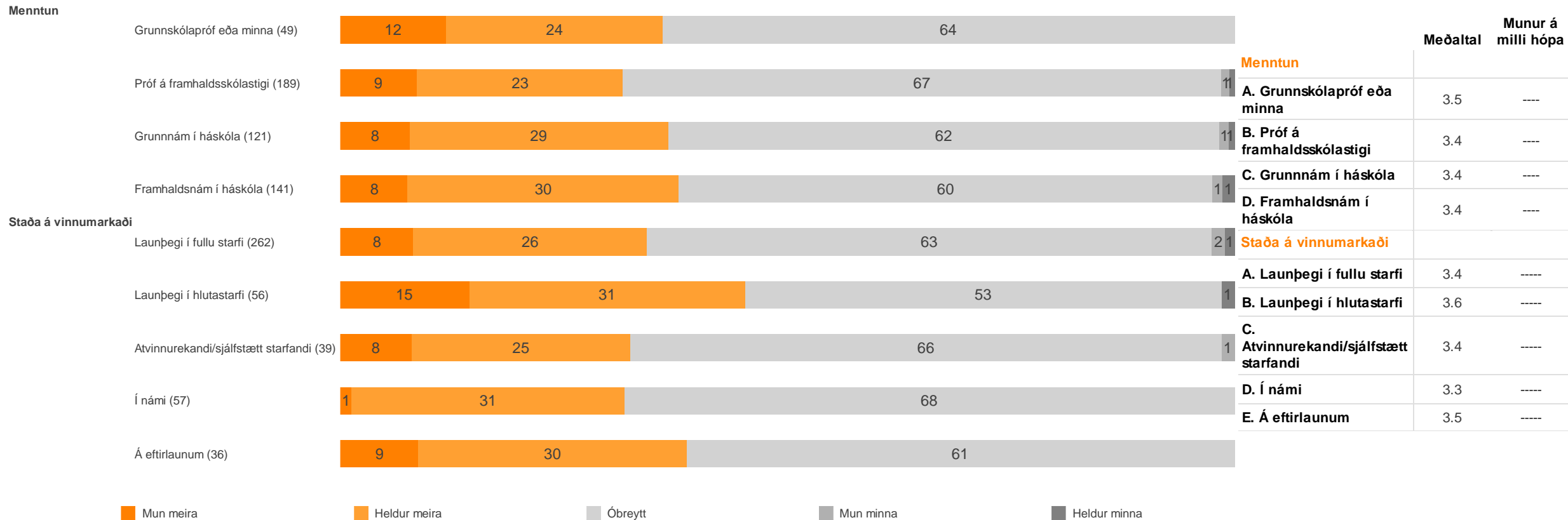


Hlustar þú meira eða minna á hljóðbækur núna en fyrir Covid-19?



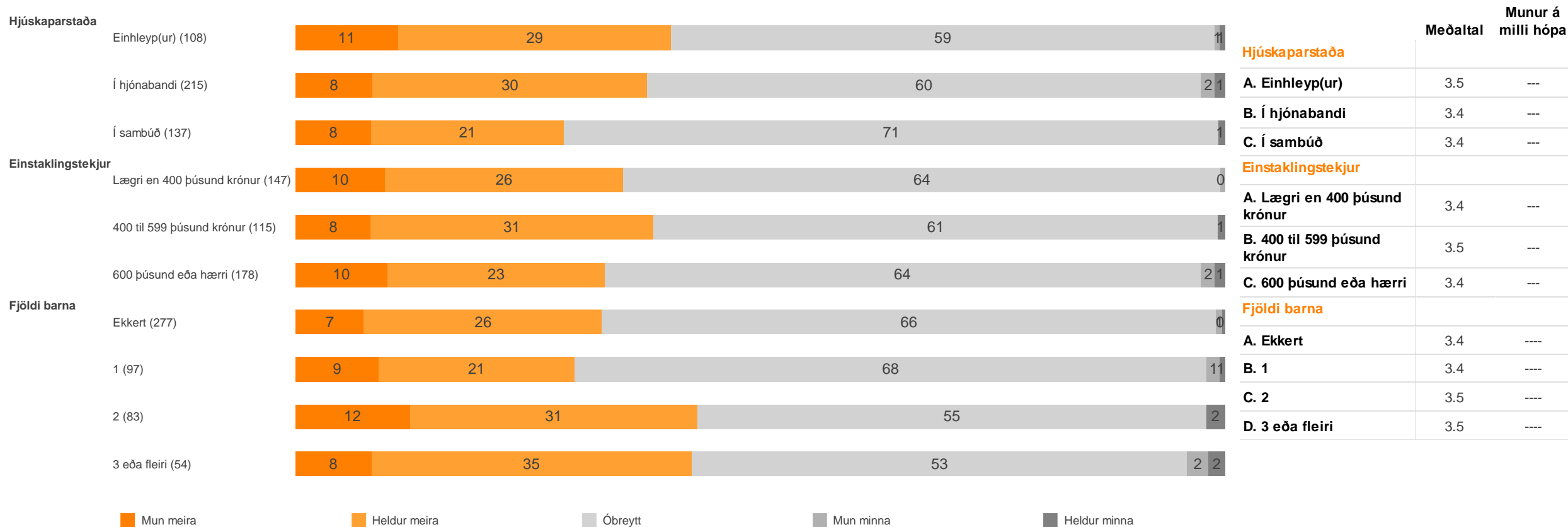
	Meðaltal	Munur á milli hópa
Kyn		
A. Karl	3.3	-B
B. Kona	3.5	A-
Aldur		
A. 18-24 ára	3.5	-----
B. 25-34 ára	3.4	-----
C. 35-44 ára	3.3	-----
D. 45-54 ára	3.5	-----
E. 55-64 ára	3.4	-----
F. 65 ára eða eldri	3.5	-----
Búseta		
A. Höfuðborgarsvæðið	3.4	--
B. Landsbyggðin	3.5	--

Hlustar þú meira eða minna á hljóðbækur núna en fyrir Covid-19?



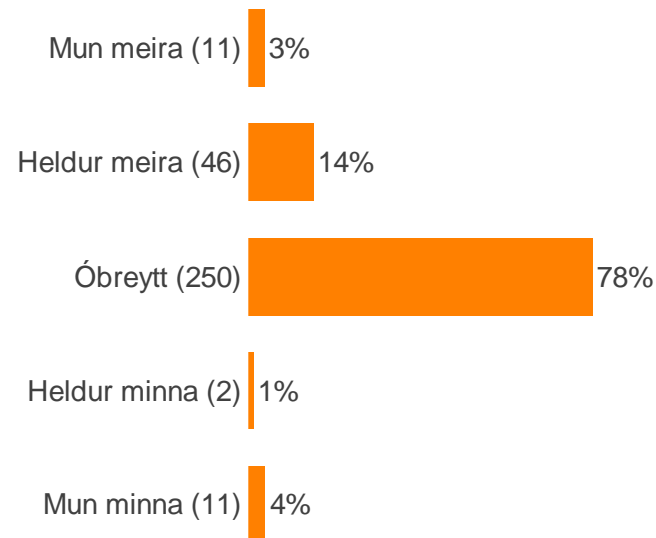
Tölur og myndir sýna hlutföll og fjölda þeirra sem tóku afstöðu. Bókstafir í töflu sýna marktækan mun á milli hópa m.v. 95% öryggisbil.

Hlustar þú meira eða minna á hljóðbækur núna en fyrir Covid-19?

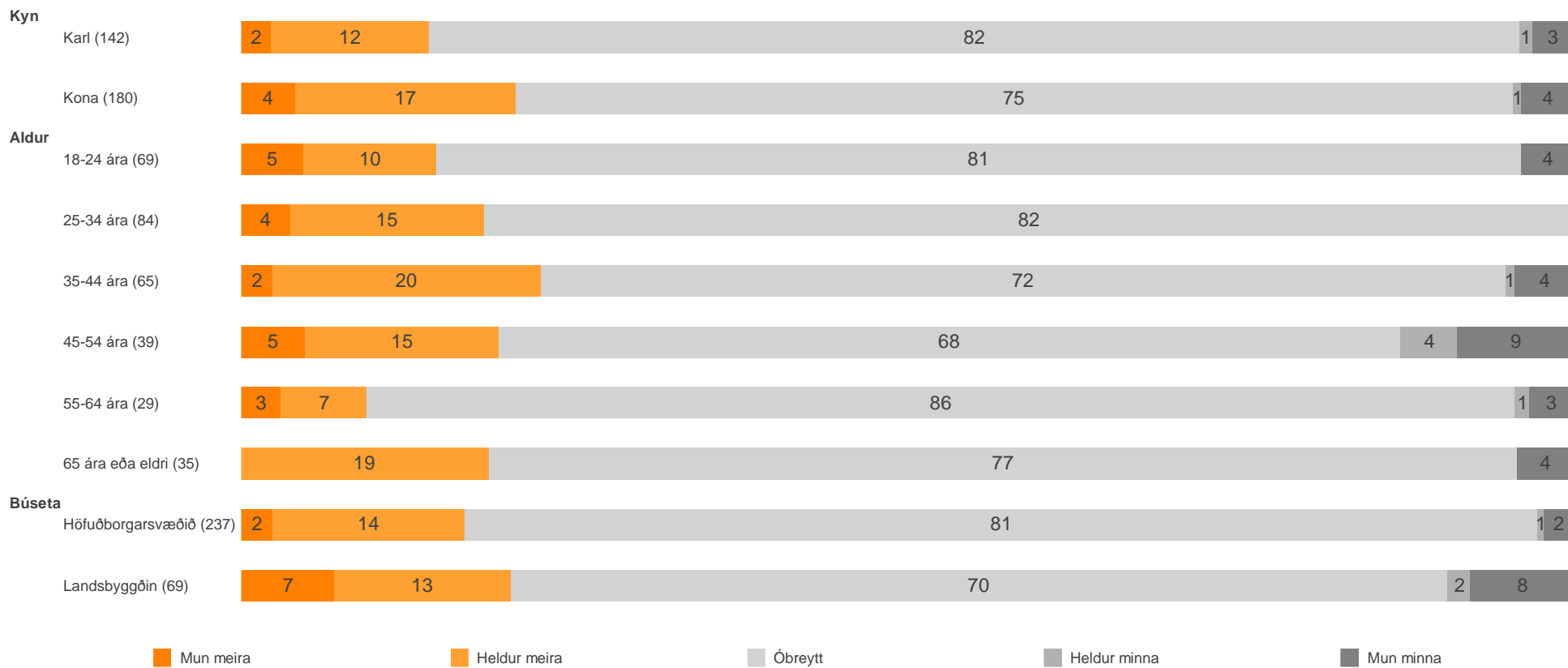


Lest þú meira eða minna á rafbækur núna en fyrir Covid-19?

Fjöldi svara	329 100.0%
Meðaltal (1-5)	3.1
Mun meira	11 3.2%
Heldur meira	46 14.1%
Óbreytt	250 76.0%
Heldur minna	2 0.7%
Mun minna	11 3.5%
Veit ekki	7 2.3%
Vil ekki svara	1 0.2%

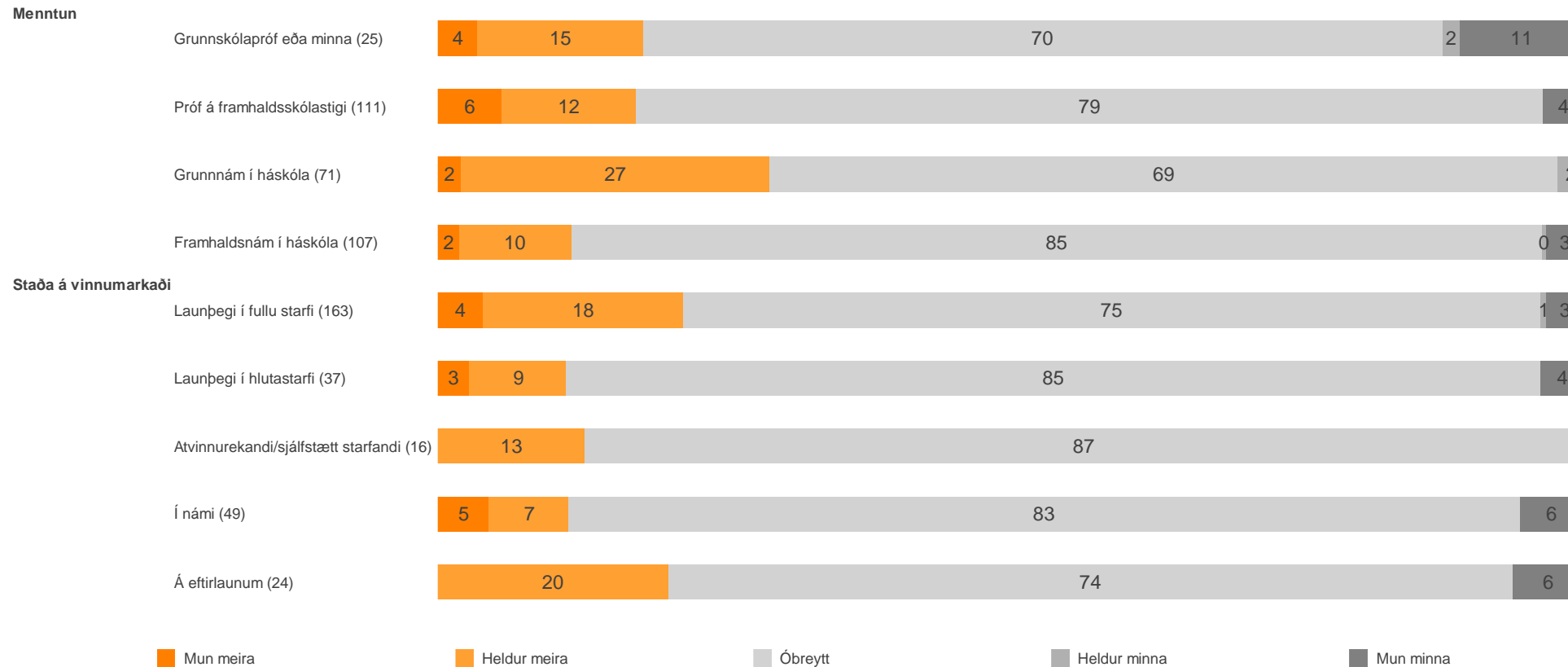


Lest þú meira eða minna á rafbækur núna en fyrir Covid-19?



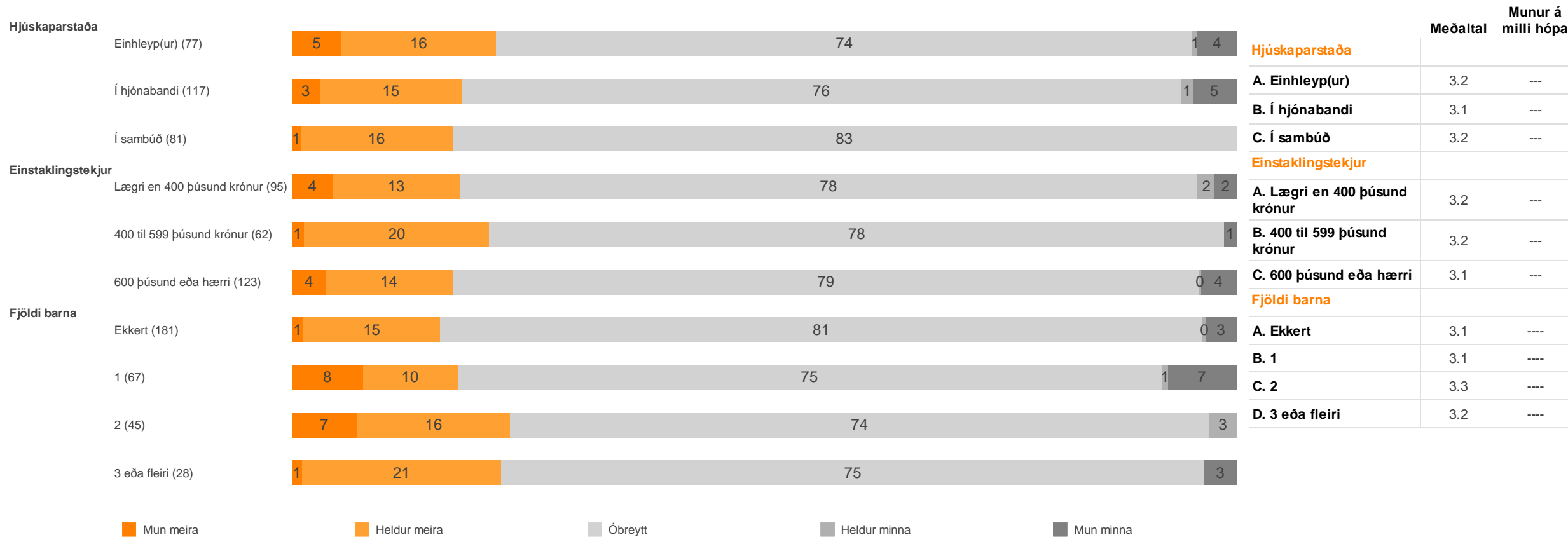
	Meðaltal	Munur á milli hópa
Kyn		
A. Karl	3.1	--
B. Kona	3.2	--
Aldur		
A. 18-24 ára	3.1	-----
B. 25-34 ára	3.2	-----
C. 35-44 ára	3.2	-----
D. 45-54 ára	3.0	-----
E. 55-64 ára	3.0	-----
F. 65 ára eða eldri	3.1	-----
Búseta		
A. Höfuðborgarsvæðið	3.1	--
B. Landsbyggðin	3.1	--

Lest þú meira eða minna á rafbækur núna en fyrir Covid-19?



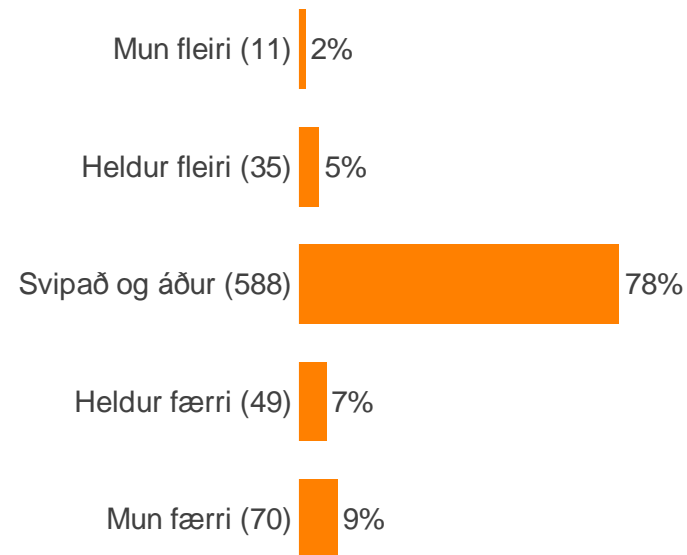
Menntun	Meðaltal	Munur á milli hópa
A. Grunnskólapróf eða minna	3.0	--C-
B. Próf á framhaldsskólastigi	3.2	----
C. Grunnnám í háskóla	3.3	A--D
D. Framhaldsnám í háskóla	3.1	--C-
Staða á vinnumarkaði		
A. Launþegi í fullu starfi	3.2	----
B. Launþegi í hlutastarfi	3.1	----
C. Atvinnurekandi/sjálfstætt starfandi	3.1	----
D. Í námi	3.1	----
E. Á eftirlaunum	3.1	----

Lest þú meira eða minna á rafbækur núna en fyrir Covid-19?

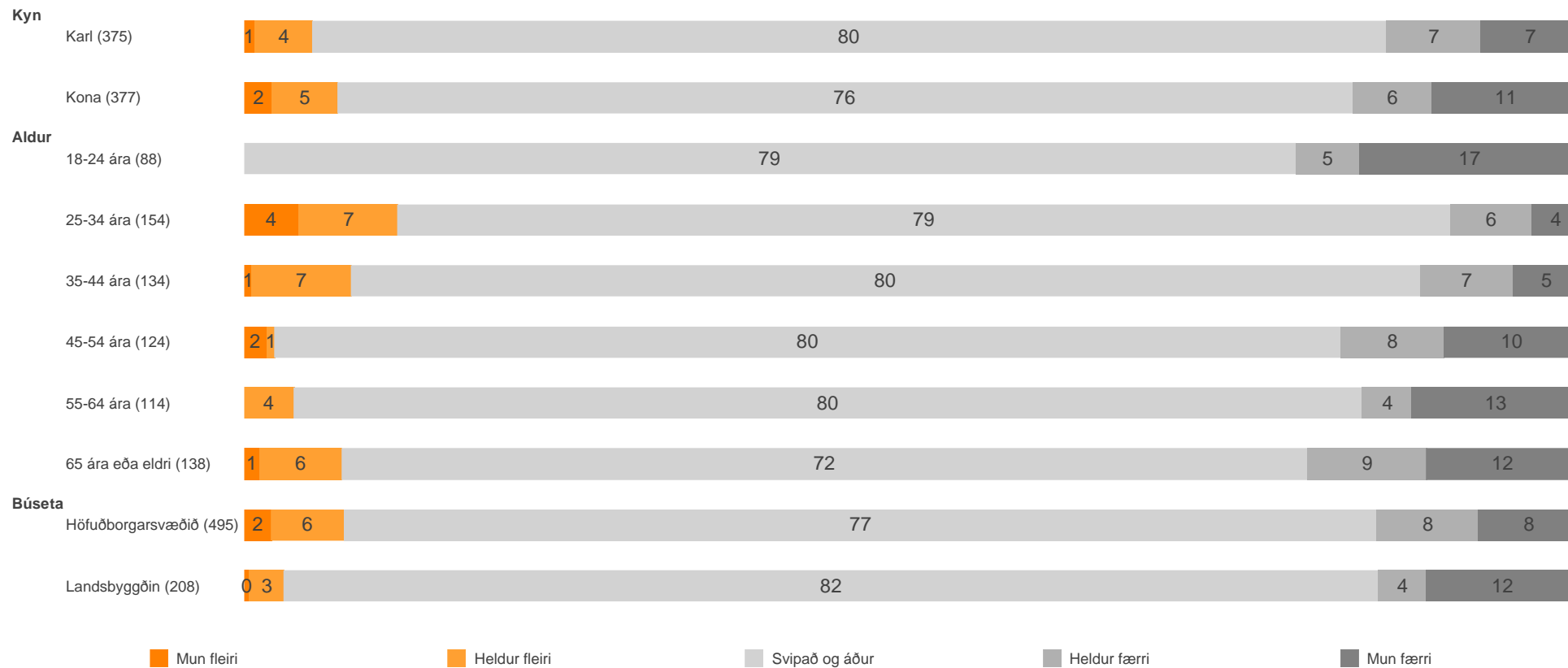


Kaupir þú fleiri eða færri hefðbundnar bækur núna en fyrir Covid-19?

Fjöldi svara	1087 100.0%
Meðaltal (1-5)	2.8
Mun fleiri (5)	11 1.0%
Heldur fleiri (4)	35 3.2%
Svipað og áður (3)	588 54.1%
Heldur færri (2)	49 4.5%
Mun færri (1)	70 6.4%
Kaupi aldrei bækur	283 26.0%
Veit ekki	41 3.8%
Vil ekki svara	11 1.0%

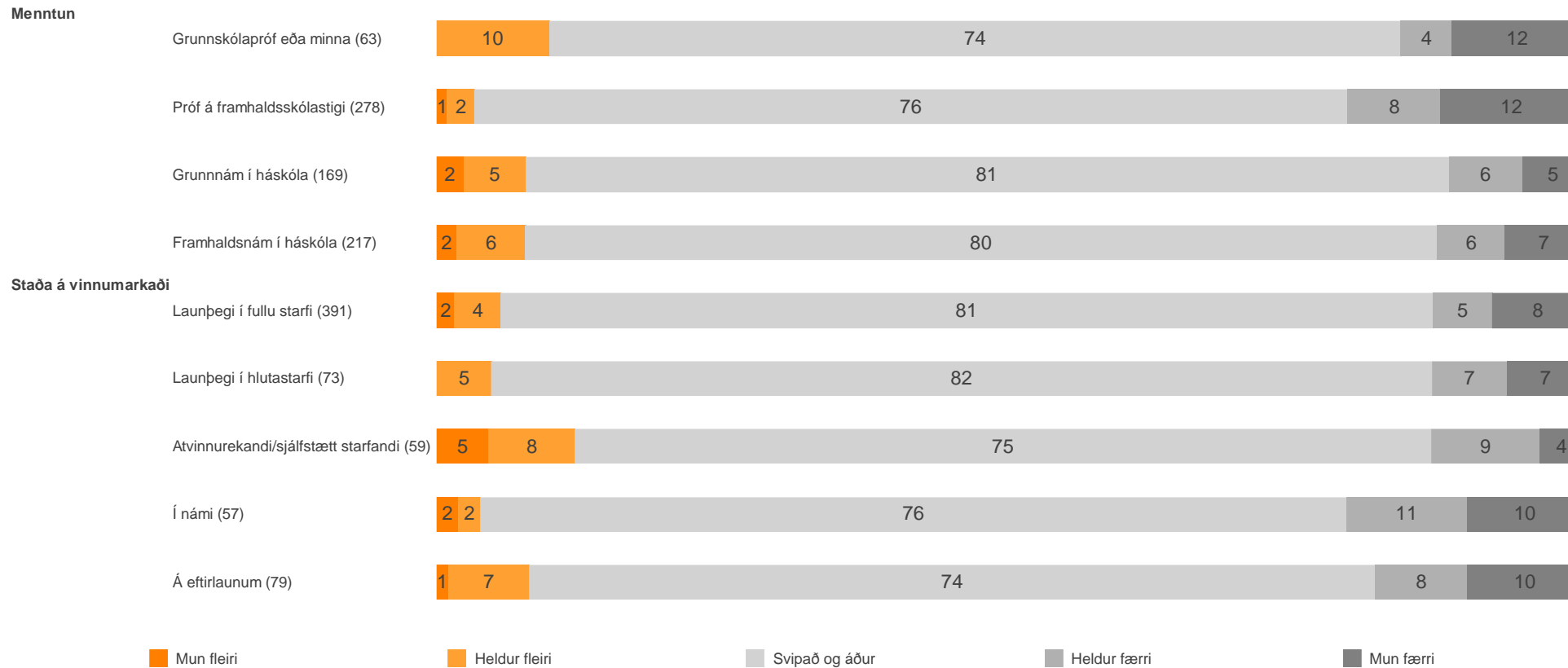


Kaupir þú fleiri eða færri hefðbundnar bækur núna en fyrir Covid-19?



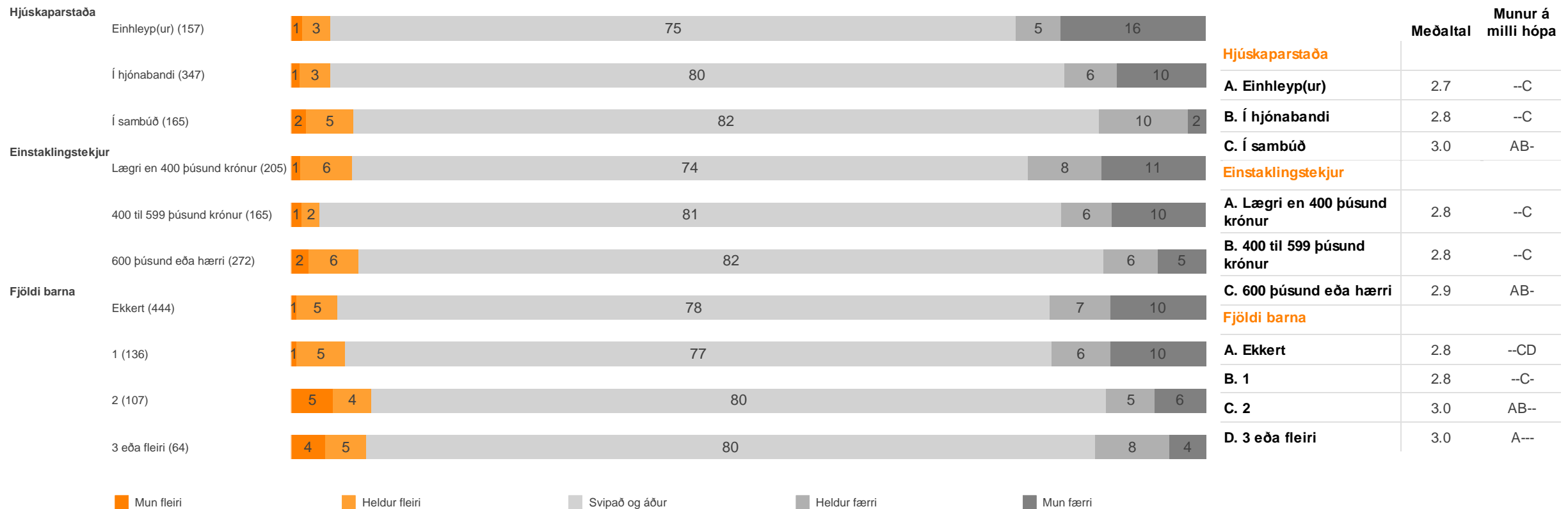
	Meðaltal	Munur á milli hópa
Kyn		
A. Karl	2.8	--
B. Kona	2.8	--
Aldur		
A. 18-24 ára	2.6	-BC---
B. 25-34 ára	3.0	A--DEF
C. 35-44 ára	2.9	A--DEF
D. 45-54 ára	2.8	-BC---
E. 55-64 ára	2.7	-BC---
F. 65 ára eða eldri	2.8	-BC---
Búseta		
A. Höfuðborgarsvæðið	2.9	-B
B. Landsbyggðin	2.8	A-

Kaupir þú fleiri eða færri hefðbundnar bækur núna en fyrir Covid-19?



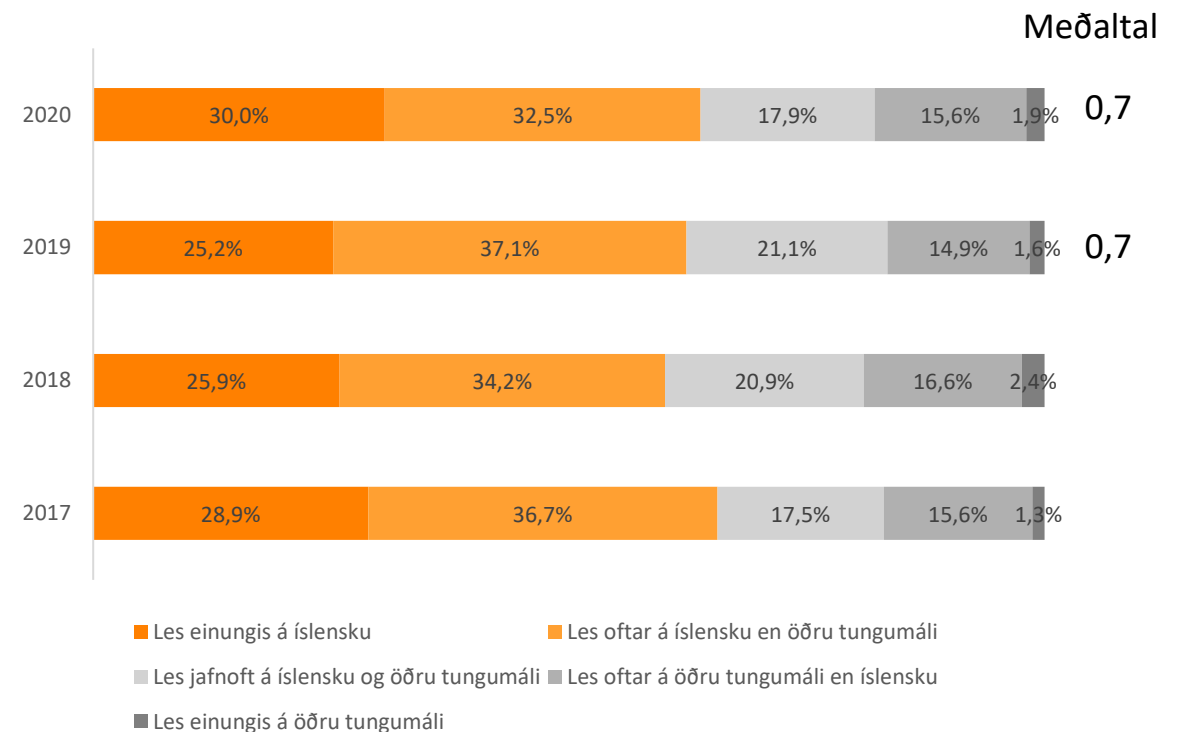
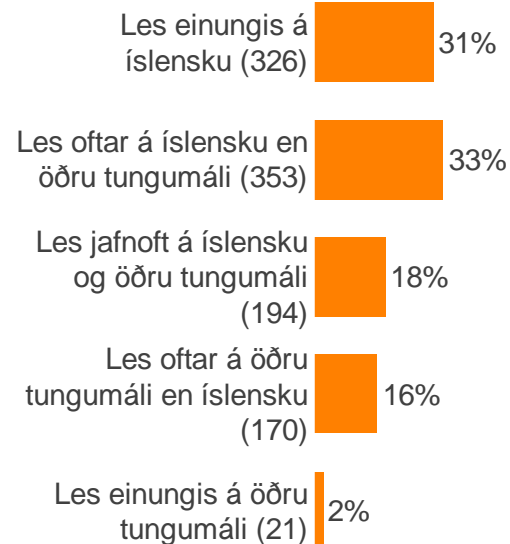
Menntun	Meðaltal	Munur á milli hópa
A. Grunnskólapróf eða minna	2.8	----
B. Próf á framhaldsskólastigi	2.7	--CD
C. Grunnnám í háskóla	2.9	-B--
D. Framhaldsnám í háskóla	2.9	-B--
Staða á vinnumarkaði		
A. Launþegi í fullu starfi	2.9	----
B. Launþegi í hlutastarfi	2.9	----
C. Atvinnurekandi/sjálfstætt starfandi	3.0	---D-
D. Í námi	2.8	--C--
E. Á eftirlaunum	2.8	----

Kaupir þú fleiri eða færri hefðbundnar bækur núna en fyrir Covid-19?

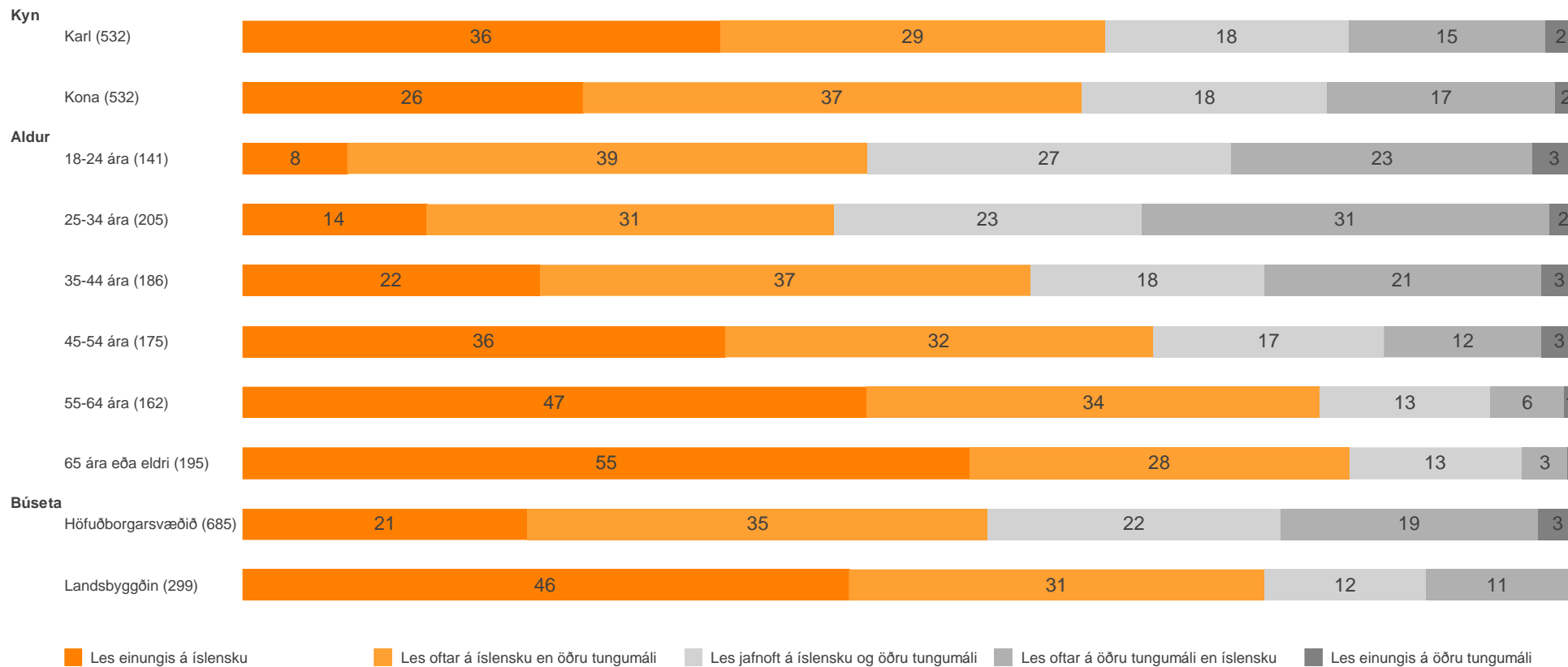


Lest þú á íslensku eða öðru tungumáli?

Fjöldi svara	1087 100.0%
Meðaltal	0.7
Les einungis á íslensku (2)	326 30.0%
Les oftár á íslensku en öðru tungumáli (1)	353 32.5%
Les jafnoft á íslensku og öðru tungumáli (0)	194 17.9%
Les oftár á öðru tungumáli en íslensku (-1)	170 15.6%
Les einungis á öðru tungumáli (-2)	21 1.9%
Veit ekki	13 1.2%
Vil ekki svara	10 0.9%

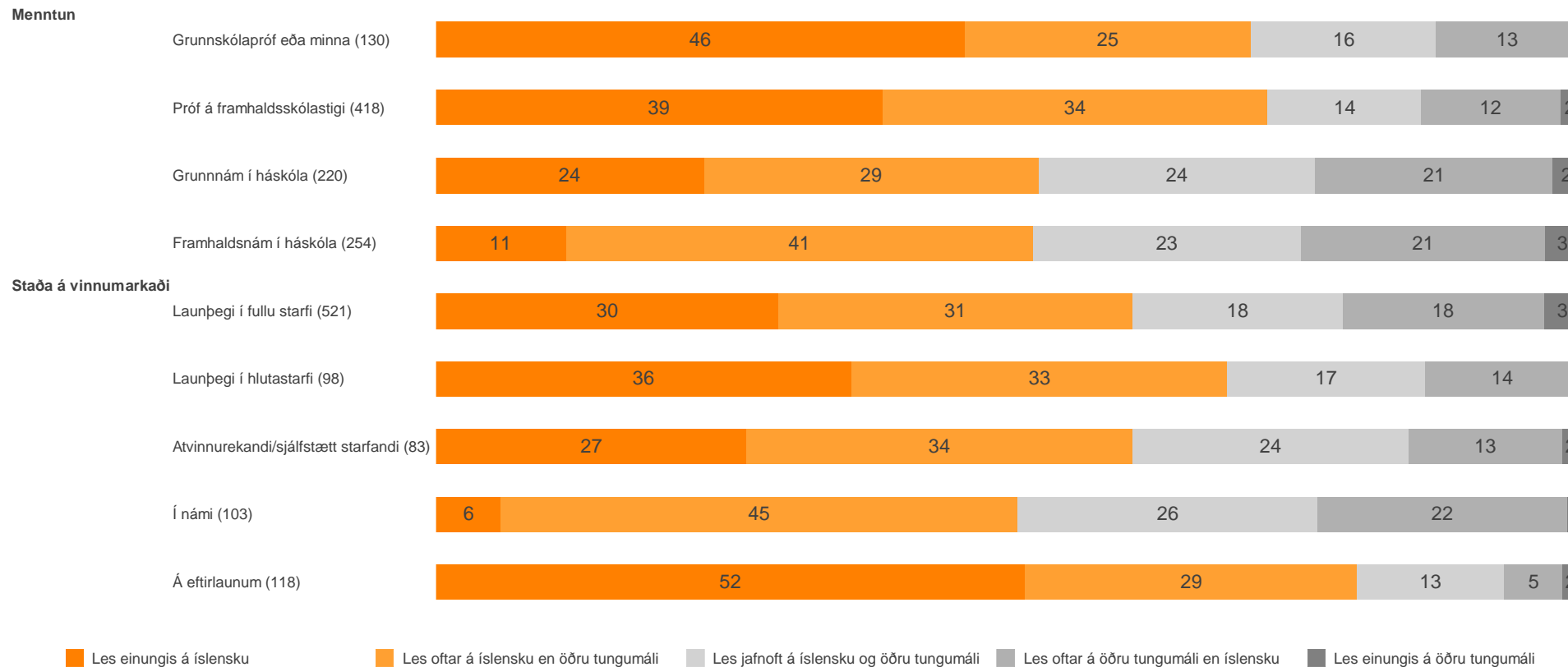


Lest þú á íslensku eða öðru tungumáli?



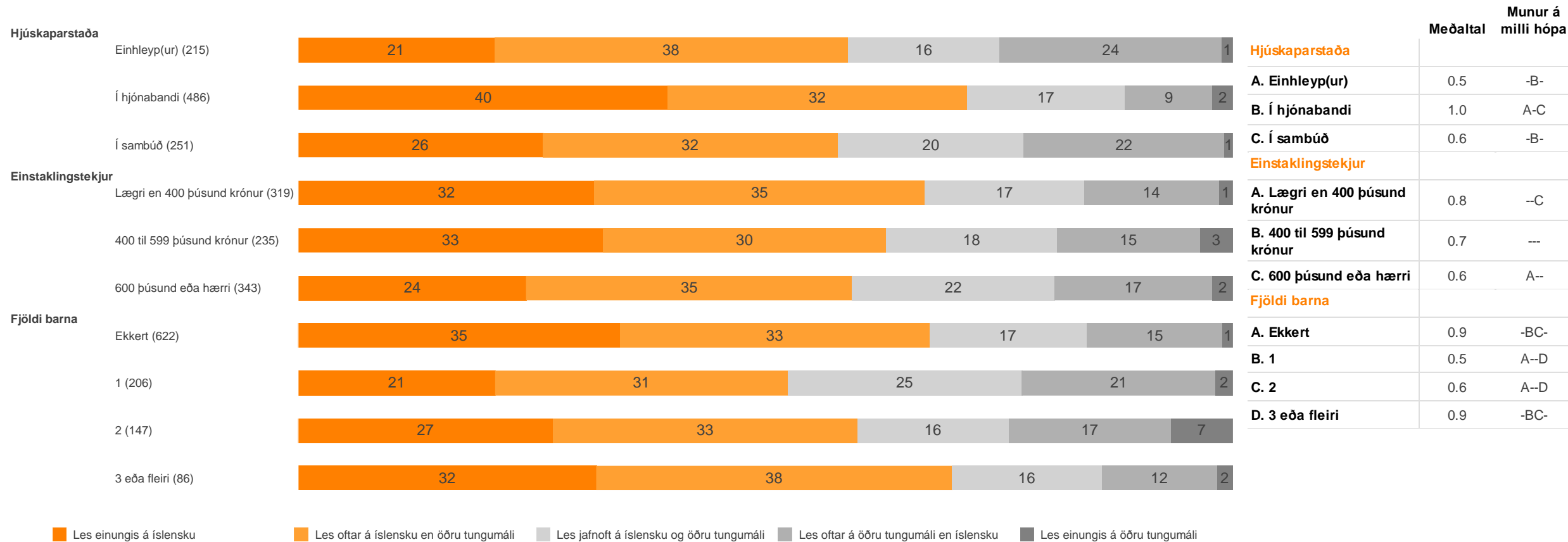
	Meðaltal	Munur á milli hópa
Kyn		
A. Karl	0.8	--
B. Kona	0.7	--
Aldur		
A. 18-24 ára	0.3	--CDEF
B. 25-34 ára	0.2	--CDEF
C. 35-44 ára	0.6	AB-DEF
D. 45-54 ára	0.9	ABC-EF
E. 55-64 ára	1.2	ABCD--
F. 65 ára eða eldri	1.3	ABCD--
Búseta		
A. Höfuðborgarsvæðið	0.5	-B
B. Landsbyggðin	1.1	A-

Lest þú á íslensku eða öðru tungumáli?



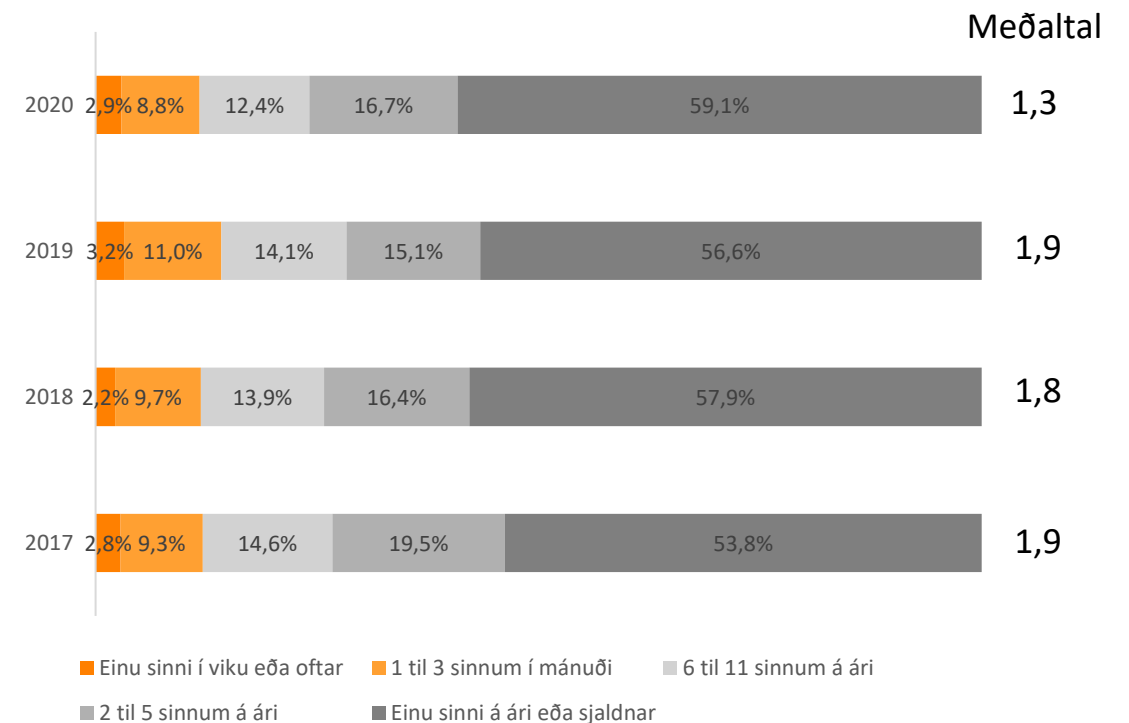
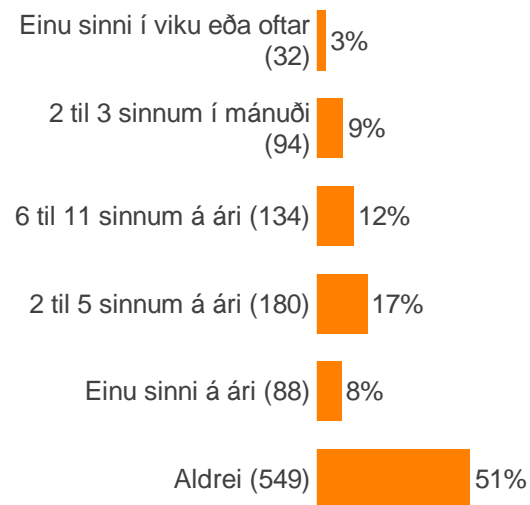
Menntun	Meðaltal	Munur á milli hópa
A. Grunnskólapróf eða minna	1.1	--CD
B. Próf á framhaldsskólastigi	1.0	--CD
C. Grunnnám í háskóla	0.5	AB--
D. Framhaldsnám í háskóla	0.4	AB--
Staða á vinnumarkaði		
A. Launþegi í fullu starfi	0.7	-B-DE
B. Launþegi í hlutastarfi	0.9	A--DE
C. Atvinnurekandi/sjálfstætt starfandi	0.7	---DE
D. Í námi	0.3	ABC-E
E. Á eftirlaunum	1.2	ABCD-

Lest þú á íslensku eða öðru tungumáli?

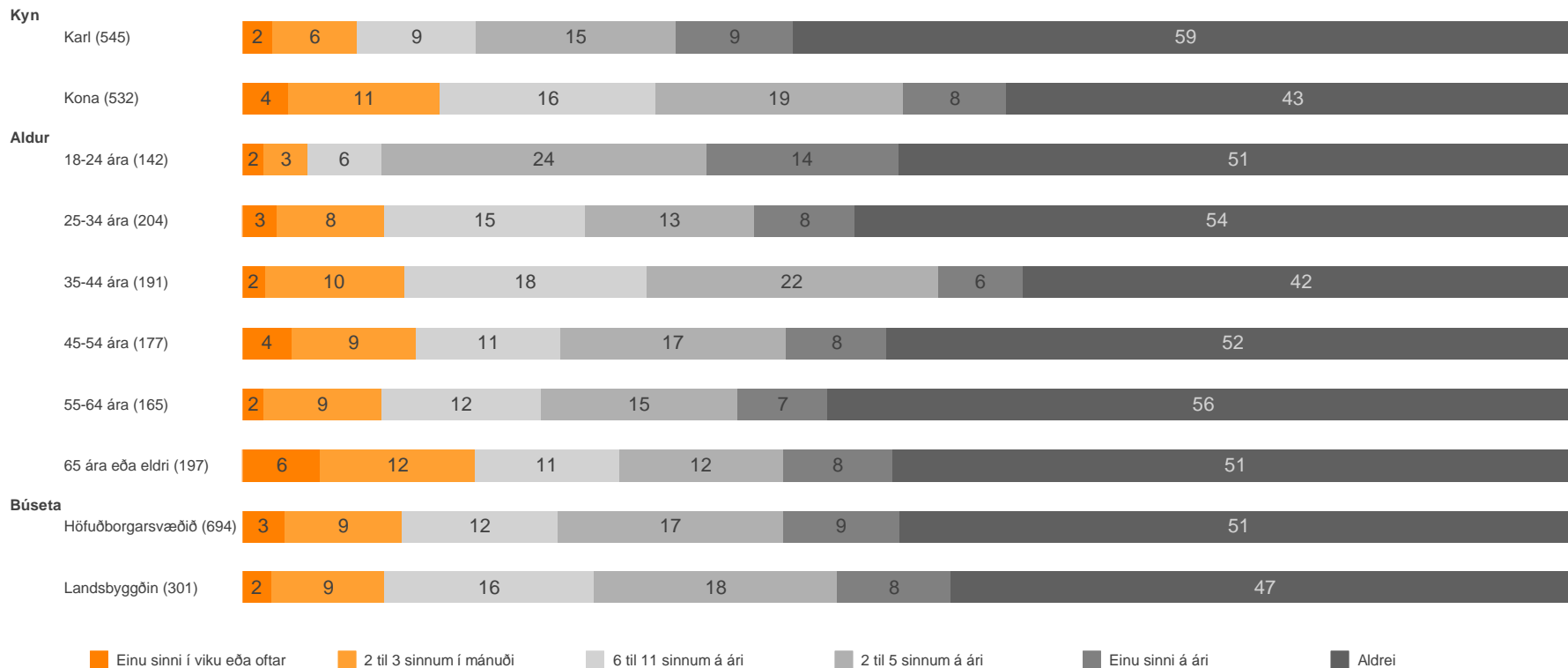


Hversu oft eða sjaldan hefur þú nýtt þér þjónustu bókasafna (heimsóknir og rafræna þjónustu) á Íslandi á síðastliðnum 12 mánuðum?

Fjöldi svara	1087 100.0%
Meðaltal (0-5)	1.3
Einu sinni í viku eða oftar	32 2.9%
2 til 3 sinnum í mánuði	94 8.7%
6 til 11 sinnum á ári	134 12.3%
2 til 5 sinnum á ári	180 16.6%
Einu sinni á ári	88 8.1%
Aldrei	549 50.5%
Veit ekki	6 0.6%
Vil ekki svara	4 0.3%

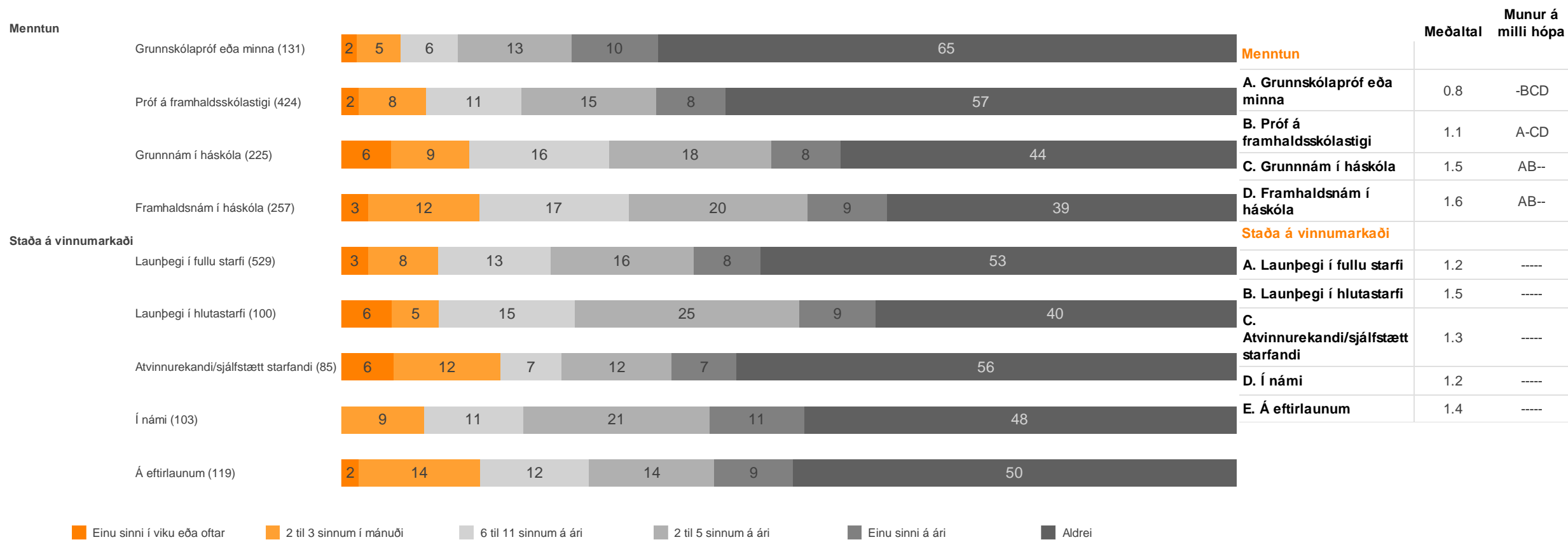


Hversu oft eða sjaldan hefur þú nýtt þér þjónustu bókasafna (heimsóknir og rafræna þjónustu) á Íslandi á síðastliðnum 12 mánuðum?

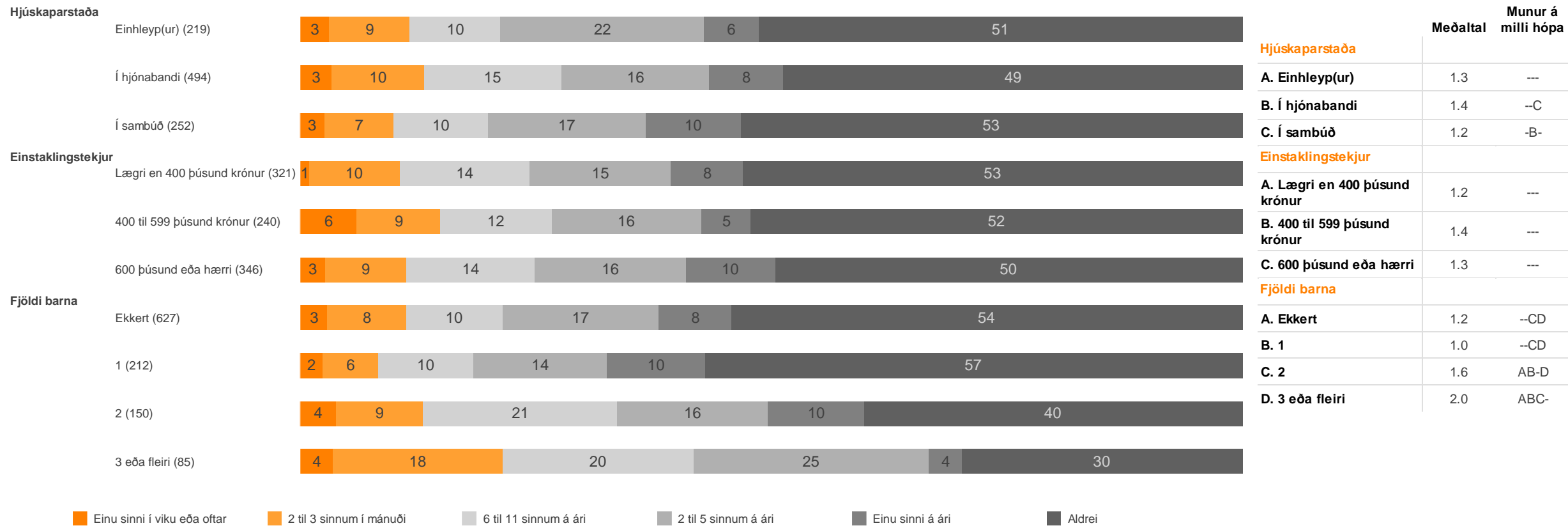


	Meðaltal	Munur á milli hópa
Kyn		
A. Karl	1.0	-B
B. Kona	1.6	A-
Aldur		
A. 18-24 ára	1.0	--C--F
B. 25-34 ára	1.2	--C---
C. 35-44 ára	1.5	AB--E-
D. 45-54 ára	1.3	-----
E. 55-64 ára	1.2	--C---
F. 65 ára eða eldri	1.4	A-----
Búseta		
A. Höfuðborgarsvæðið	1.3	--
B. Landsbyggðin	1.4	--

Hversu oft eða sjaldan hefur þú nýtt þér þjónustu bókasafna (heimsóknir og rafræna þjónustu) á Íslandi á síðastliðnum 12 mánuðum?

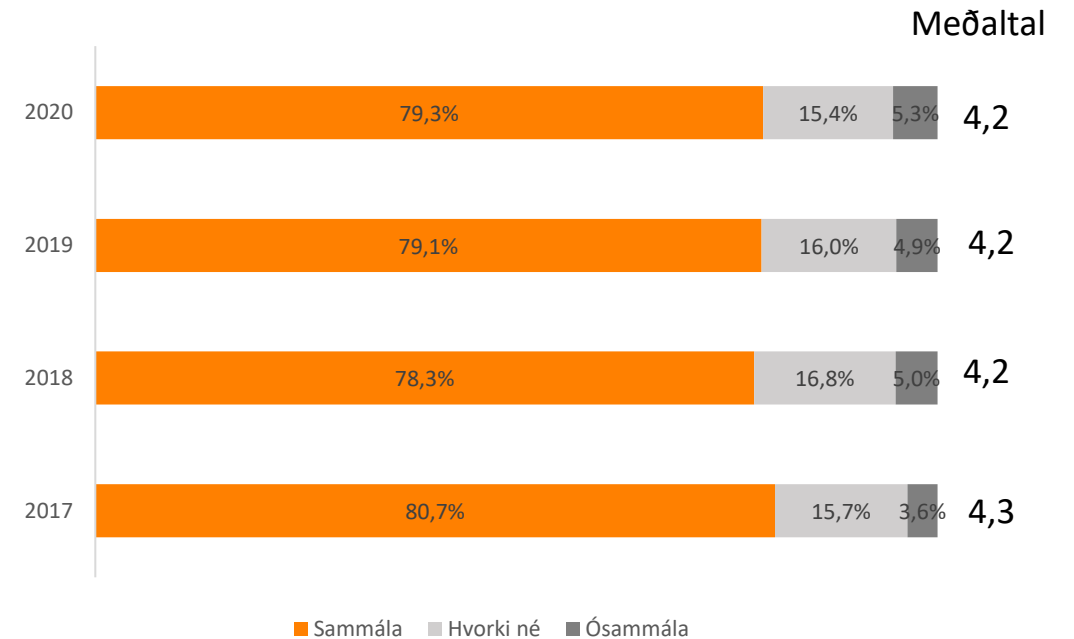
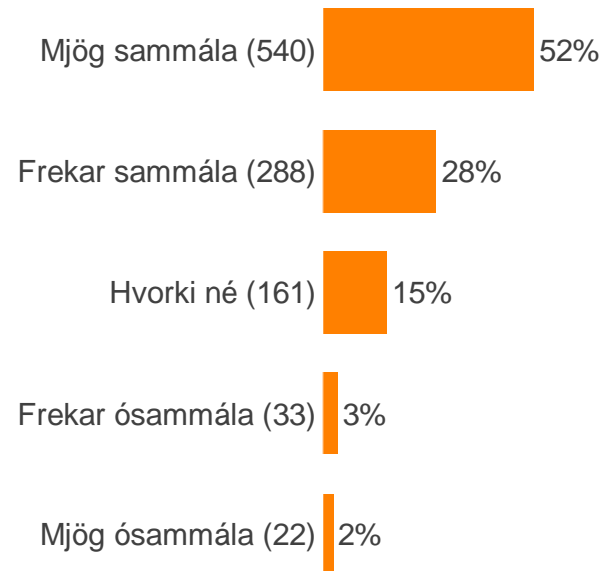


Hversu oft eða sjaldan hefur þú nýtt þér þjónustu bókasafna (heimsóknir og rafræna þjónustu) á Íslandi á síðastliðnum 12 mánuðum?

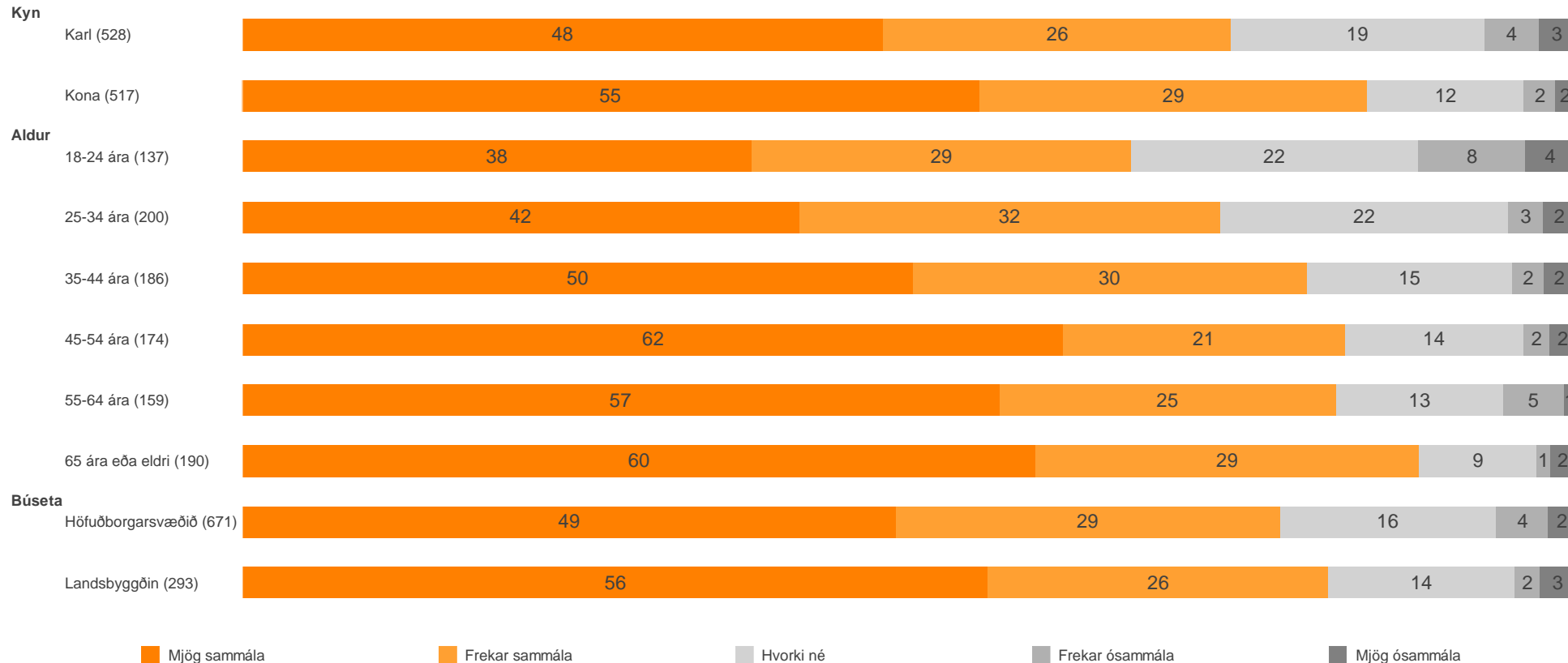


Hversu sammála eða ósammála ert þú eftirfarandi fullyrðingu: „Það er mikilvægt að þýða nýjar erlendar bækur á íslensku.“

Fjöldi svara	1087 100.0%
Meðaltal (1-5)	4.2
Mjög sammála	540 49.7%
Frekar sammála	288 26.5%
Hvorki né	161 14.8%
Frekar ósammála	33 3.1%
Mjög ósammála	22 2.0%
Veit ekki	34 3.2%
Vil ekki svara	7 0.6%

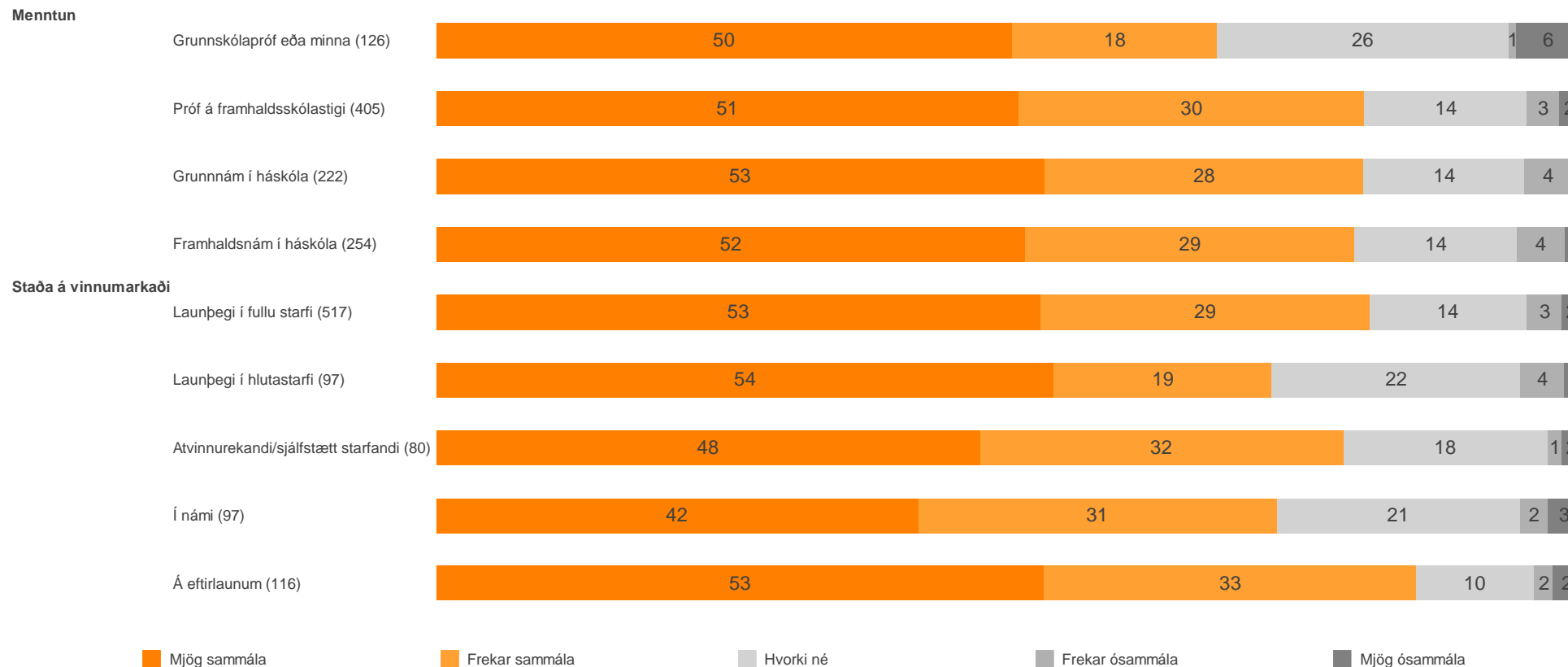


Hversu sammála eða ósammála ert þú eftirfarandi fullyrðingu: „Það er mikilvægt að þýða nýjar erlendar bækur á íslensku.“



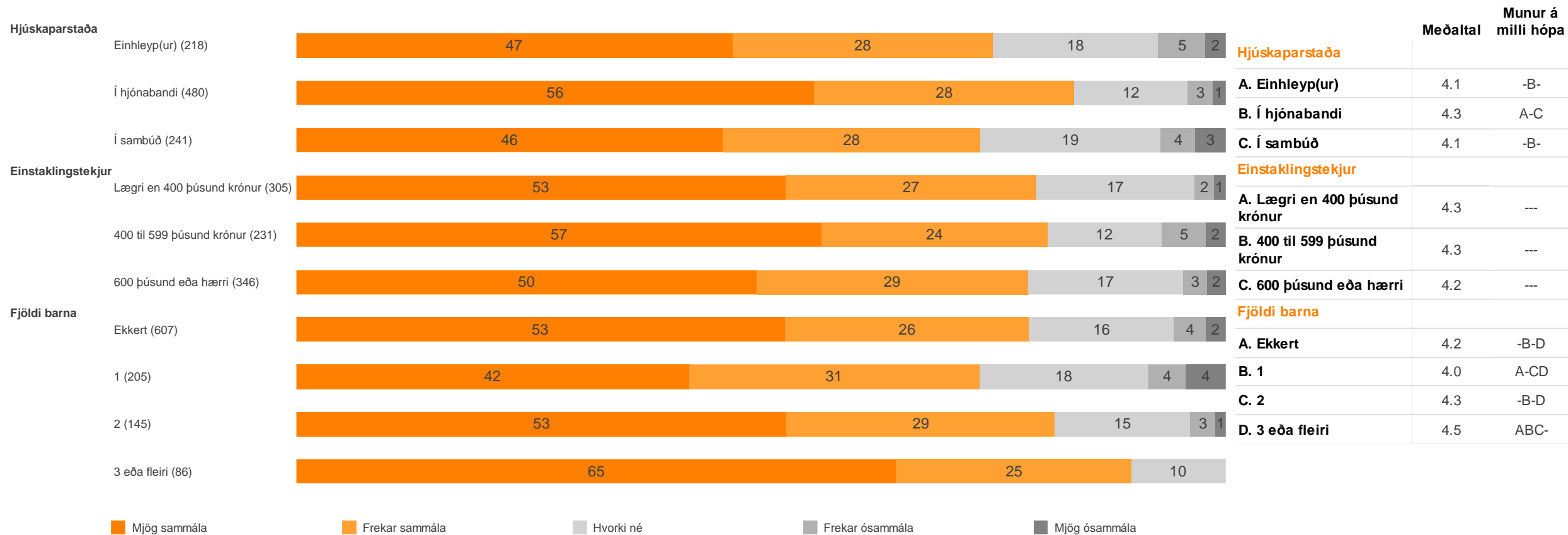
	Meðaltal	Munur á milli hópa
Kyn		
A. Karl	4.1	-B
B. Kona	4.3	A-
Aldur		
A. 18-24 ára	3.9	--CDEF
B. 25-34 ára	4.1	---DEF
C. 35-44 ára	4.2	A----F
D. 45-54 ára	4.4	AB----
E. 55-64 ára	4.3	AB----
F. 65 ára eða eldri	4.4	ABC---
Búseta		
A. Höfuðborgarsvæðið	4.2	--
B. Landsbyggðin	4.3	--

Hversu sammála eða ósammála ert þú eftirfarandi fullyrðingu: „Það er mikilvægt að þýða nýjar erlendar bækur á íslensku.“



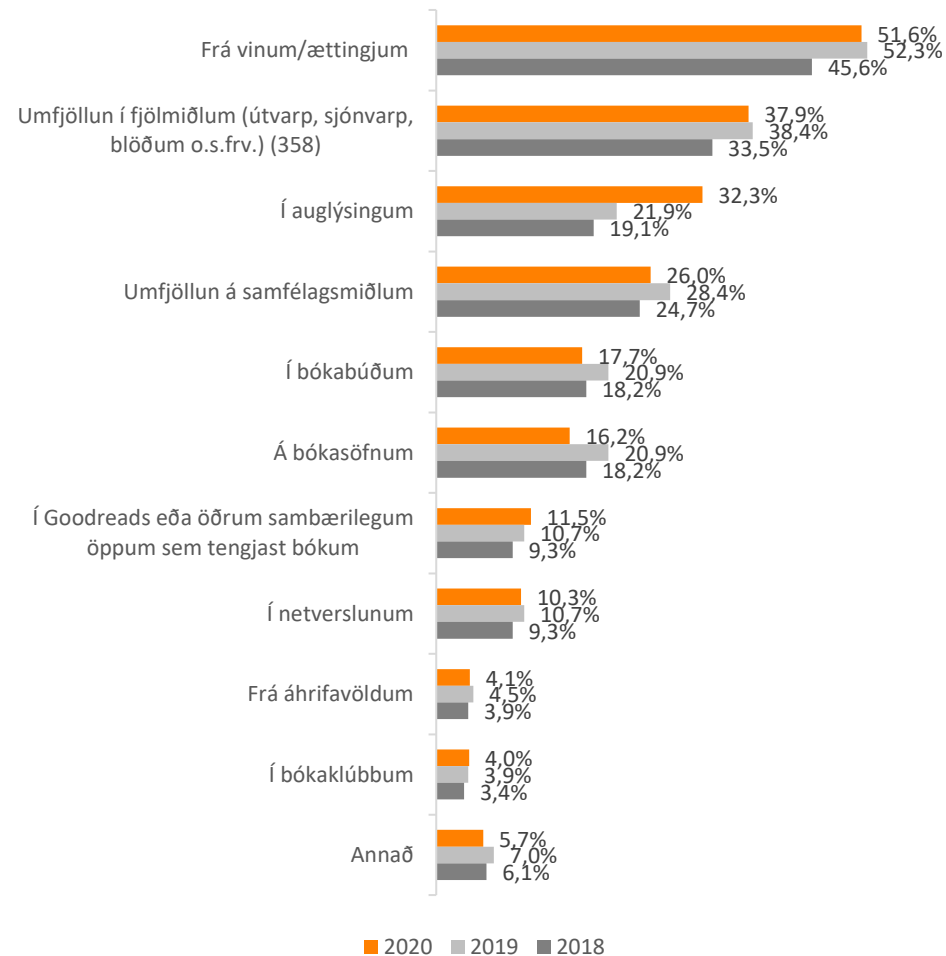
Menntun	Meðaltal	Munur á milli hópa
A. Grunnskólapróf eða minna	4.1	----
B. Próf á framhaldsskólastigi	4.3	----
C. Grunnnám í háskóla	4.3	----
D. Framhaldsnám í háskóla	4.2	----
Staða á vinnumarkaði		
A. Launþegi í fullu starfi	4.3	--D-
B. Launþegi í hlutastarfi	4.2	----
C. Atvinnurekandi/sjálfstætt starfandi	4.2	----
D. Í námi	4.1	A---E
E. Á eftirlaunum	4.3	--D-

Hversu sammála eða ósammála ert þú eftirfarandi fullyrðingu: „Það er mikilvægt að þýða nýjar erlendar bækur á íslensku.“



Hvar færð þú helst hugmyndir að lesefni? Hægt er að haka við allt að þrjá valmöguleika

Fjöldi svara	1087 100.0%
Frá vinum/ættingjum	488 44.9%
Umfjöllun í fjölmiðlum (útvarp, sjónvarp, blöðum o.s.frv.)	358 33.0%
Í auglýsingum	306 28.1%
Umfjöllun á samfélagsmiðlum	246 22.6%
Í bókabúðum	167 15.4%
Á bókasöfnum	153 14.1%
Í Goodreads eða öðrum sambærilegum öppum sem tengjast bókum	109 10.0%
Í netverslunum	97 8.9%
Frá áhrifavöldum	38 3.5%
Í bókaklúbbum	37 3.4%
Annað	54 5.0%
Veit ekki	122 11.3%
Vil ekki svara	19 1.7%



Athugið að myndin til hægri sýnir aðeins hlutfall þeirra sem tóku afstöðu.

Hvar færð þú helst hugmyndir að lesefni? -Annað

- Á mína uppáhalds höfunda og les eftir þá
- Á vefnum
- Áhugamal
- Amazon
- Bókahillurnar í bókaherberginu
- Ég les bara þær bækur sem mig langar að lesa
- eiginmanninum
- Er í mastersnámi og les þar
- Frá öðrum rithöfundum
- Fylgist með ákveðnum höfundum og kaupi þá
- hef eigin hugmyndir
- Hef mínar eigin hugmyndir að lesefni
- Í skólanum
- Í Storytel
- Í vinnunni
- Leita á audible
- Leita á netinu
- leita að spennandi bókaseríu á storytel
- Leita að því sem mér dettur í hug.
- Leita og skoða
- Leita sjálfur
- Leita sjálfur eftir bókum t.d á amazon.com
- les allt, þarf engan til að segja mér
- Les bara fyrir vinnuna. les ekki til skemmtunar það er sóun á tíma
- Les bara það sem mér finnst áhugavert
- Les þær bækur sem ég á og fæ að gjöf.
- Menning, gömul og ný
- Net flakki
- Rafbókaveitum
- Sambandi við vinnuna
- Sé eða heyri af einhverju áhugaverðu
- sem mig langar
- sjálfum mér
- skoða bara hannyrðarbækur
- Skóla
- Storytel
- Storytell
- Storytell
- Svipast um á bókasöfnum
- Tek oft fyrir 1 höfund ef mér líkar við fyrstu bókina sem ég les
- Það sem mér dettur í hug hverju sinni
- Þegar ný bók kemur í seríunni sem ég les.
- Tilvísanir í aðrar bækur í þeim bókum sem ég les
- Úr öðrum bókum og lesefni
- Vefsíður, blogg, hópar á Facebook
- Við leit

Hvar færð þú helst hugmyndir að lesefni? Hægt er að haka við allt að þrjá valmöguleika

	Umfjöllun í fjölmiðlum (útvarp, sjónvarp, blöðum o.s.frv.)						Í Goodreads eða öðrum sambærilegum öppum sem tengjast bókum				
	Frá vinum/ættingjum	Í auglýsingum	Umfjöllun á samfélagsmiðlum	Í bókabúðum	Á bókasöfnum	Í netverslunum	Frá áhrifavöldum	Í bókaklúbbum	Annað		
Kyn											
A. Karl	43.4% -B	42.6% -B	32.1% --	19.3% -B	16.4% --	11.8% -B	7.9% -B	12.0% --	1.8% -B	2.9% --	5.7% --
B. Kona	59.3% A-	33.4% A-	32.5% --	32.4% A-	18.9% --	20.3% A-	14.9% A-	8.7% --	6.2% A-	4.9% --	5.8% --
Aldur											
A. 18-24 ára	62.6% ---EF	25.9% ---DEF	24.2% ---DEF	40.3% --CDEF	18.4% -----	6.6% --CDEF	18.0% ---DEF	8.1% -----	15.6% -BCDEF	- -BCDEF	1.8% -BC-E-
B. 25-34 ára	60.9% ---EF	31.7% ---EF	22.2% ---DEF	33.9% ---EF	19.8% -----	13.6% -----	21.6% ---DEF	12.8% -----	4.8% A--DE-	3.1% A----	7.0% A----
C. 35-44 ára	59.8% ---EF	32.7% ---EF	26.3% ---DEF	25.2% A--EF	15.5% -----	14.8% A----	15.8% ---DEF	8.8% -----	3.9% A--DE-	4.2% A----	9.1% A----F
D. 45-54 ára	51.0% ----F	40.1% A----	38.2% ABC---	28.3% A--EF	17.0% -----	19.3% A----	6.9% ABC--F	13.0% -----	0.3% ABC---	4.4% A----	4.7% -----
E. 55-64 ára	44.0% ABC--F	51.5% ABC---	41.0% ABC---	14.0% ABCD--	20.5% -----	19.7% A----	4.6% ABC---	11.8% -----	- ABC---	6.2% A----	7.0% A----
F. 65 ára eða eldri	32.9% ABCDE-	45.0% ABC---	42.2% ABC---	16.4% ABCD--	15.7% -----	21.5% A----	2.1% ABCD--	7.3% -----	1.6% A----	5.2% A----	3.7% --C--
Búseta											
A. Höfuðborgarsvæðið	55.7% -B	40.0% --	29.2% --	28.1% -B	18.1% --	13.4% -B	13.1% -B	10.7% --	4.0% --	4.5% --	5.5% --
B. Landsbyggðin	43.7% A-	33.5% --	35.7% --	21.3% A-	19.5% --	23.0% A-	8.4% A-	10.6% --	5.3% --	3.2% --	6.3% --

Taflan sýnir hlutfall þeirra sem tóku afstöðu. Bókstafir í töflu sýna marktækan mun á milli hópa m.v. 95% öryggisbil.

Hvar færð þú helst hugmyndir að lesefni? Hægt er að haka við allt að þrjá valmöguleika

	Frá vinum/ættingjum	Umfjöllun í fjölmíðlum (útvarp, sjónvarp, blöðum o.s.frv.)	Í auglýsingum	Umfjöllun á samfélagsmiðlum	Í bókabúðum	Á bókasöfnum	Í Goodreads eða öðrum sambærilegum öppum sem tengjast bókum	Í netverslunum	Frá áhrifavöldum	Í bókaklúbbum	Annað	
Menntun												
A. Grunnskólapróf eða minna	51.1% ----	22.1% -BCD	35.4% ----	27.0% ----	10.9% --C-	10.2% --C-	2.6% -BCD	4.9% ---D	7.3% ---D	1.0% ---D	8.1% ----	
B. Próf á framhaldsskólastigi	47.4% --C-	34.8% A--D	34.9% --C-	25.8% ----	14.3% --C-	15.0% ----	10.3% A-C-	8.7% ---D	4.4% ----	3.8% ----	5.1% ----	
C. Grunnám í háskóla	59.6% -B--	39.1% A---	26.4% -B--	29.0% ----	26.4% AB--	20.7% A---	16.3% AB--	9.2% ---D	5.4% ---D	3.7% ----	3.4% ----	
D. Framhaldsnám í háskóla	52.0% ----	47.0% AB--	33.7% ----	25.0% ----	19.3% ----	16.4% ----	14.2% A---	16.2% ABC-	1.6% A-C-	6.2% A---	6.1% ----	
Staða á vinnumarkaði												
A. Launþegi í fullu starfi	53.8% --C-E	36.2% --CD-	32.9% ---E	28.0% ---E	18.6% ----	15.7% ----	14.4% -BC-E	10.3% ----	2.1% -B-D-	3.6% ----	5.8% ----	
B. Launþegi í hlutastarfi	57.9% --C-E	44.4% ---D-	27.5% ---E	27.4% ---E	13.1% ----	21.5% ----	6.6% A--D-	14.5% ----	5.7% A-CD-	2.3% ----	4.7% ----	
C. Atvinnurekandi/sjálfstætt starfandi	33.1% AB-D-	49.9% A--D-	30.7% ----	20.7% ----	24.1% ----	13.5% ----	4.3% A--D-	17.0% ----	- -B-D-	1.7% ----	7.7% ----	
D. Í námi	62.2% --C-E	25.0% ABC-E	29.4% ---E	31.6% ---E	21.9% ----	12.3% ----	16.1% -BC-E	8.7% ----	14.8% ABC-E	- ---E	2.5% ----	
E. Á eftirlaunum	38.3% AB-D-	45.6% ---D-	43.0% AB-D-	12.6% AB-D-	15.3% ----	19.7% ----	3.5% A--D-	10.1% ----	2.5% ---D-	4.6% ---D-	2.8% ----	

Taflan sýnir hlutfall þeirra sem tóku afstöðu. Bókstafir í töflu sýna marktækan mun á milli hópa m.v. 95% öryggisbil.

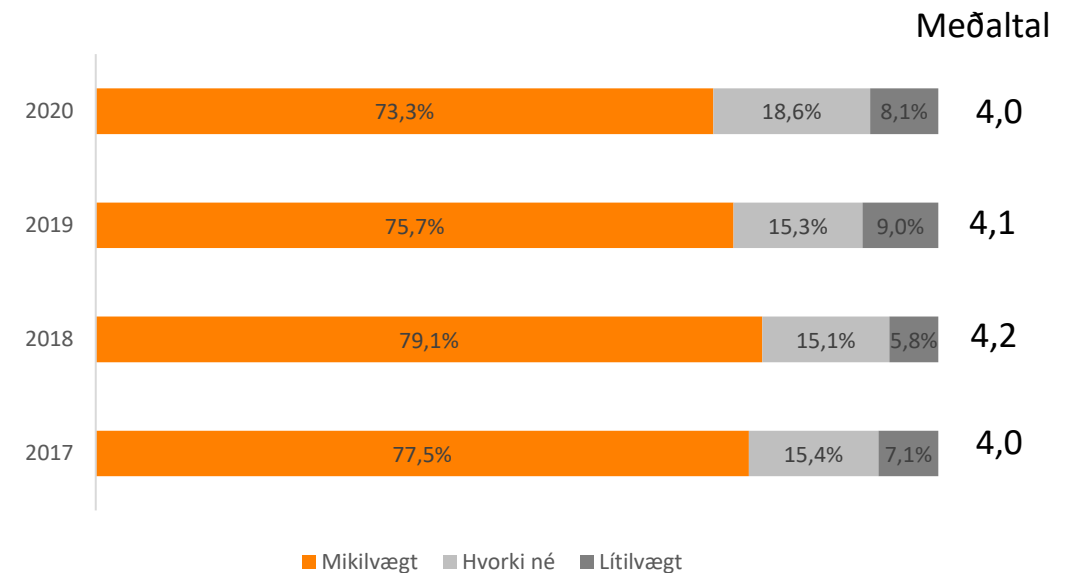
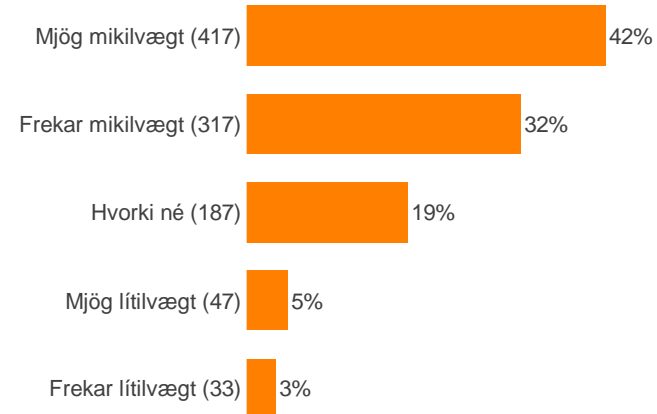
Hvar færð þú helst hugmyndir að lesefni? Hægt er að haka við allt að þrjá valmöguleika

	Umfjöllun í fjölmiðlum (útvarp, sjónvarp, blöðum o.s.frv.)			Umfjöllun á samfélagsmiðlum			Í Goodreads eða öðrum sambærilegum öppum sem tengjast bókum		Frá áhrifavöldum bókaklúbbum			Annað
	Frá vinum/ættingjum	Í auglýsingum	Í	Í	Á	Í	Frá	Í				
Hjúskaparstaða												
A. Einhleyp(ur)	54.9% ---	36.3% ---	29.3% ---	26.0% ---	18.3% ---	15.0% ---	18.8% -BC	10.2% ---	3.9% ---	5.0% ---	3.8% ---	
B. Í hjónabandi	46.7% --C	38.3% ---	36.7% ---	24.5% ---	15.8% ---	19.9% --C	7.2% A--	9.8% ---	1.8% --C	2.7% ---	6.4% ---	
C. Í sambúð	56.2% -B-	34.0% ---	29.5% ---	27.5% ---	19.9% ---	11.8% -B-	11.6% A--	10.3% ---	7.0% -B-	5.3% ---	6.5% ---	
Einstaklingstekjur												
A. Læгри en 400 þúsund krónur	56.3% -B-	28.6% -BC	31.1% ---	29.3% ---	15.6% ---	14.8% ---	11.3% ---	9.6% ---	6.1% --C	3.8% ---	5.9% ---	
B. 400 til 599 þúsund krónur	45.8% A--	44.8% A--	35.0% ---	23.1% ---	16.8% ---	14.6% ---	10.1% ---	13.5% ---	5.3% --C	4.0% ---	7.9% --C	
C. 600 þúsund eða hærri	53.3% ---	40.8% A--	28.9% ---	27.3% ---	19.1% ---	15.8% ---	12.6% ---	11.4% ---	1.3% AB-	5.3% ---	3.2% -B-	
Fjöldi barna												
A. Ekkert	48.2% --D	40.1% --D	33.7% ----	23.2% -B--	17.9% ----	16.3% --D	10.3% ----	9.6% ----	3.1% -B--	4.0% ----	4.0% -B--	
B. 1	54.8% ----	34.6% ----	30.2% ----	32.3% A---	20.3% ----	11.0% --D	12.8% ----	11.2% ----	6.7% A---	2.8% ----	9.6% A---	
C. 2	54.2% ----	40.5% --D	30.9% ----	31.5% ----	14.7% ----	17.6% ----	14.0% ----	12.4% ----	2.7% ----	6.5% ----	6.1% ----	
D. 3 eða fleiri	65.0% A---	24.3% A-C-	29.7% ----	24.4% ----	14.8% ----	25.2% AB--	14.1% ----	10.1% ----	6.9% ----	2.0% ----	8.6% ----	

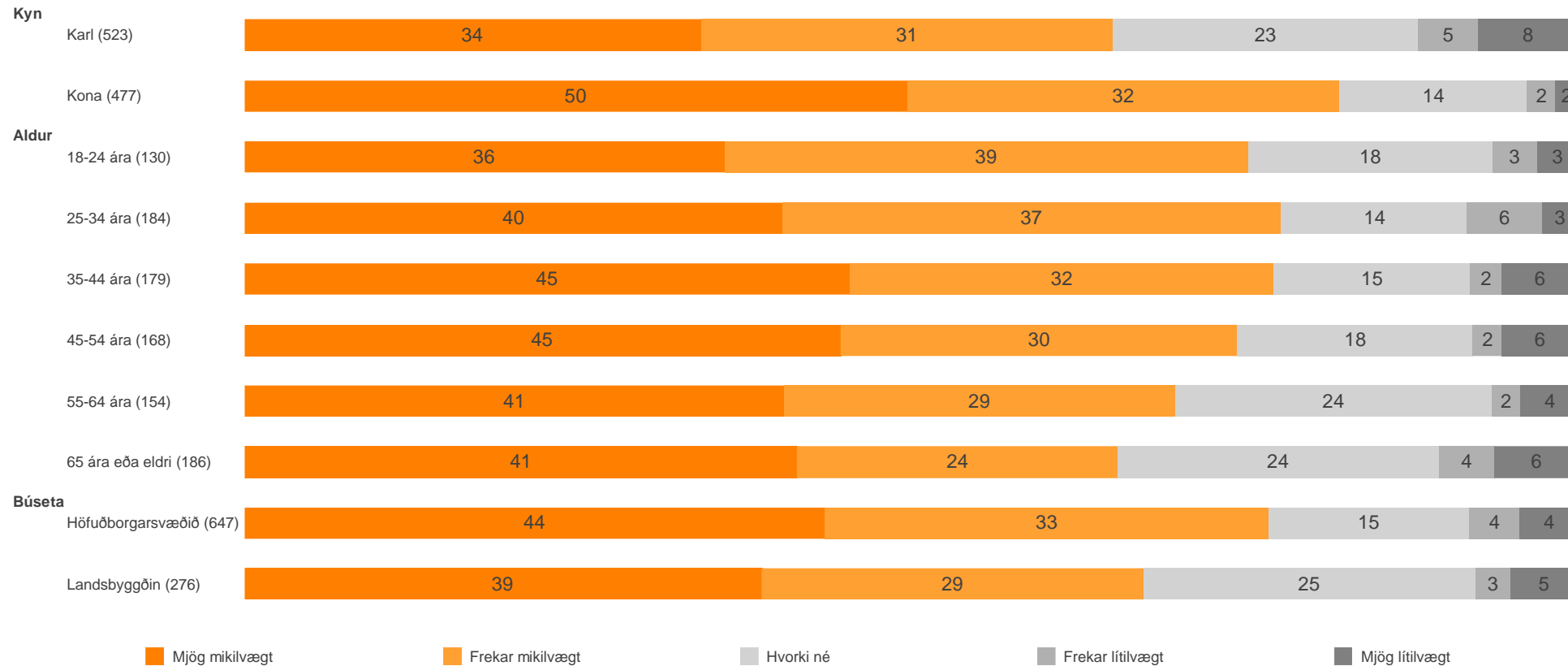
Taflan sýnir hlutfall þeirra sem tóku afstöðu. Bókstafir í töflu sýna marktækan mun á milli hópa m.v. 95% öryggisbil.

Hversu mikilvægt eða lítilvægt finnst þér að íslenskar bókmenntir hafi aðgang að opinberum stuðningi?

Fjöldi svara	1087 100.0%
Meðaltal (1-5)	4.0
Mjög mikilvægt	417 38.3%
Frekar mikilvægt	317 29.1%
Hvorki né	187 17.2%
Frekar lítilvægt	33 3.1%
Mjög lítilvægt	47 4.4%
Veit ekki	80 7.3%
Vil ekki svara	7 0.6%

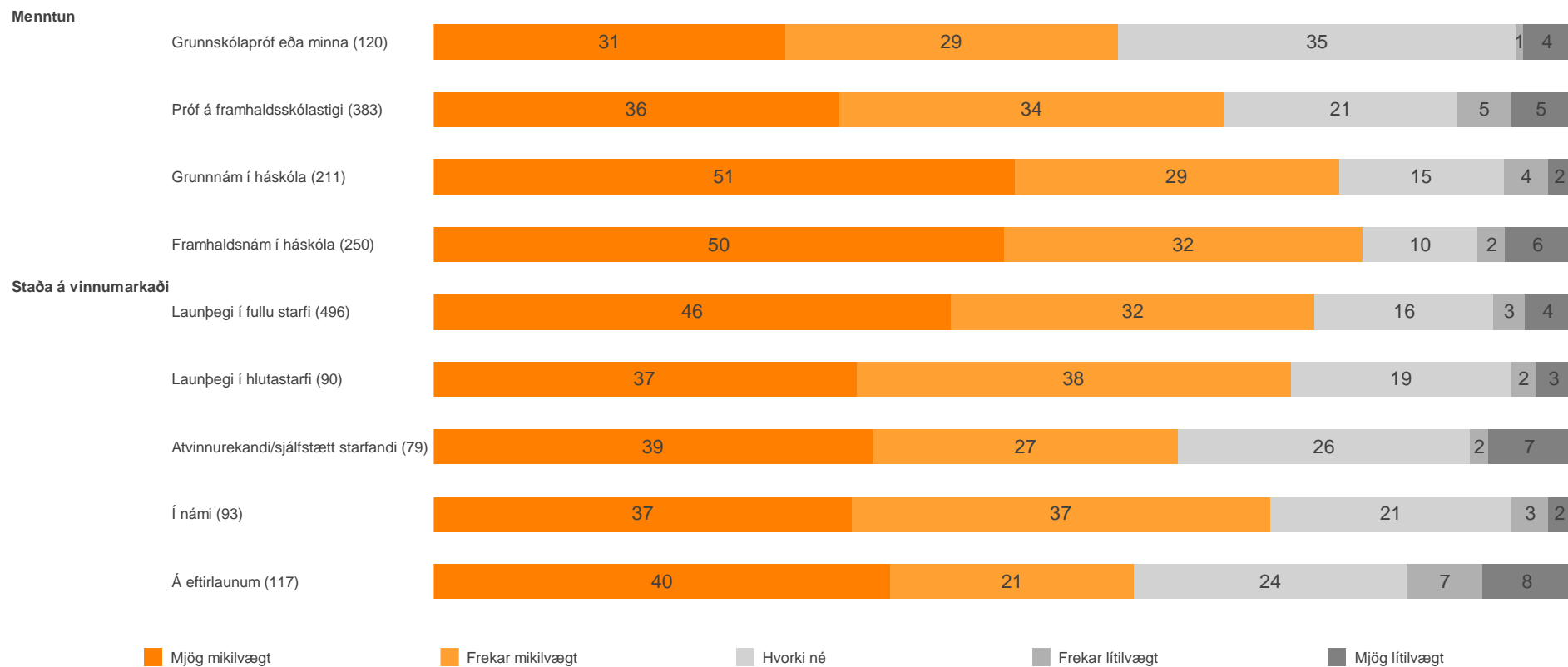


Hversu mikilvægt eða lítilvægt finnst þér að íslenskar bókmenntir hafi aðgang að opinberum stuðningi?



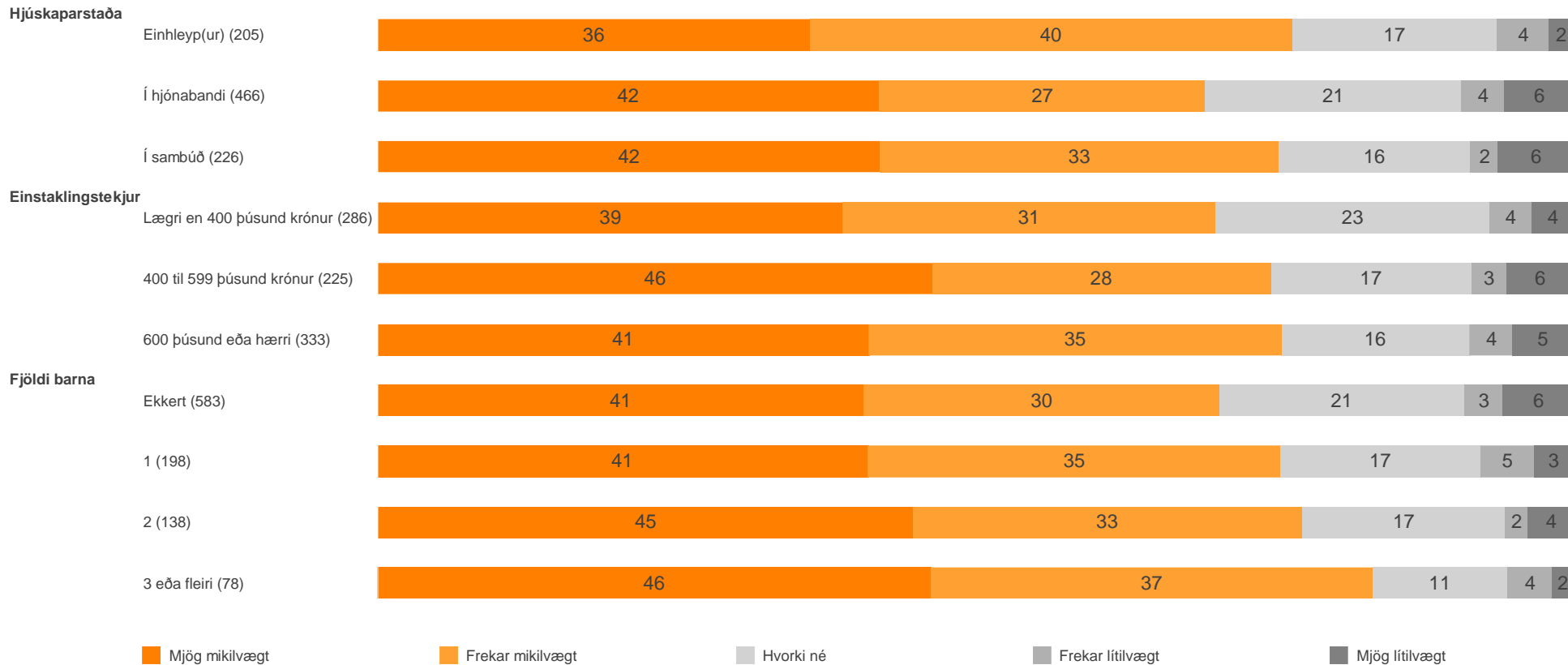
	Meðaltal	Munur á milli hópa
Kyn		
A. Karl	3.8	-B
B. Kona	4.3	A-
Aldur		
A. 18-24 ára	4.0	-----
B. 25-34 ára	4.1	-----
C. 35-44 ára	4.1	-----
D. 45-54 ára	4.1	-----
E. 55-64 ára	4.0	-----
F. 65 ára eða eldri	3.9	-----
Búseta		
A. Höfuðborgarsvæðið	4.1	--
B. Landsbyggðin	3.9	--

Hversu mikilvægt eða lítilvægt finnst þér að íslenskar bókmenntir hafi aðgang að opinberum stuðningi?



Menntun	Meðaltal	Munur á milli hópa
A. Grunnskólapróf eða minna	3.8	--CD
B. Próf á framhaldsskólastigi	3.9	--CD
C. Grunnnám í háskóla	4.2	AB--
D. Framhaldsnám í háskóla	4.2	AB--
Staða á vinnumarkaði		
A. Launþegi í fullu starfi	4.1	---E
B. Launþegi í hlutastarfi	4.0	----
C. Atvinnurekandi/sjálfstætt starfandi	3.9	----
D. Í námi	4.0	----
E. Á eftirlaunum	3.8	A---

Hversu mikilvægt eða lítilvægt finnst þér að íslenskar bókmenntir hafi aðgang að opinberum stuðningi?



Hjúskaparstaða	Meðaltal	Munur á milli hópa
A. Einhleyp(ur)	4.0	---
B. Í hjónabandi	4.0	---
C. Í sambúð	4.0	---
Einstaklingstekjur		
A. Lægri en 400 þúsund krónur	4.0	---
B. 400 til 599 þúsund krónur	4.1	---
C. 600 þúsund eða hærra	4.0	---
Fjöldi barna		
A. Ekkert	4.0	---D
B. 1	4.1	----
C. 2	4.1	----
D. 3 eða fleiri	4.2	A---

Vigtun

Gögn eru vigtuð til að úrtak endurspegli álit þjóðarinnar. Tekið er tillit til kyns, aldurs og búsetu. Tölur eru því námundaðar að næstu heilu tölu. Misræmi getur því verið á samanlögðum fjölda einstaklinga í greiningum og tíðnitöflum.

	Fyrir vigtun	Eftir vigtun
Kyn		
Karl	40,3%	50,4%
Kona	59,7%	49,6%
Aldur		
18-24 ára	5,1%	13,2%
25-34 ára	15,6%	19,0%
35-44 ára	19,2%	17,6%
45-54 ára	19,2%	16,5%
55-64 ára	24,1%	15,4%
65 ára eða eldri	16,8%	18,3%
Búseta		
Höfuðborgarsvæðið	60,9%	64,2%
Landsbyggðin	39,1%	35,8%

Nánari upplýsingar

Reykjavík, nóvember 2020

Bestu þakkir

Trausti Haraldsson

Atli Geir Hallgrímsson

Bryndís Marteinsdóttir

Katrín Þyri Magnúsdóttir

Allar ábendingar vel þagnar.

Ekki hika við að senda okkur tölvupóst á netfangið rannsoknir@zenter.is